

4. 地域のつながり

(1) 地域活動への参加状況

問19 あなたは、この1年間に、趣味・スポーツ・地域の行事等、何らかの地域活動に参加しましたか。(〇はひとつ)

全体では、「参加した」が42.8%、「参加していない」が55.6%となっている。(図4-1-1)

性別にみると、「参加した」は男性(44.0%)が女性(41.8%)より2.2ポイント高くなっている。(図4-1-1)

性・年齢別にみると、「参加した」は、男性では70歳以上、女性では60～69歳が最も高くなっている。「参加していない」は、女性の20～29歳(80.6%)が突出して高くなっている。

(図4-1-2)

図4-1-1 地域活動への参加状況(全体/性別)

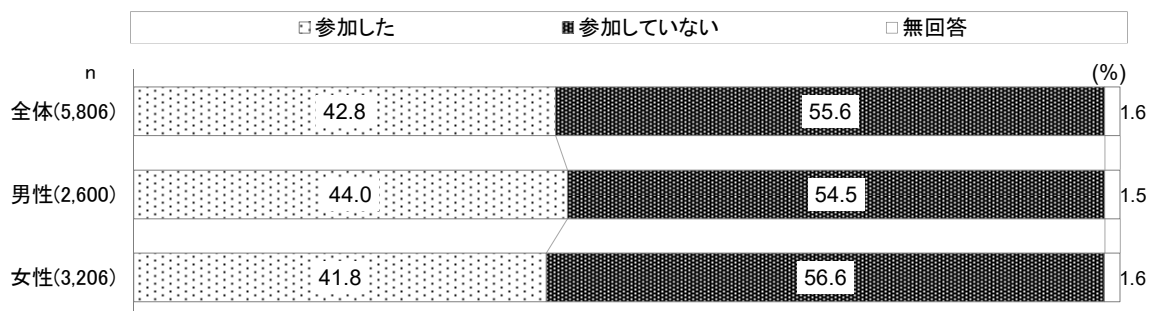
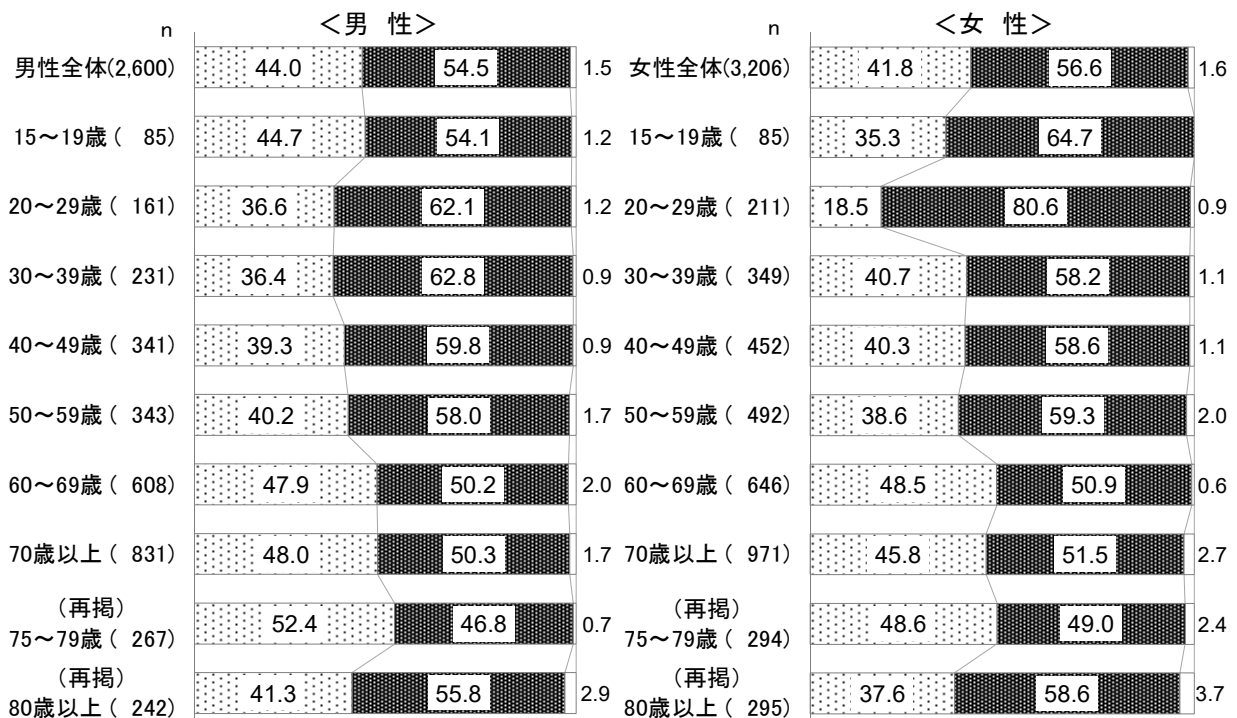


図4-1-2 地域活動への参加状況(性・年齢別)



過去の調査と比較すると、「参加した」(42.8%)は、平成29年度(44.6%)より1.8ポイント減少している。(図4-1-3)

性別で過去の調査と比較すると、「参加した」は、女性では平成27年度以降減少している。

(図4-1-4)

図4-1-3 地域活動への参加状況(過去の調査との比較)

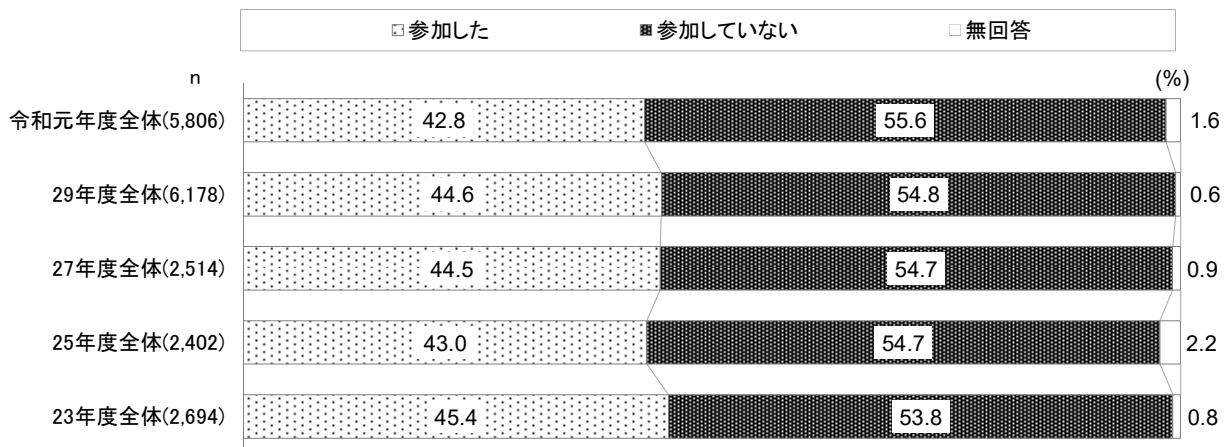



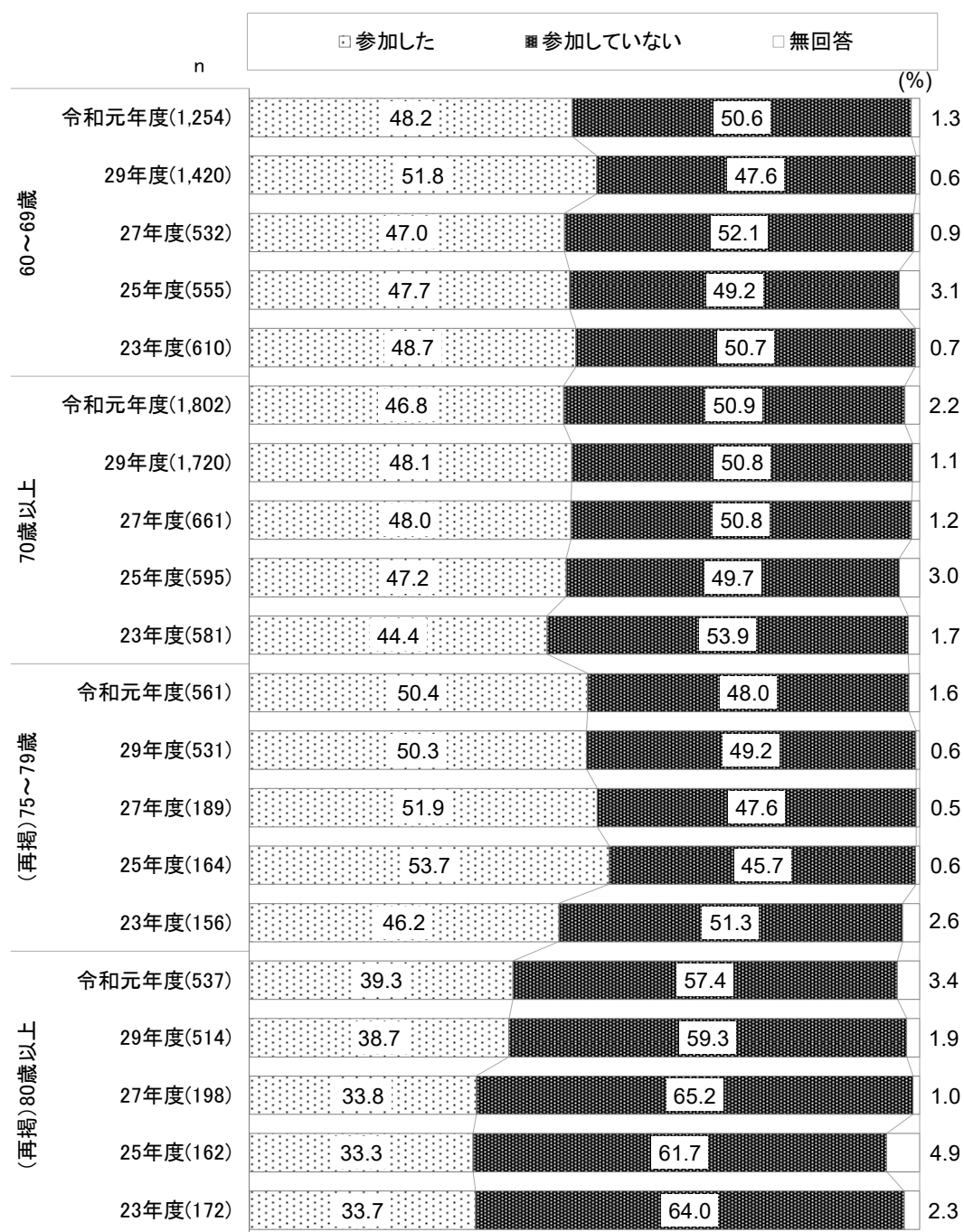
図4-1-4 地域活動への参加状況(過去の調査との比較・性別)



60歳以上の年齢別で過去の調査と比較すると、「参加した」は60～69歳と70歳以上では平成29年より減少となったが、(再掲)75歳～79歳と(再掲)80歳以上ではわずかに増加している。

(図4-1-5)

図4-1-5 地域活動への参加状況(過去の調査との比較・60歳以上)



(2) 地域における助け合いについての意識

問20 あなたは、お住まいの地域において、お互いに助け合っていると思いますか。
(○はひとつ)

全体では、「どちらかといえばそう思う」が41.3%と最も高く、次いで「どちらともいえない」が29.9%、「どちらかといえばそう思わない」が12.8%となっている。「強くそう思う」と「どちらかといえばそう思う」を合わせた《そう思う》は47.2%、「どちらかといえばそう思わない」と「全くそう思わない」を合わせた《そう思わない》は21.3%となっている。(図4-2-1)

性別にみると、《そう思う》は女性(48.3%)が男性(45.9%)より2.4ポイント高くなっている。
(図4-2-1)

性・年齢別にみると、《そう思う》は男女ともに60歳以上で5割を超えている。《そう思わない》では男性の30~39歳と40~49歳で3割を超えている。(図4-2-2)

図4-2-1 地域における助け合いについての意識(全体/性別)

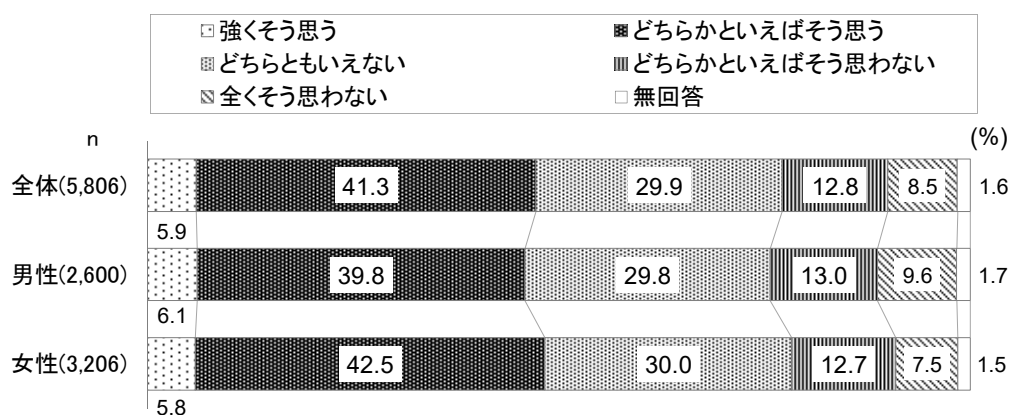



図4-2-2 地域における助け合いについての意識(性・年齢別)



過去の調査と比較すると、《そう思う》は47.2%と平成29年度（44.7%）より2.5ポイント増加している。（図4-2-3）

性別で過去の調査と比較すると、男女ともに《そう思う》は平成25年度より増加傾向となっている。（図4-2-4）

図4-2-3 地域における助け合いについての意識（過去の調査との比較）

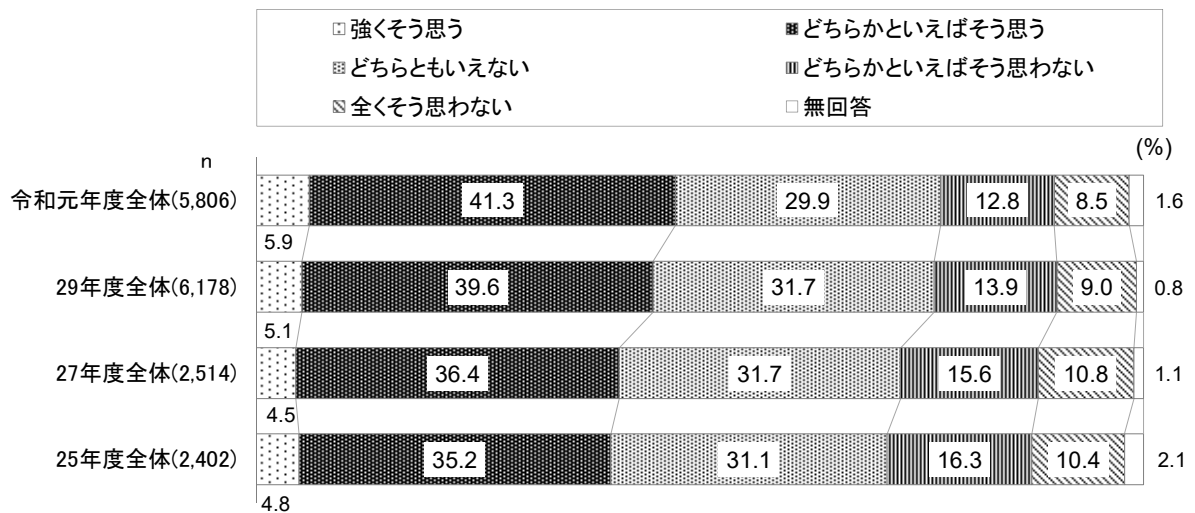
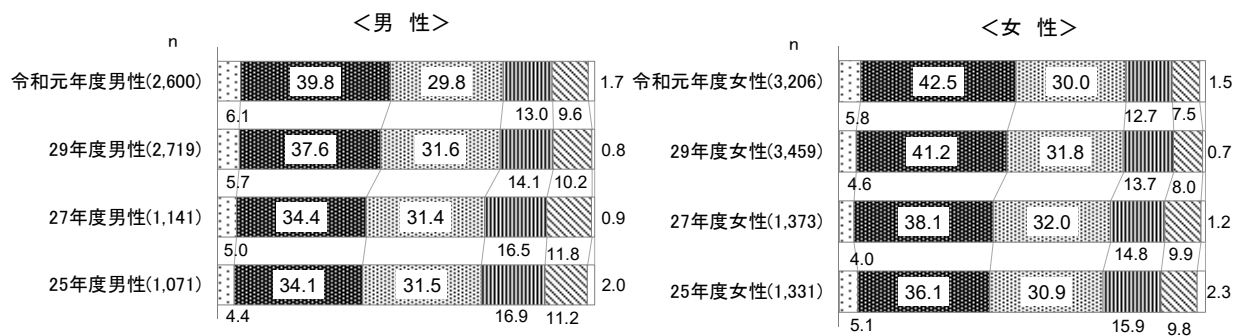


図4-2-4 地域における助け合いについての意識（過去の調査との比較・性別）



※平成23年度調査では、この質問をしていない。

(3) 地域の人々に対する信頼感

問21 あなたの地域の人々は、一般的に信用できると思いますか。(〇はひとつ)

全体では、「まあ信用できる」が53.5%と最も高く、次いで「どちらともいえない」が30.5%、「とても信用できる」が7.9%となっている。「とても信用できる」と「まあ信用できる」を合わせた《信用できる》は61.4%、「あまり信用できない」と「全く信用できない」を合わせた《信用できない》は6.5%となっている。(図4-3-1)

性別にみると、《信用できる》は男性(62.3%)が女性(60.8%)より1.5ポイント高くなっている。(図4-3-1)

性・年齢別にみると、《信用できる》は男女ともに70歳以上で最も高く、女性の20~29歳(44.6%)で最も低くなっている。(図4-3-2)

図4-3-1 地域の人々に対する信頼感(全体/性別)

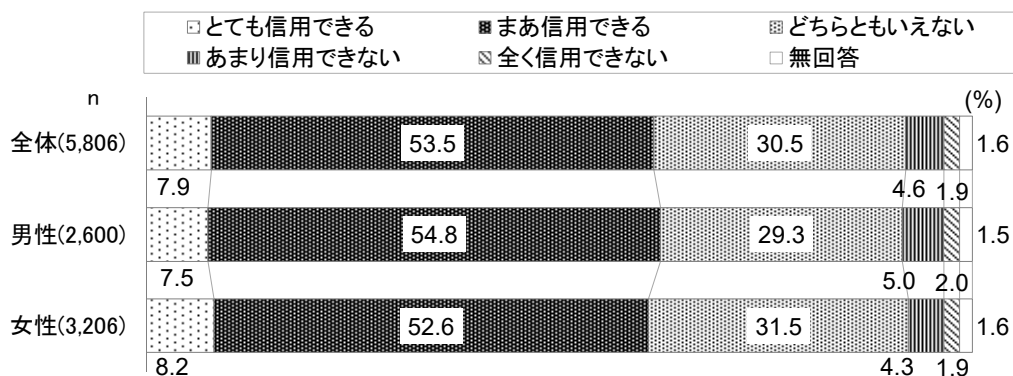
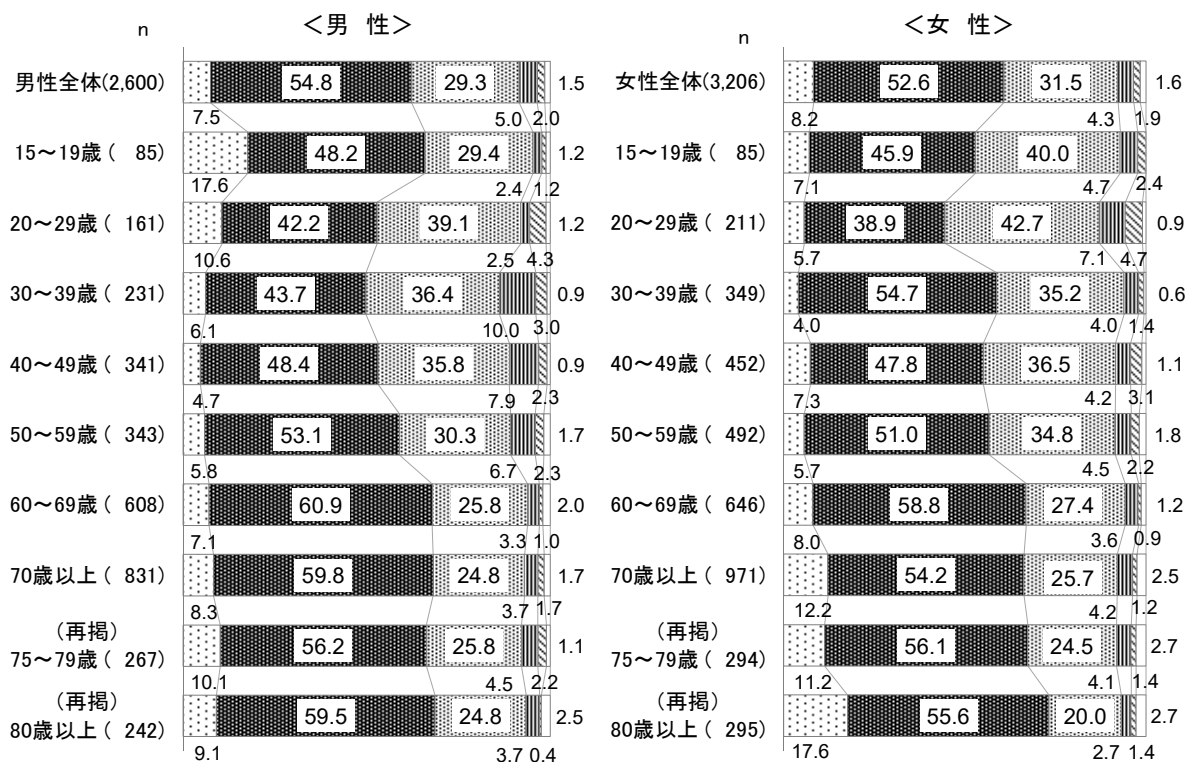


図4-3-2 地域の人々に対する信頼感(性・年齢別)



過去の調査と比較すると、「信用できる」(61.4%)は平成29年度(58.8%)より2.6ポイント増加している。(図4-3-3)

性別で過去の調査と比較すると、「信用できる」は男女ともに平成27年度以降増加している。

(図4-3-4)

図4-3-3 地域の人々に対する信頼感(過去の調査との比較)

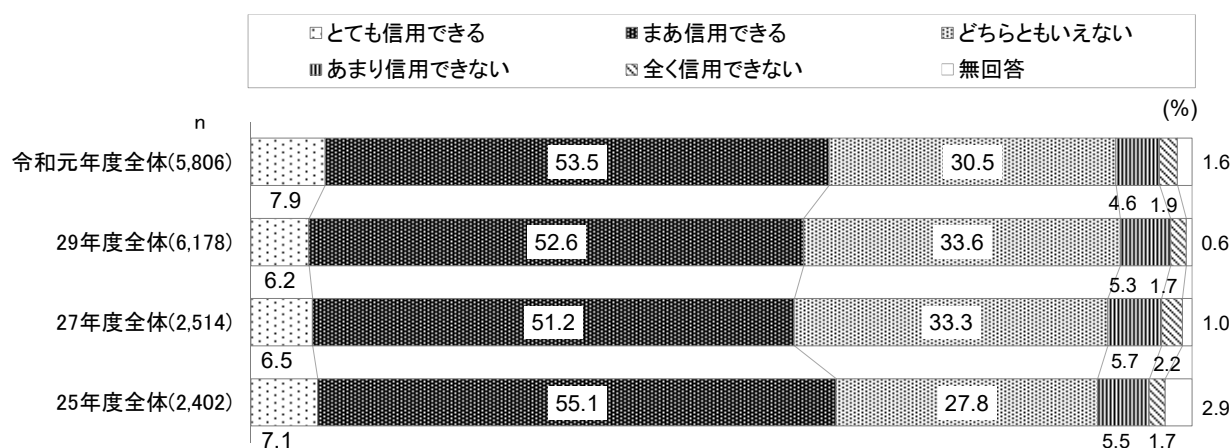
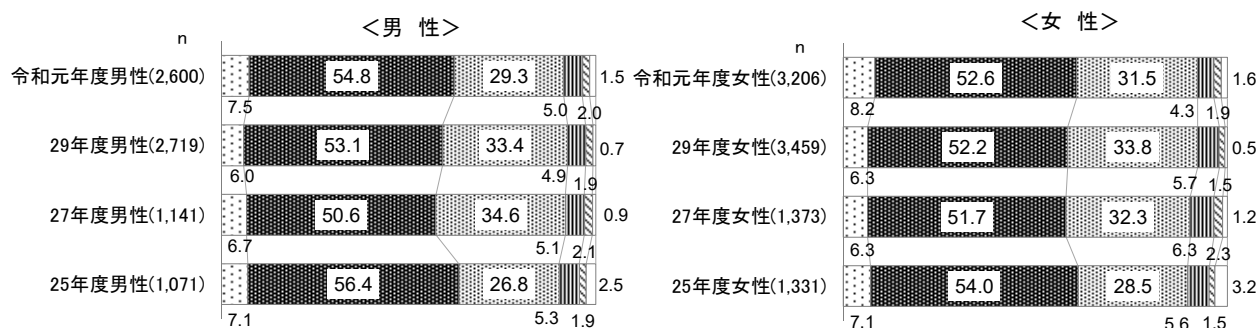


図4-3-4 地域の人々に対する信頼感(過去の調査との比較・性別)



※平成23年度調査では、この質問をしていない。

(4) 近所とのつきあい

問22 近所の方とどのようなおつきあいをされていますか。(〇はひとつ)

全体では、「日常的に立ち話をする程度のつきあいはしている」が41.0%と最も高く、次いで「あいさつ程度の最小限のつきあいしかしていない」が40.1%、「互いに相談したり日用品の貸し借りをするなど、生活面で協力しあっている人もいる」が12.5%となっている。「互いに相談したり日用品の貸し借りをするなど、生活面で協力しあっている人もいる」と「日常的に立ち話をする程度のつきあいはしている」を合わせた《つきあいをしている》は53.5%となっている。(図4-4-1)

性別にみると、最も差がみられた「あいさつ程度の最小限のつきあいしかしていない」では、男性(44.1%)が女性(36.9%)より7.2ポイント高くなっている。(図4-4-1)

性・年齢別にみると、《つきあいをしている》は男女ともに70歳以上で高く、女性では7割半ばとなっている。一方、20~29歳で低く、男女ともに2割に留まっている。(図4-4-2)

図4-4-1 近所とのつきあい(全体/性別)

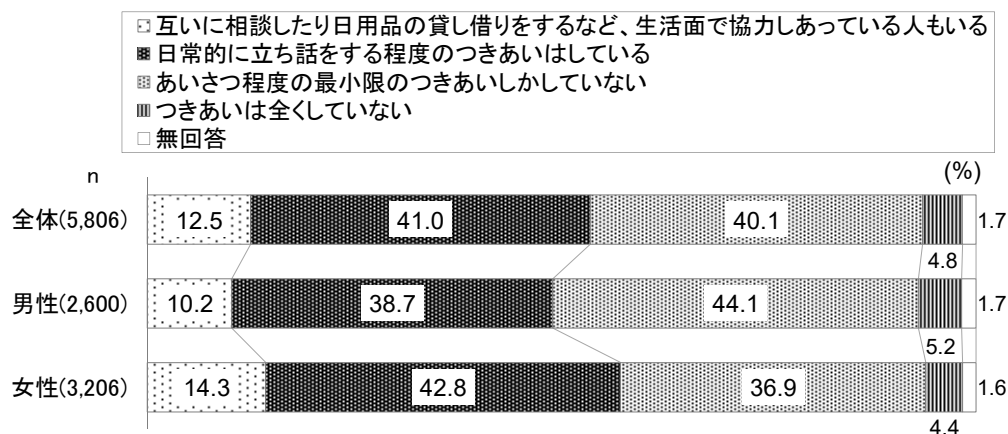



図4-4-2 近所とのつきあい(性・年齢別)



過去の調査と比較すると、「つきあいをしている」(53.5%)は平成29年度(52.2%)より1.3ポイント増加している。(図4-4-3)

性別で過去の調査と比較すると、「つきあいをしている」は男女ともに増加している。

(図4-4-4)

図4-4-3 近所とのつきあい(過去の調査との比較)

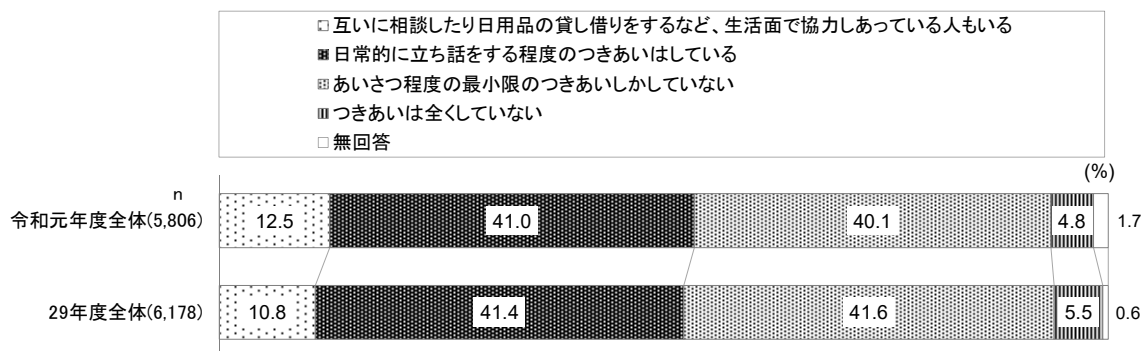


図4-4-4 近所とのつきあい(過去の調査との比較・性別)

