

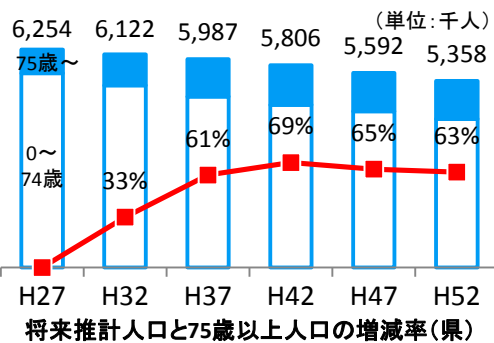
地域医療構想の概要

1 千葉県における現状と将来の医療需要

千葉県の現状

● 人口等の状況

総人口は減少、75歳以上人口は増加



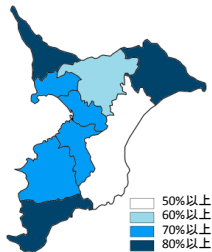
● 医療・介護提供体制

医療・介護資源は厳しい状況

人口10万対医療資源数

	県	順位	全国
病院の一般・療養病床数(床)	728.8	45	961.9
訪問看護ステーション数(施設)	4.3	43	6.2
医師数(人)	182.9	45	233.6
看護職員(人)	849.3	45	1,187.7


● 入院患者の流出入



圏域内完結率(住所地の医療圏内で入院する割合)には地域差がある

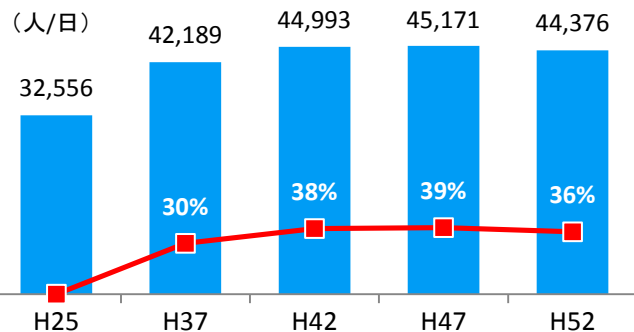
入院医療の完結率

● 県民の意識・意向、死因・死亡場所
自宅や老人ホーム等での最期を希望する県民は46%、実際に死亡した県民は22%

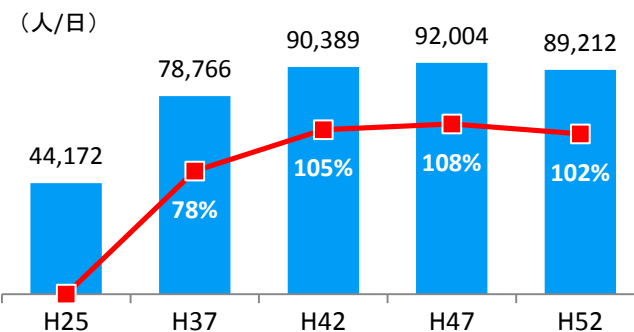


千葉県の将来の医療需要

● 入院医療 (患者数)



● 在宅医療等 (患者数)



3 千葉県が目指すべき医療提供体制

● 平成37年における必要病床数及び在宅医療等の必要量

■ : 不足が見込まれる医療機能

構想区域	医療機能別必要病床数												在宅医療等の必要量 (人/日)
	高度急性期			急性期			回復期			慢性期			
	必要病床数 (床)	病床機能報告 (床)	差	必要病床数 (床)	病床機能報告 (床)	差	必要病床数 (床)	病床機能報告 (床)	差	必要病床数 (床)	病床機能報告 (床)	差	
千葉	1,077	1,423	346	3,028	4,003	975	2,520	757	▲ 1,763	1,859	1,592	▲ 267	15,329
東葛南部	1,376	1,506	130	4,783	5,514	731	4,072	1,087	▲ 2,985	2,779	2,102	▲ 677	22,651
東葛北部	1,386	2,153	767	4,227	4,193	▲ 34	3,647	841	▲ 2,806	2,439	1,832	▲ 607	19,127
印旛	594	537	▲ 57	1,947	2,894	947	1,625	162	▲ 1,463	1,382	1,563	181	7,054
香取海匝	289	64	▲ 225	745	1,666	921	587	187	▲ 400	560	663	103	2,517
山武長生夷隅	104	20	▲ 84	887	1,580	693	946	278	▲ 668	994	1,325	331	4,919
安房	308	159	▲ 149	602	1,264	662	358	99	▲ 259	373	672	299	2,064
君津	232	492	260	806	1,020	214	810	137	▲ 673	522	580	58	2,866
市原	284	454	170	826	1,121	295	695	157	▲ 538	335	295	▲ 40	2,239
計	5,650	6,808	1,158	17,851	23,255	5,404	15,260	3,705	▲ 11,555	11,243	10,624	▲ 619	78,766

* 病床機能報告:平成26年度病床機能報告(H26.7.1の状況として医療機関から報告のあったもの)

4 千葉県が目指すべき医療提供体制を実現するための施策

- 医療機関の役割分担の促進
- 在宅医療の推進
- 医療従事者の確保・定着
- 地域医療の格差解消
- 疾病ごとの医療連携システムの構築
- 公的病院の役割
- 地域医療連携推進法人制度の活用
- 県民の適切な受療行動と健康づくり

5 各区域における目指すべき医療提供体制と実現に向けた施策の方向性

6 推進体制と評価

推進体制

病床機能報告制度の活用、地域医療構想調整会議等の活用、地域医療介護総合確保基金の活用

評価の実施

地域の現状を把握して関係者等と検討し、評価等を公表します。