

第17回 千葉県新型コロナウイルス感染症対策本部会議 次第

日時：令和2年12月17日（木）

午後3時30分から

場所：本庁舎5階 特別会議室

1 開 会

2 議 題

（1）新型コロナウイルス感染症の発生状況等について

（2）年末年始の感染拡大防止対策について

（3）今後の医療提供体制について

（4）その他

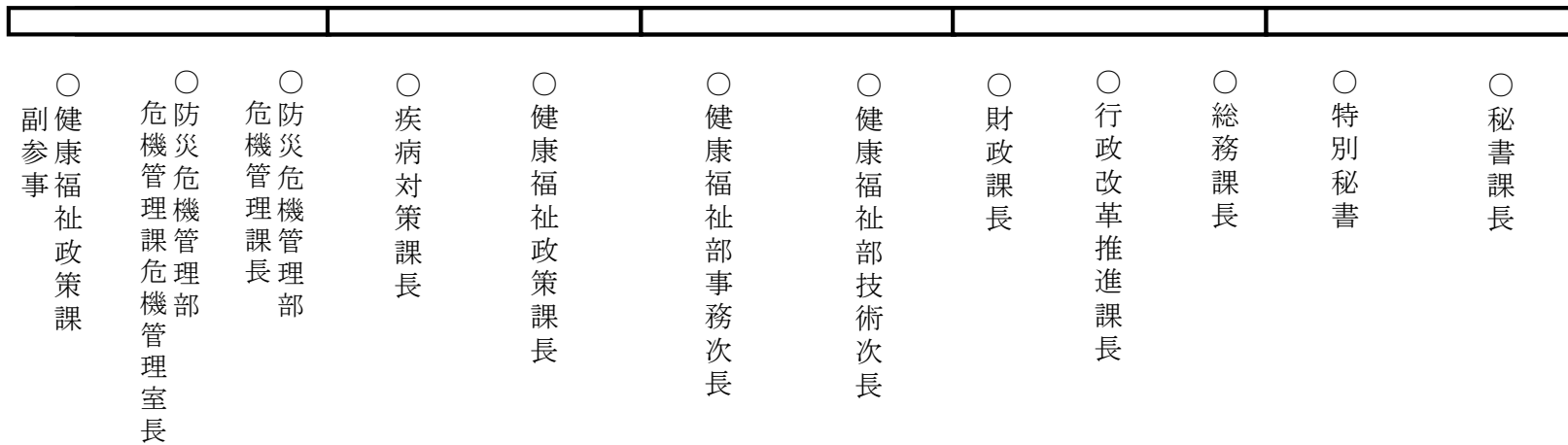
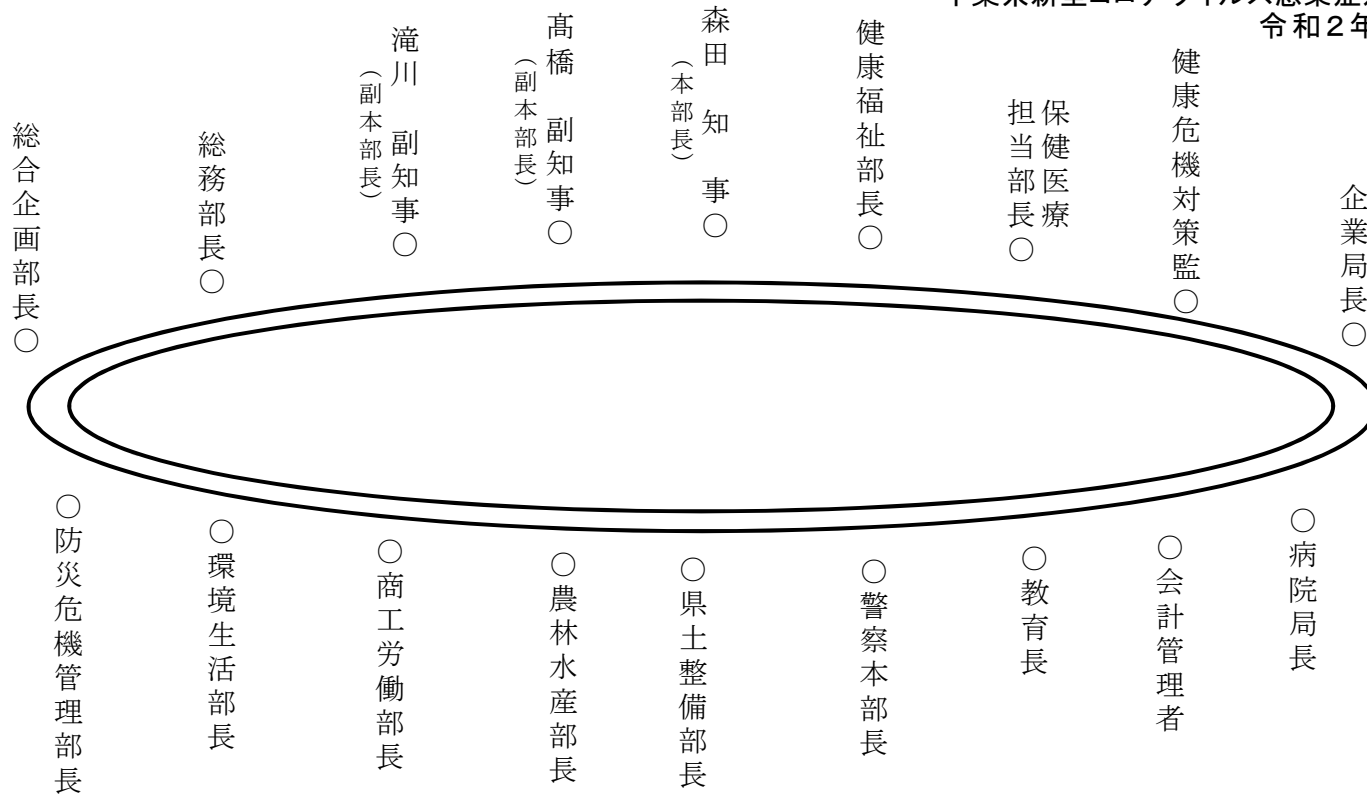
3 閉 会

千葉県新型コロナウイルス感染症対策本部 本部員名簿

令和2年12月17日(木)

本部長	千葉県知事
副本部長	副知事
副本部長	副知事
本部員	総務部長
	総合企画部長
	防災危機管理部長
	健康福祉部長
	保健医療担当部長
	環境生活部長
	商工労働部長
	農林水産部長
	県土整備部長
	会計管理者
	企業局長
	病院局長
	教育長
警察本部長	

千葉県新型コロナウイルス感染症対策本部会議 席次
令和2年12月17日



新型コロナウイルス感染症の 発生状況等について

令和2年12月17日(木)

千葉県新型コロナウイルス感染症対策本部

感染状況等に係る千葉県の指標（再度の協力要請等の判断基準）

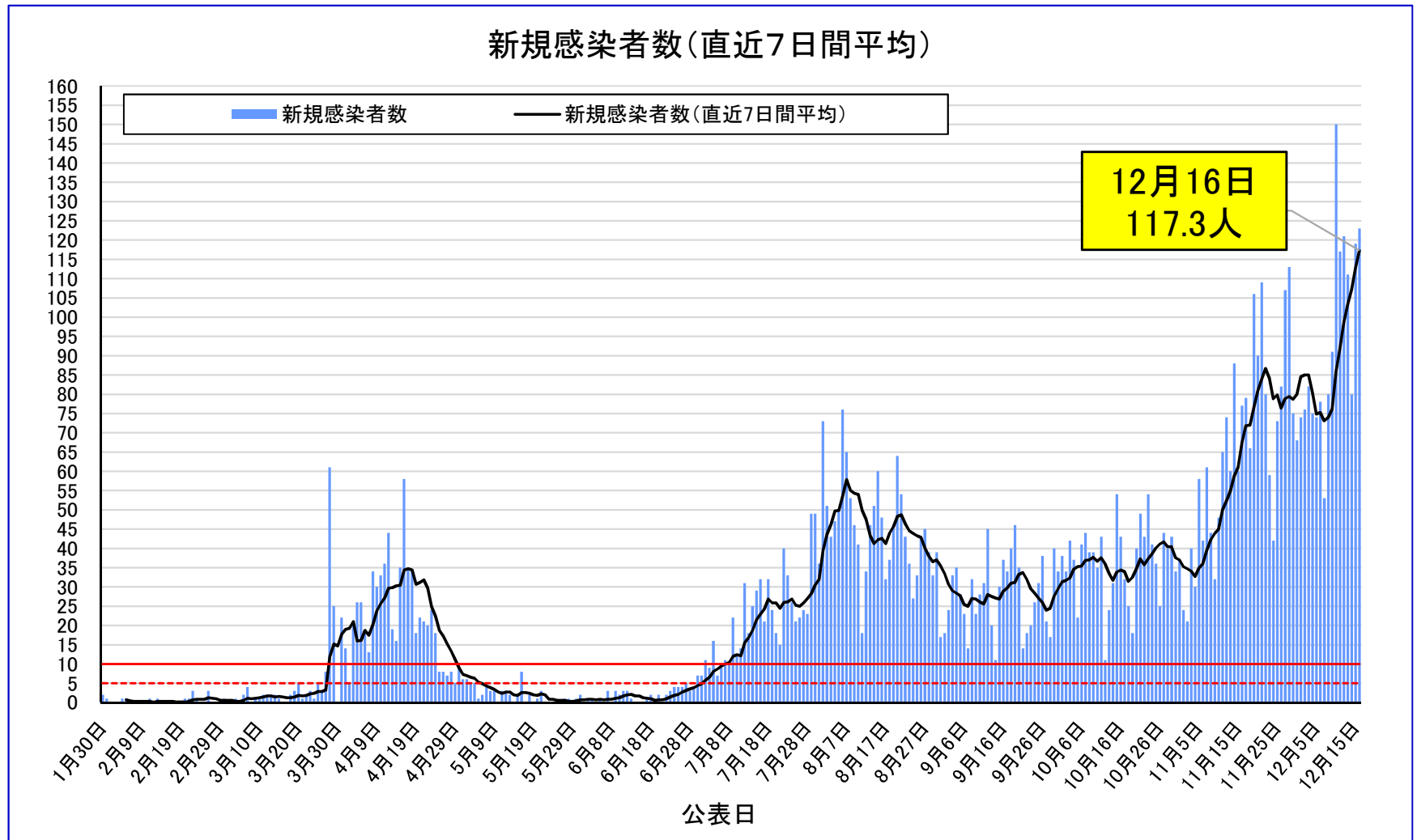
➤ 下表の指標についてモニタリングを行い、複数の指標が目安に該当した場合は、クラスターの発生や感染経路不明者の割合、入院患者数の状況等を勘案して、施設の使用停止の再要請等について総合的に判断する。

指標	本日の数値 (12月16日)	目安	
		警報	再要請
1. 感染状況			
① 新規感染者数 (直近7日間平均)	117.3人	5人以上/日	10人以上/日
② 新規感染者数の1週間単位の増加比 (直近1週間とその前週との比較)	1.54	1を上回る	1.5を上回る
③ 直近1週間の新規感染者数に占める60歳以上の割合	16.4%(135/821)	総合的に判断するための項目	
④ 直近1週間の感染経路不明者数の割合	47.3%(388/821)	総合的に判断するための項目	
⑤ PCR検査の陽性割合 (直近1週間平均・陰性化確認検査を除く)	7.12% (12月13日時点)	3.5%以上	7%以上
2. 医療提供体制			
① 入院者数/即応病床数=病床稼働率	45.2%(342/756)	総合的に判断するための項目	
② 重症者数	15人	総合的に判断するための項目	
③ ホテル療養者数/確保部屋数=ホテル稼働率	33.7%(239/710)	総合的に判断するための項目	

注) 1. ①～⑤は7日間の平均で算出。

指標①：新規感染者数（直近7日間平均）

- 新規感染者数（直近7日間平均）は、11月に入り前日を上回る日が続き、11月22日には86.7人となった。その後、高止まりした後に、直近で増加に転じており、12月16日までの直近7日間平均は117.3人となるなど、過去最多の水準が続いている。

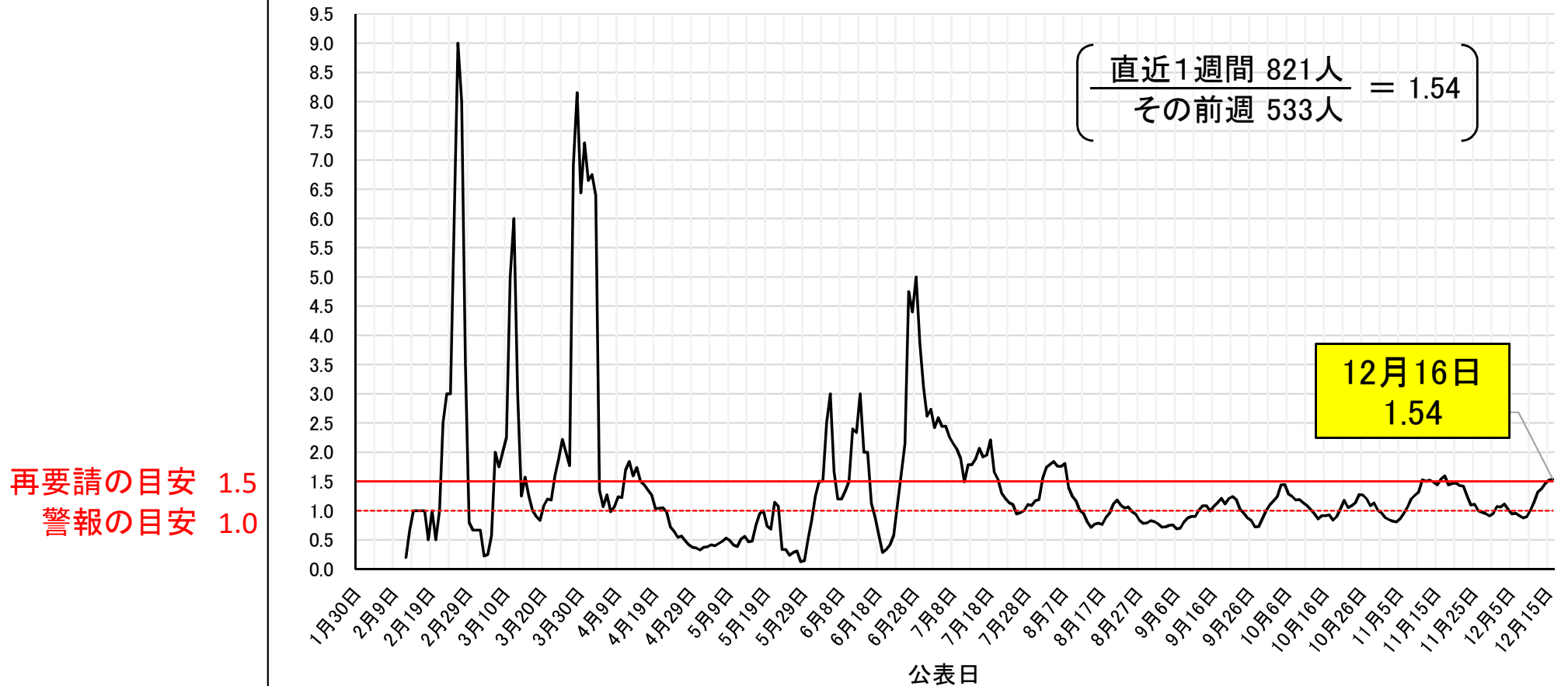


指標②：新規感染者数の1週間単位の増加比（直近1週間とその前週との比較）

- 新規感染者数の1週間単位の増加比は、6月28日に5.0となって以降、減少し、1.0前後で推移していた。11月以降は1.5を超える日もあり、12月16日までの直近1週間とその前週との比較では1.54となっている。

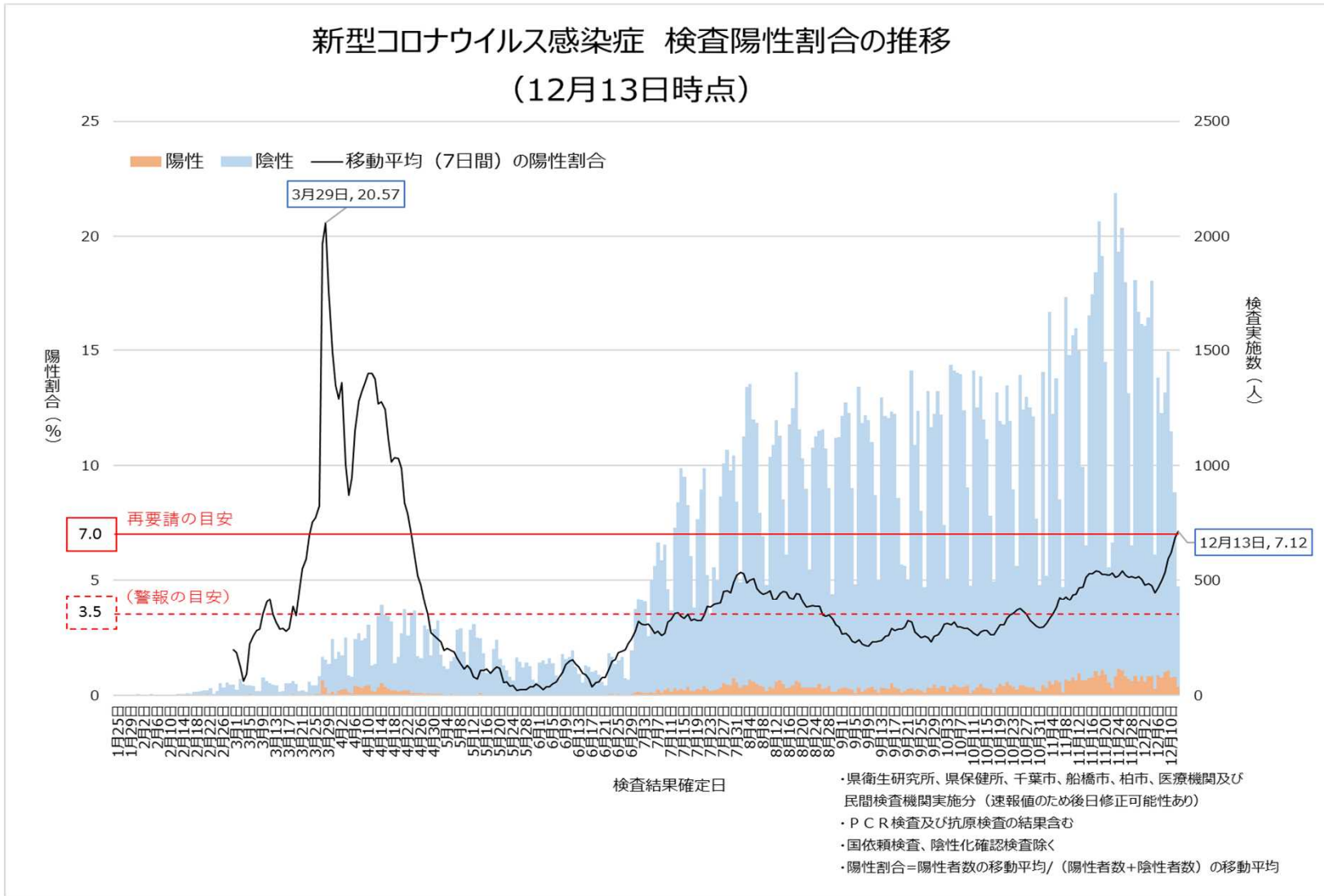
（※1未満の場合は前週よりも減少、2の場合は前週より倍増）

新規感染者数の1週間単位の増加比
（直近1週間とその前週との比較）



指標⑤：PCR検査の陽性割合（直近1週間平均・陰性化確認検査を除く）

○ PCR検査の陽性割合（直近1週間平均・陰性化確認検査を除く）は、緊急事態宣言解除後では、8月上旬にピークとなって以降、減少傾向に転じ、3.5%前後で推移していたが、11月に入り上昇しており、12月13日までの直近1週間の平均は7.12%となっている。



期間	陽性割合
10/19 ～10/25	3.70%
10/26 ～11/1	2.93%
11/2 ～11/8	4.15%
11/9 ～11/15	5.14%
11/16 ～11/22	5.24%
11/23 ～11/29	5.15%
11/30 ～12/6	4.45%
12/7 ～12/13	7.12%

