

平成28年度病床機能報告の結果について

1 必要病床数との比較

(単位:床)

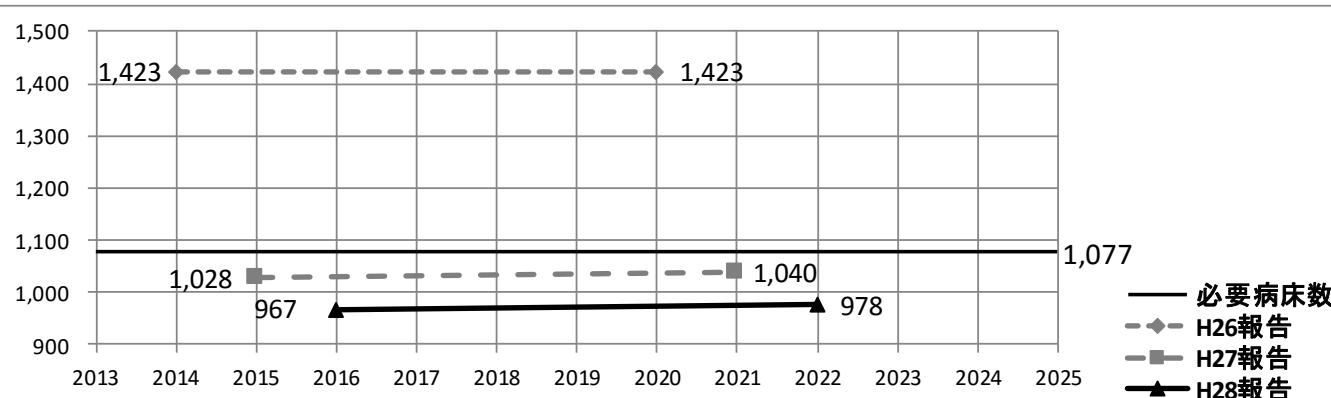
区域	医療機能	必要 病床数 (H37年)	28年度 病床機能 報告 (H28.7.1)	差し引き		28年度 病床機能 報告 (H34.7.1)	今後整備 が予定 される 病床数等	差し引き	
		A	B	B-A		C	D	(C+D)-A	
千葉	高度急性期	1,077	967	▲ 110	不足	978	39	▲ 60	不足
	急性期	3,028	4,380	1,352	過剰	4,272	51	1,295	過剰
	回復期	2,520	893	▲ 1,627	不足	944	85	▲ 1,491	不足
	慢性期	1,859	1,720	▲ 139	不足	1,636	8	▲ 215	不足
	休棟等	-	39			126			
	計	8,484	7,999	▲ 485	不足	7,956	183	▲ 345	不足
東葛南部	高度急性期	1,376	1,671	295	過剰	1,600		224	過剰
	急性期	4,783	5,671	888	過剰	5,802	58	1,077	過剰
	回復期	4,072	1,242	▲ 2,830	不足	1,288	457	▲ 2,327	不足
	慢性期	2,779	2,156	▲ 623	不足	2,194	12	▲ 573	不足
	休棟等	-	179			35			
	計	13,010	10,919	▲ 2,091	不足	10,919	527	▲ 1,564	不足
東葛北部	高度急性期	1,386	1,297	▲ 89	不足	1,313	18	▲ 55	不足
	急性期	4,227	5,504	1,277	過剰	5,517	144	1,434	過剰
	回復期	3,647	920	▲ 2,727	不足	920	237	▲ 2,490	不足
	慢性期	2,439	1,760	▲ 679	不足	1,711	260	▲ 468	不足
	休棟等	-	96			102			
	計	11,699	9,577	▲ 2,122	不足	9,563	659	▲ 1,477	不足
印旛	高度急性期	594	544	▲ 50	不足	1,092	600	1,098	過剰
	急性期	1,947	2,861	914	過剰	2,271		324	過剰
	回復期	1,625	336	▲ 1,289	不足	477	100	▲ 1,048	不足
	慢性期	1,382	1,583	201	過剰	1,512		130	過剰
	休棟等	-	47			3			
	計	5,548	5,371	▲ 177	不足	5,355	700	507	過剰
香取海匝	高度急性期	289	64	▲ 225	不足	64		▲ 225	不足
	急性期	745	1,757	1,012	過剰	1,734		989	過剰
	回復期	587	195	▲ 392	不足	288		▲ 299	不足
	慢性期	560	973	413	過剰	872		312	過剰
	休棟等	-	164			125			
	計	2,181	3,153	972	過剰	3,083	0	902	過剰
山武生夷隅	高度急性期	104	20	▲ 84	不足	20		▲ 84	不足
	急性期	887	1,684	797	過剰	1,750		863	過剰
	回復期	946	317	▲ 629	不足	365		▲ 581	不足
	慢性期	994	1,274	280	過剰	1,274		280	過剰
	休棟等	-	113			12			
	計	2,931	3,408	477	過剰	3,421	0	490	過剰
安房	高度急性期	308	152	▲ 156	不足	152		▲ 156	不足
	急性期	602	1,163	561	過剰	1,165		563	過剰
	回復期	358	99	▲ 259	不足	99		▲ 259	不足
	慢性期	373	714	341	過剰	733		360	過剰
	休棟等	-	37			16			
	計	1,641	2,165	524	過剰	2,165	0	524	過剰
君津	高度急性期	232	492	260	過剰	492		260	過剰
	急性期	806	959	153	過剰	980		174	過剰
	回復期	810	142	▲ 668	不足	142	148	▲ 520	不足
	慢性期	522	817	295	過剰	760		238	過剰
	休棟等	-	2			38			
	計	2,370	2,412	42	過剰	2,412	148	190	過剰
市原	高度急性期	284	100	▲ 184	不足	100		▲ 184	不足
	急性期	826	1,515	689	過剰	1,515		689	過剰
	回復期	695	267	▲ 428	不足	294		▲ 401	不足
	慢性期	335	216	▲ 119	不足	216		▲ 119	不足
	休棟等	-	94			67			
	計	2,140	2,192	52	過剰	2,192	0	52	過剰
計	高度急性期	5,650	5,307	▲ 343	不足	5,811	657	818	過剰
	急性期	17,851	25,494	7,643	過剰	25,006	253	7,408	過剰
	回復期	15,260	4,411	▲ 10,849	不足	4,817	1,027	▲ 9,416	不足
	慢性期	11,243	11,213	▲ 30	不足	10,908	280	▲ 55	不足
	休棟等	-	771			524	0		
	計	50,004	47,196	▲ 2,808	不足	47,066	2,217	▲ 721	不足

「今後整備が予定される病床数等」:H29.6.1時点で病床配分を受けているものの、H28.7.1時点では使用許可を受けていなかった病床の数。
病床機能の分類は各医療機関の事業計画書等による。

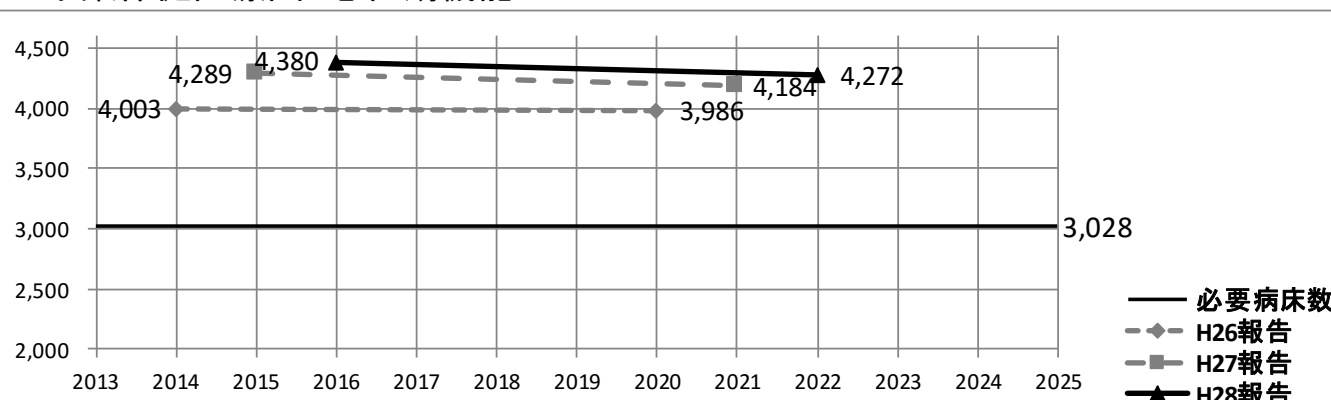
「休棟等」:休棟中である場合や休棟後再開予定のない場合、休棟・廃止予定の場合のほか、機能が不詳である場合を含む。

2 千葉保健医療圏における 病床機能別 報告数の推移

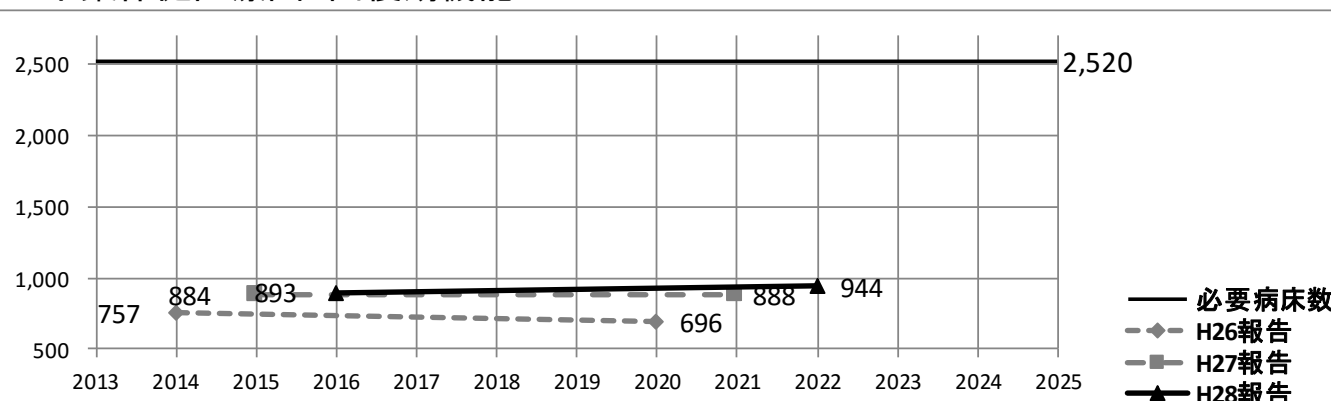
●千葉保健医療圏 高度急性期機能



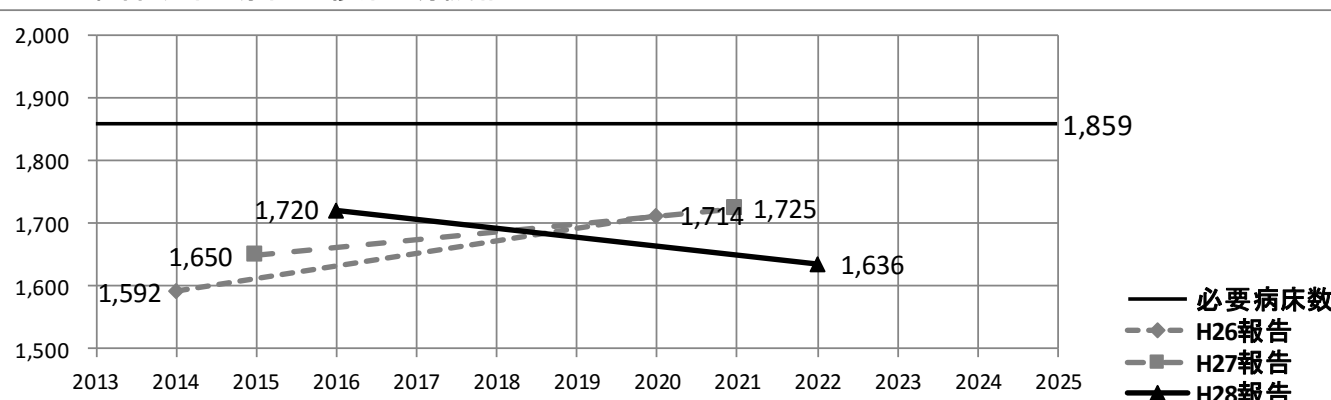
●千葉保健医療圏 急性期機能



●千葉保健医療圏 回復期機能



●千葉保健医療圏 慢性期機能



3 施設別病床数

千葉保健医療圏

	医療機関名	高度急性期		急性期		回復期		慢性期		休棟等		合計病床数	
		現在	6年後	現在	6年後	現在	6年後	現在	6年後	現在	6年後	現在	6年後
【病院】													
1	独立行政法人国立病院機構千葉医療センター	8	8	402	402							410	410
2	千葉大学医学部附属病院	775	775	25	25							800	800
3	独立行政法人地域医療機能推進機構 千葉病院			160	160			40	40			200	200
4	独立行政法人国立病院機構千葉東病院			50	50	147	147	205	205			402	402
5	国立研究開発法人量子科学技術研究開発機構 放射線医学総合研究所病院			100	100							100	100
6	千葉県がんセンター	11	11	330	330							341	341
7	千葉県救急医療センター	42	42	58	58							100	100
8	千葉県こども病院	39	39	185	185							224	224
9	千葉県千葉リハビリテーションセンター			33	33	50	50	159	159			242	242
10	千葉市立青葉病院	4	15	310	299							314	314
11	千葉市立海浜病院	57	57	230	230							287	287
12	千葉市桜木園							55	55			55	55
13	医療法人福生会斎藤労災病院			50	50			84	84			134	134
14	医療法人三橋病院							71	71			71	71
15	一般社団法人 巨樹の会 千葉みなとリハビリテーション病院					120	120					120	120
16	医療法人社団普照会井上記念病院			125	125			51	51			176	176
17	医療法人緑栄会三愛記念病院			50	50							50	50
18	医療法人社団 あい 増田病院			48	48							48	48
19	医療法人緑栄会三愛記念そが病院			70	70			60	60			130	130
20	医療法人社団誠馨会 千葉メディカルセンター	12	12	303	303							315	315
21	医療法人柏葉会柏戸病院			86	86	43	43	41	41			170	170
22	医療法人 浄光会 千葉みなと病院			57	57			31	31			88	88
23	医療法人社団誠馨会 自動車事故対策機構千葉療護センター							80	80			80	80
24	医療法人社団誠仁会 みはま病院			50	50							50	50
25	東京歯科大学千葉病院			40	40							40	40
26	医療法人社団 幸有会記念病院			122	122							122	122
27	社会医療法人社団 千葉県勤労者医療協会 千葉健生病院			45	45	45	45					90	90
28	医療法人社団晴山会平山病院			47	47	33	33	86	86			166	166
29	医療法人社団有相会最成病院			180	110	63	95	37	33			280	238
30	医療法人社団ふけ会富家千葉病院					26	26	131	131			157	157
31	社会医療法人社団健脳会千葉脳神経外科病院	6	6	91	91							97	97
32	医療法人社団翠明会 山王病院			308	308					10	10	318	318
33	公益財団法人額田医学生物学研究所附属病院							80			80	80	80
34	稲毛病院			180	180							180	180
35	医療法人社団誠馨会千葉中央メディカルセンター	13	13	199	199	60	60					272	272
36	医療法人社団創進会みつわ台総合病院			205	205	50	50			6	6	261	261
37	医療法人社団 千葉いずみ会 泉中央病院					51	51	47	47			98	98
38	医療法人社団誠馨会総泉病院					56	56	297	297			353	353
39	医療法人社団紫雲会千葉南病院					50	50	87	87			137	137
40	医療法人社団 錦昌会 みどりのは 葉記念病院			50	50							50	50
41	医療法人社団淳英会 おゆみの中央病院			50	50	99	99					149	149
42	医療法人社団 鏡一会 鏡戸病院							41	41			41	41

千葉保健医療圏

	医療機関名	高度急性期		急性期		回復期		慢性期		休棟等		合計病床数	
		現在	6年後	現在	6年後	現在	6年後	現在	6年後	現在	6年後	現在	6年後
【診療所】													
43	小野寺産婦人科			7	7							7	7
44	医療法人社団有馬会 有馬外科胃腸科									3	3	3	3
45	医療法人社団柏陽会 柏木産婦人科内科医院			15	15							15	15
46	医療法人社団青光会 今井町診療所			3	3							3	3
47	田那村整形外科			8							8	8	8
48	医療法人社団生実会 ホタカ整形外科												
49	医療法人志方記念会 三木クリニック												
50	和康会産婦人科健康診断クリニック												
51	医療法人社団悠啓会 いまにし医院			19	19							19	19
52	眞清クリニック			7	7							7	7
53	諏訪部産婦人科												
54	医療法人社団花也会 Wクリニックフォーマザーズ幕張												
55	医療法人社団幸有会 稲毛とらのこ産婦人科			19	19							19	19
56	医療法人社団遊山会 耳鼻咽喉科サージセンターちば			4	4							4	4
57	医療法人社団親月会 千葉中央外科内科			19	19							19	19
58	医療法人社団北滋会 中川産婦人科			9	9					1		10	9
59	稲毛バースクリニック			19	19							19	19
60	たじま産婦人科			17	17							17	17
61	医療法人社団亮友会 福住医院千葉			19	19							19	19
62	医療法人社団共生会 高根町整形外科			19		19						19	19
63	たて産婦人科												
64	医療法人社団 武田会 かまとり武田肛門科			15	15							15	15
65	医療法人社団 ファーティル みやげウイメンズクリニック			17	17							17	17
66	医療法人社団櫻佑会 昭和の森クリニック									19	19	19	19
67	医療法人社団五月会とけレディスクリニック			15	15							15	15
68	医療法人社団 寄命会 椎名崎クリニック							19	19			19	19
69	医療法人社団詠冴会 千葉整形外科内科												
70	医療法人社団森整形外科クリニック							18	18			18	18
71	医療法人社団三水会 北千葉整形外科美浜クリニック			10	10							10	10
72	医療法人社団小羊会 高洲訪問クリニック			14	14							14	14
73	真砂クリニック			8	8							8	8

：6年後までに過剰が見込まれる機能への転換を予定している場合(千葉保健医療圏は該当なし)

※データ整理の都合上、本表の機能別病床数の合計値と全体の集計表の値が整合しないことがあります。

基準日以降に開設された又は開設が予定されている病床数(療養・一般病床のみ)

区分	医療機関名	高度急性期	急性期	回復期	慢性期	不詳	合計病床数
B	千葉県がんセンター	33	32	28			93
B	一般社団法人巨樹の会 千葉みなとリハビリテーション病院			36			36
B	医療法人社団三水会 (仮称)北千葉整形外科幕張サージセンター		19				19
B	医療法人社団淳英会 おゆみの中央病院			21			21
B	医療法人浄光会 千葉みなと病院				8		8
B	千葉市立海浜病院	6					6
	計	39	51	85	8		183

区分「A」:平成27年度以前に病床配分を受け、医療機関の新設が予定されているが、平成28年7月1日時点で開設されていなかったもの

区分「B」:平成28年度に病床配分を受けたもの

(注意)

- ・区分「A」「B」の医療機能別分類は、各医療機関により提出された事業計画書による。

(参考)主な医療・介護資源の現状

千葉 保健医療圏

	項目	単位	実数	人口 10万対	県平均 (人口 10万対)	主な出典	時点
1	病院数	施設	48	4.9	4.6	「平成27年医療施設調査」(厚生労働省)	H27.10.1
2	診療所数	施設	677	69.7	60.3	「平成27年医療施設調査」(厚生労働省)	H27.10.1
3	歯科診療所数	施設	553	56.9	52.0	「平成27年医療施設調査」(厚生労働省)	H27.10.1
4	薬局数	施設	401	41.6	37.7	「平成27年度薬務行政概要」(千葉県)	H28.3.31
5	訪問看護ステーション数	施設	63	6.5	5.2	千葉県高齢者福祉課調べ	H29.6.19
6	在宅療養支援診療所数	施設	59	6.1	5.2	「届出受理医療機関名簿」(関東信越厚生局)	H29.5.1
7	在宅療養支援病院数	施設	9	0.9	0.5	「届出受理医療機関名簿」(関東信越厚生局)	H29.5.1
8	在宅療養後方支援病院数	施設	3	0.3	0.2	「届出受理医療機関名簿」(関東信越厚生局)	H29.5.1
9	在宅療養支援歯科診療所数	施設	33	3.4	5.4	「届出受理医療機関名簿」(関東信越厚生局)	H29.5.1
10	在宅患者訪問薬剤管理指導届出施設数	施設	300	30.8	27.8	「届出受理医療機関名簿」(関東信越厚生局)	H29.5.1
11	地域包括ケア病棟入院料/ 地域包括ケア入院医療管理料 病床数	床	208	21.3	21.1	「届出受理医療機関名簿」(関東信越厚生局)	H29.5.1
12	回復期リハビリテーション病棟 病床数	床	602	61.8	57.7	「届出受理医療機関名簿」(関東信越厚生局)	H29.5.1
13	一般病床数(病院)	床	6,550	674.0	566.5	「平成27年医療施設調査」(厚生労働省)	H27.10.1
14	一般病床数(診療所)	床	419	43.1	38.2	「平成27年医療施設調査」(厚生労働省)	H27.10.1
15	一般病床・病床利用率(病院)	%	72.3		73.3	「平成27年医療施設調査」(厚生労働省)	H27.10.1
16	一般病床・平均在院日数(病院)	日	16.6		15.6	「平成27年医療施設調査」(厚生労働省)	H27.10.1
17	療養病床数(病院)	施設	1,272	130.9	168.5	「平成27年医療施設調査」(厚生労働省)	H27.10.1
18	療養病床数(診療所)	施設	30	3.1	2.6	「平成27年医療施設調査」(厚生労働省)	H27.10.1
19	療養病床・病床利用率(病院)	%	88.1		87.6	「平成27年医療施設調査」(厚生労働省)	H27.10.1
20	療養病床・平均在院日数(病院)	日	161.2		168.5	「平成27年医療施設調査」(厚生労働省)	H27.10.1
21	医療施設従事医師数	人	2,546	264.6	181.3	「平成26年医師・歯科医師・薬剤師調査」(厚生労働省)	H26.12.31
22	医療施設従事歯科医師数	人	994	103.3	80.5	「平成26年医師・歯科医師・薬剤師調査」(厚生労働省)	H26.12.31
23	薬局・医療施設従事薬剤師数	人	1,872	194.5	163.5	「平成26年医師・歯科医師・薬剤師調査」(厚生労働省)	H26.12.31
24	就業看護職員数	人	9,866	1,021.7	849.4	「平成26年度衛生行政報告例」(厚生労働省)	H26.12.31
25	医療施設従事栄養士(管理栄養士)数	人	178	18.4	17.9	「平成26年医療施設調査」、「平成26年病院報告」(厚生労働省)	H26.10.1
26	医療施設従事歯科衛生士数	人	712	73.7	64.1	「平成26年医療施設調査」、「平成26年病院報告」(厚生労働省)	H26.10.1
27	医療施設従事理学療法士数	人	584	60.4	55.3	「平成26年医療施設調査」、「平成26年病院報告」(厚生労働省)	H26.10.1
28	医療施設従事作業療法士数	人	247	25.6	23.7	「平成26年医療施設調査」、「平成26年病院報告」(厚生労働省)	H26.10.1
29	医療施設従事言語聴覚士数	人	83	8.5	8.0	「平成26年医療施設調査」、「平成26年病院報告」(厚生労働省)	H26.10.1
30	介護老人福祉施設数	施設	55	5.6	6.8	千葉県高齢者福祉課調べ	H29.6.1
31	介護老人福祉施設入所定員数	人	3,489	357.9	399.3	千葉県高齢者福祉課調べ	H29.6.1
32	介護老人保健施設数	施設	24	2.5	2.6	千葉県医療整備課調べ	H29.6.1
33	介護老人保健施設入所定員数	人	2,152	220.7	244	千葉県医療整備課調べ	H29.6.1

■: 県平均よりも少ない/低い(病床利用率)/長い(平均在院日数)

千葉医療圏

	医療機関名	高度急性期		急性期		回復期		慢性期		休棟等		合計病床数	
		現在	6年後	現在	6年後	現在	6年後	現在	6年後	現在	6年後	現在	6年後
【病院】													
1	独立行政法人国立病院機構 千葉医療センター	8	8	402	402							410	410
2	独立行政法人国立病院機構 千葉東病院			50	50	147	132	205	220			402	402
3	国立研究開発法人量子科学技術研究開発機構 放射線医学総合研究所病院			100	100							100	100
4	独立行政法人 地域医療機能推進機構千葉病院			160	160	40	40					200	200
5	千葉大学医学部附属病院	773	785							12		785	785
6	千葉県がんセンター	11	11	330	330							341	341
7	千葉県救急医療センター	100	100									100	100
8	千葉県こども病院	39	39	185	185							224	224
9	千葉県千葉リハビリテーションセンター			33	33	50	50	159	159			242	242
10	千葉市立青葉病院	4	4	310	310							314	314
11	千葉市立海浜病院	51	51	236	236							287	287
12	千葉市桜木園							55	55			55	55
13	医療法人社団福生会 斎藤労災病院			50	50			84	84			134	134
14	医療法人 三橋病院							71	71			71	71
15	一般社団法人巨樹の会 千葉みなとリハビリテーション病院					120	120					120	120
16	医療法人社団普照会 井上記念病院			125	125			51	51			176	176
17	医療法人緑栄会 三愛記念病院			50	50							50	50
18	医療法人社団あい 増田病院			48	48							48	48
19	医療法人緑栄会 三愛記念そが病院			136	136							136	136
20	医療法人社団誠馨会 千葉メディカルセンター	12	12	303	303							315	315
21	医療法人柏葉会 柏戸病院			86	86	43	43	41	41			170	170
22	医療法人浄光会 千葉みなと病院			57	57			31	31			88	88
23	医療法人社団誠馨会 自動車事故対策機構 千葉療護センター							80	80			80	80
24	医療法人社団誠仁会 みはま病院			50	50							50	50
25	東京歯科大学千葉病院			40	40							40	40
26	医療法人社団 幸有会記念病院			65	65			57	57			122	122
27	社会医療法人社団千葉県勤労者医療協会 千葉健生病院			45		45	45		45			90	90
28	医療法人社団晴山会 平山病院			47	47	33	33	86	86			166	166
29	医療法人社団有相会 最成病院			190	172	63	63	37	37	12	8	302	280
30	医療法人社団ふけ会 富家千葉病院					26	26	131	131			157	157
31	社会医療法人社団健脳会 千葉脳神経外科病院	17	17	80	80							97	97
32	医療法人社団翠明会 山王病院			308	308					10	10	318	318
33	公益財団法人 額田医学生物学研究所付属病院							80	80			80	80
34	医療法人社団誠馨会 千葉中央メディカルセンター	13	13	199	199	60	60					272	272
35	医療法人社団創進会 みつわ台総合病院			205	205	50	50					255	255

参考:平成27年度の報告結果

千葉医療圏

	医療機関名	高度急性期		急性期		回復期		慢性期		休棟等		合計病床数	
		現在	6年後	現在	6年後	現在	6年後	現在	6年後	現在	6年後	現在	6年後
【病院】													
36	医療法人社団千葉いずみ会 泉中央病院					51	51	47	47			98	98
37	医療法人社団誠馨会 総泉病院					56	56	297	297			353	353
38	医療法人社団紫雲会 千葉南病院			52	52	50	50	35	35			137	137
39	医療法人社団錦昌会 みどりのは葉記念病院			50	50							50	50
40	おゆみの中央病院			99	99	50	50					149	149
41	医療法人社団鏡一会 鏡戸病院							41	41			41	41
【診療所】													
42	しょうじゅクリニック							15	15			15	15
43	たじま産婦人科			17	17							17	17
44	医療法人社団 花也会 Wクリニック フォー マザーズ 幕張									15		15	
45	医療法人社団 寄命会 椎名崎クリニック							19	19			19	19
46	医療法人社団 五月会 とけレディースクリニック			15	15							15	15
47	医療法人社団 三水会 北千葉整形外科美浜クリニック							10	10			10	10
48	医療法人社団 柏陽会 柏木産婦人科内科医院			15					15			15	15
49	医療法人社団ファーティル みやけウイメンズクリニック			17	17							17	17
50	医療法人社団共生会高根町整形外科			19			19					19	19
51	医療法人社団小羊会 高洲訪問クリニック			14	14							14	14
52	医療法人社団森整形外科クリニック							18	18			18	18
53	医療法人社団生実会 ホタカ整形外科			19	19							19	19
54	医療法人社団青光会 今井町診療所			3	3							3	3
55	医療法人社団武田会 かまとり武田肛門科			15	15							15	15
56	医療法人社団悠啓会いまにし医院			19	19							19	19
57	医療法人社団櫻佑会 昭和の森クリニック									19		19	
58	稲毛バースクリニック			19	19							19	19
59	耳鼻咽喉科サージセンターちば			4	4							4	4
60	小野寺産婦人科			7	7							7	7
61	真砂クリニック									8		8	
62	真清クリニック			7	7							7	7
63	田那村整形外科			8								8	
	計	1,028	1,040	4,289	4,184	884	888	1,650	1,725	76	18	7,927	7,855
	必要病床数	1,077		3,028		2,520		1,859				8,484	