

千葉県経済のトピックス

～直接輸出額の推移～

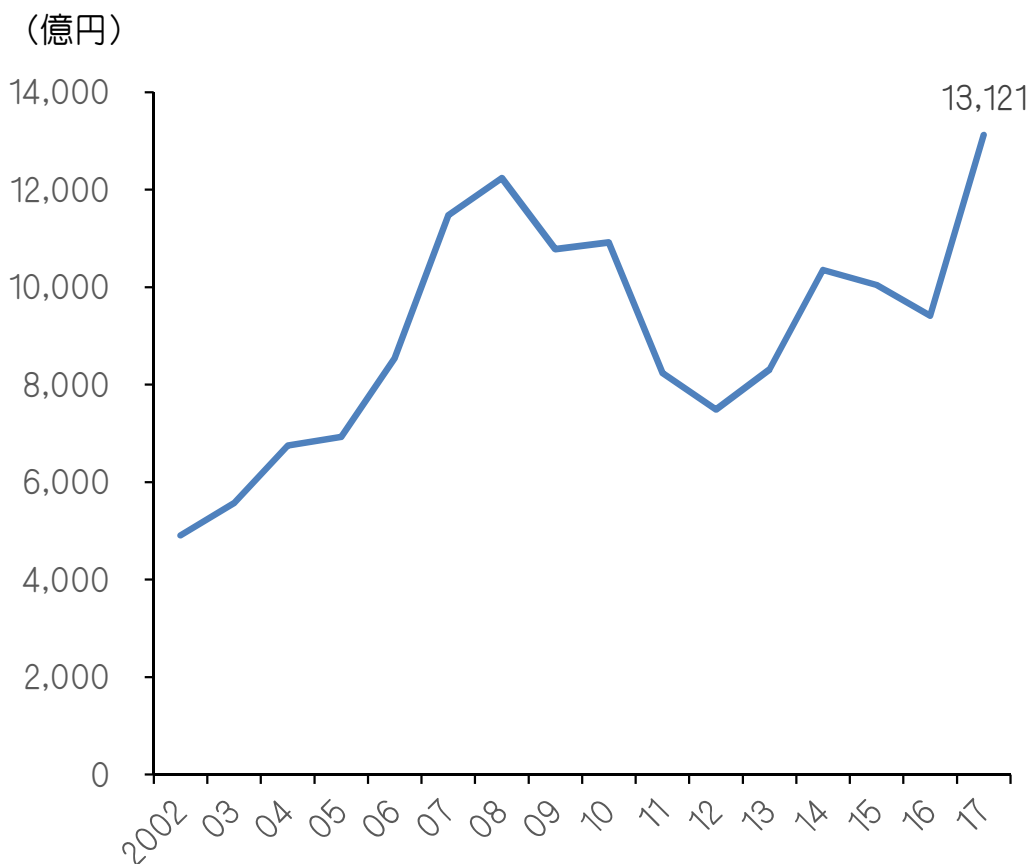
令和2年6月1日

千葉県商工労働部経済政策課

千葉県の直接輸出額は、約1.3兆円

- ❑ 直接輸出とは、自己又は自社名義で通関手続きを行う輸出のこと。
- ❑ 千葉県の直接輸出額は、2013年以降は増加傾向にあり、2017年には約1.3兆円と過去最大となった。

千葉県の直接輸出額の推移



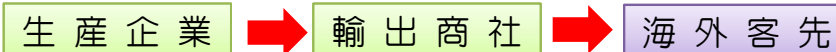
直接輸出額とは

輸出には、直接輸出と間接輸出が存在する。

①直接輸出:自己又は自社名義で通関手続きを行う輸出



②間接輸出:自国内の商社や卸売業者、その他関連企業や顧客企業など、仲介企業を通じた輸出



直接輸出額は下記の分析手法により、業種別や地域別に捉えることが可能であり、先行研究が存在する。

【分析手法】

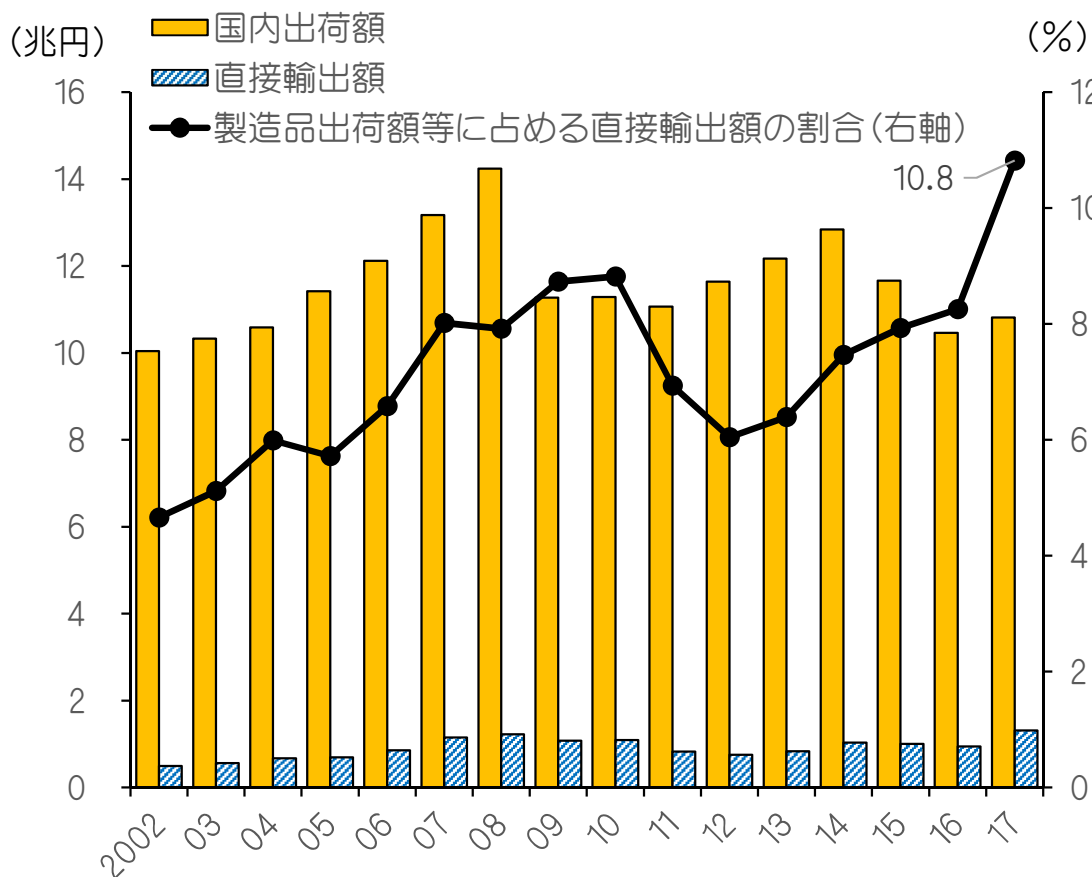
工業統計調査項目の「出荷額等合計」「直接輸出額の割合」を用いて、次のとおり算出する。

直接輸出額 = 製造品出荷額等合計 × 直接輸出額の割合
なお、県(又は地域)の値は、事業所ごとに算出した直接輸出額を合計することで求める。

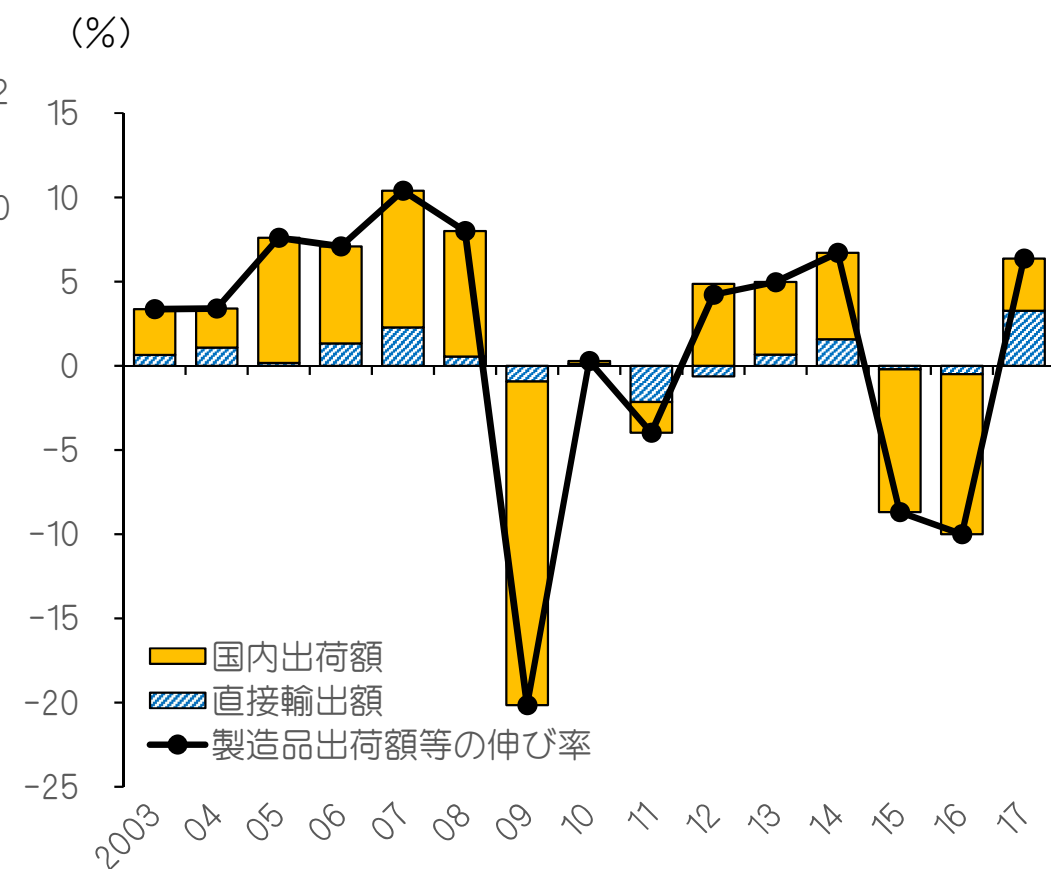
製造品出荷額等に占める直接輸出額の割合は1割強

- 工業統計調査において、製造品出荷額等合計＝直接輸出額＋国内向け出荷額。
- 製造品出荷額等に占める直接輸出額の構成比は、2017年に10.8%であり、増加傾向。
- 製造品出荷額等の伸び率(2017年: +6.4%)に占める寄与度でみると、直接輸出額寄与度+3.3%ポイントと過半を占めている。輸出の伸びが県内生産活動を活性化している。

直接輸出額・国内向け出荷額の内訳



製造品出荷額等の伸び率に対する寄与度



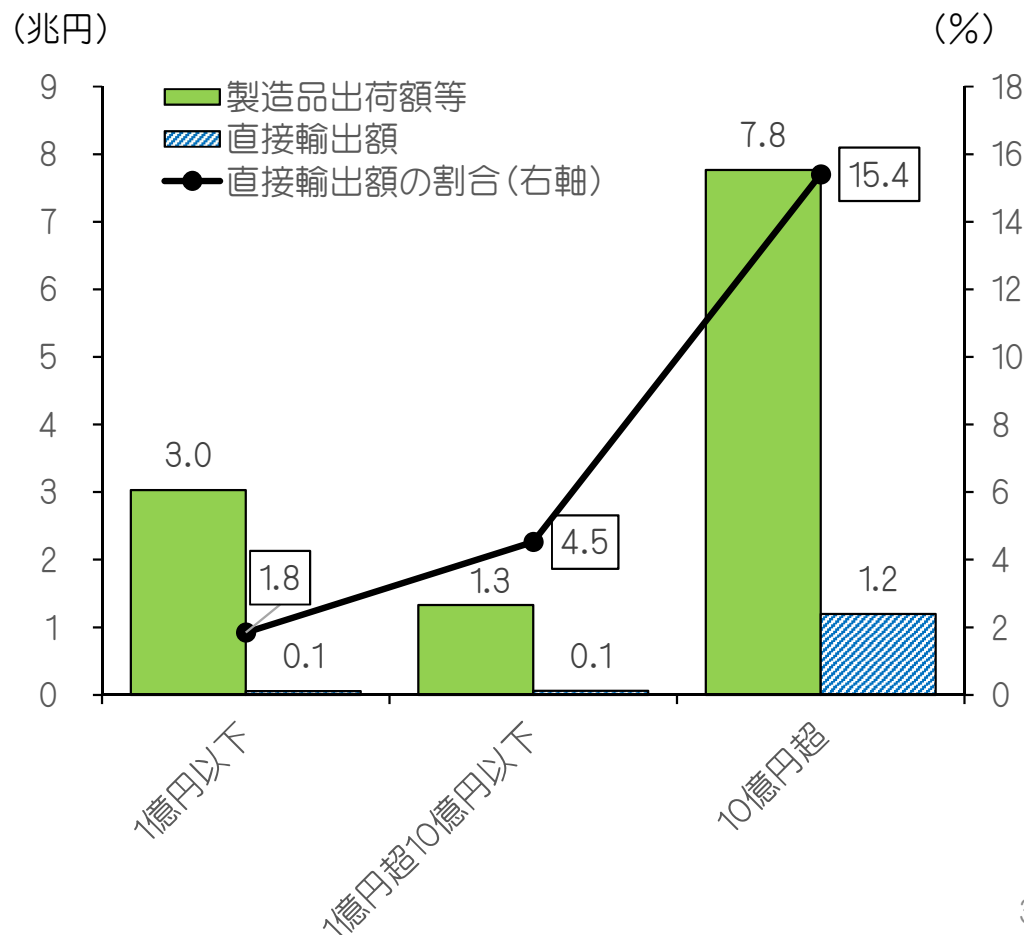
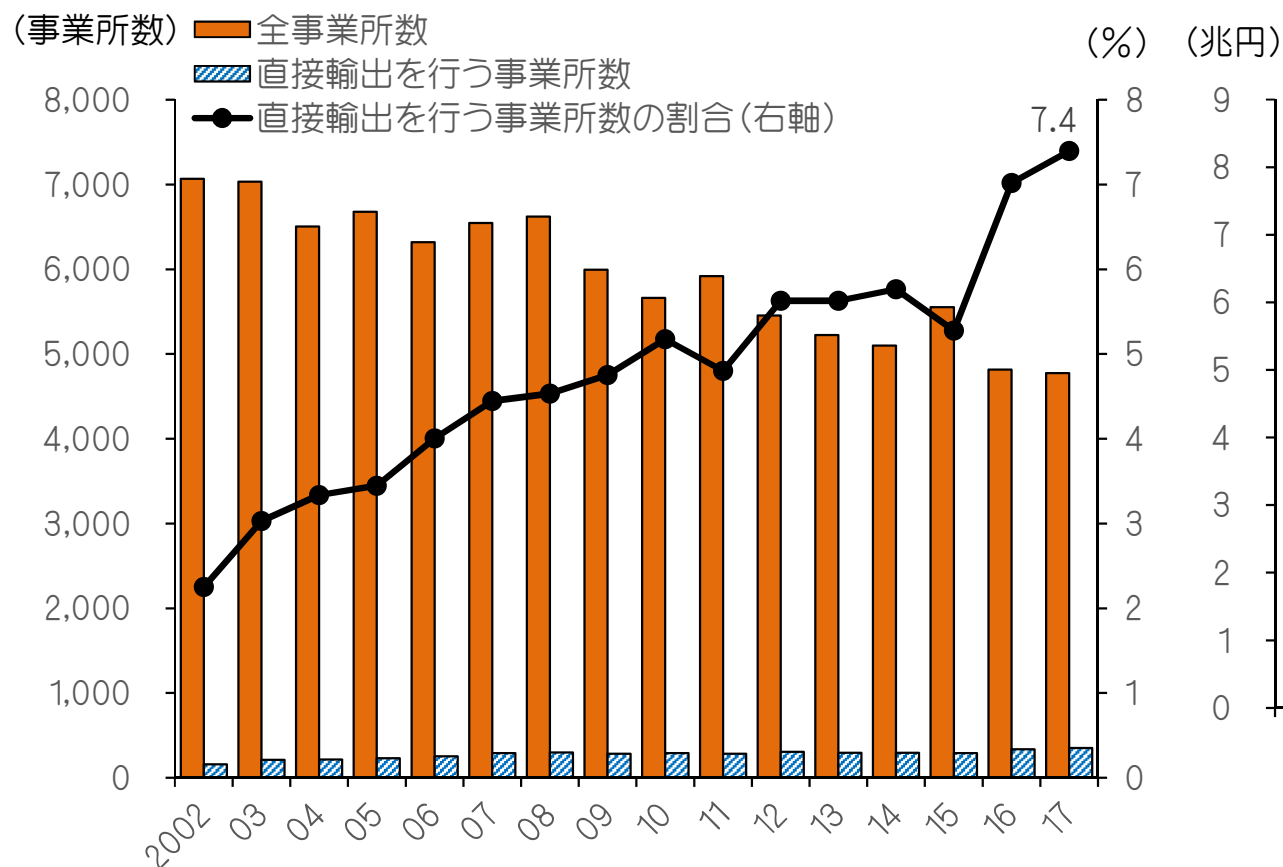
(資料) 経済産業省「工業統計調査」を再編加工。

製造業事業所に占める直接輸出事業所は、約7%

- 2016年の製造業事業所(4,815事業所)に占める直接輸出事業所(338事業所)は、7.0%。
- なお、製造品出荷額等に占める直接輸出額の割合について、中小企業は相対的に低い。
- 資本金別(2017年)では、資本金1億円以下で1.8%。資本金10億円超で15.4%。

事業所数の推移

資本金別(2017年)

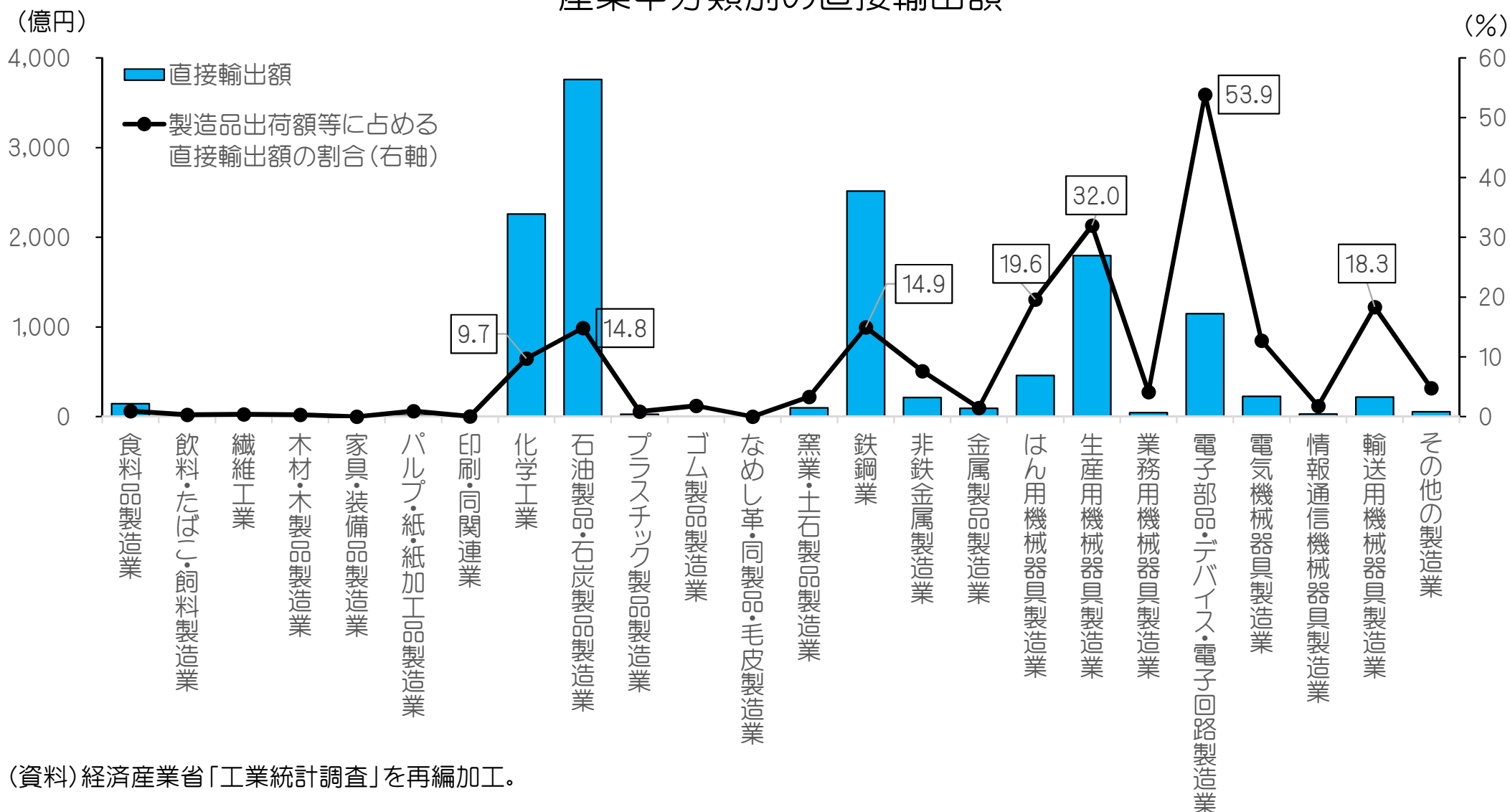


(資料) 経済産業省「工業統計調査」を再編加工。

直接輸出額は、石油製品や化学、鉄鋼業、生産用機械器具の製造業が多い

- 産業別の直接輸出額(2017年)は、1位:石油製品・石炭製品製造業(3,760億円)、2位:鉄鋼業(2,515億円)、3位:化学工業(2,259億円)の順に多い。
- 一方で、製造品出荷額等に占める直接輸出額の割合(2017年)は、1位:電子部品・デバイス・電子回路製造業(53.9%)、2位:生産用機械器具製造業(32.0%)、3位:はん用機械器具製造業(19.6%)となっている。

産業中分類別の直接輸出額



(資料) 経済産業省「工業統計調査」を再編加工。