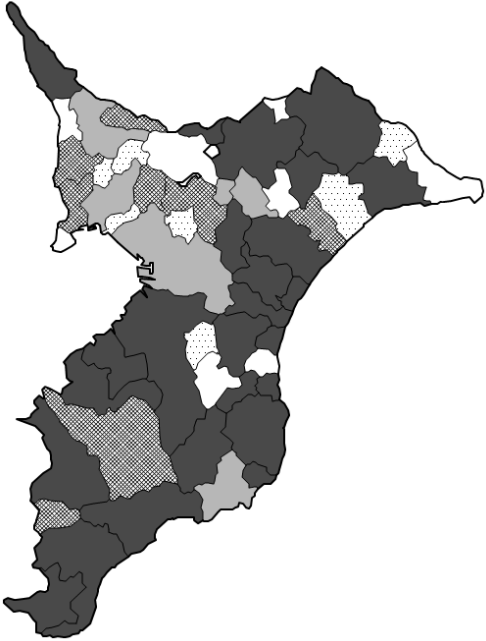
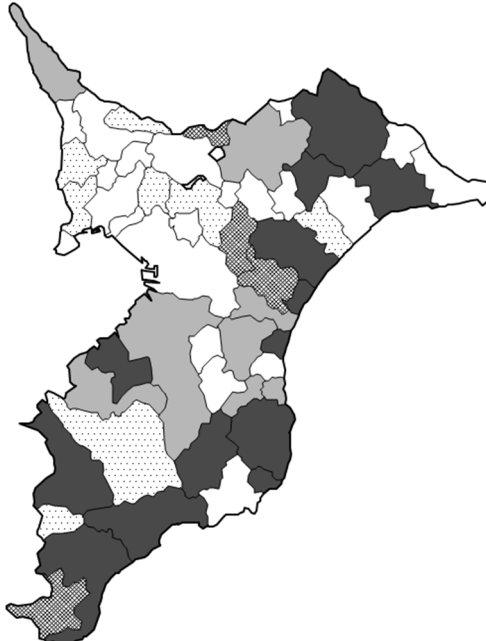
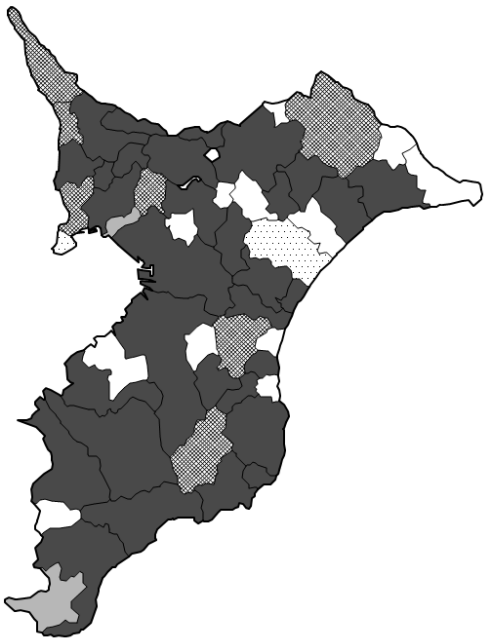
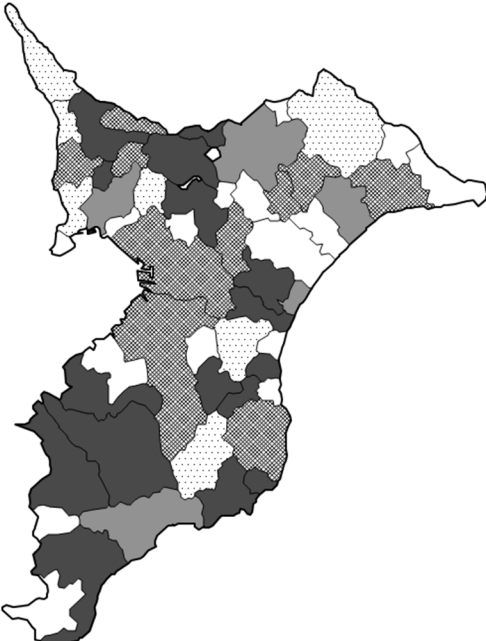


千葉県における自殺の統計【令和7年度版（令和6年統計データより）】正誤表

令和8年3月に発行した当資料の下記の項目において、誤りがありました。

お詫び申し上げますとともに、お手元の資料につきましては訂正いただけますようお願い申し上げます。

該当箇所	誤	正
<p>本編 3ページ</p> <p>【参考】 令和2年～令和6年合計の市町村別自殺の標準化死亡比 (SMR) (男性)</p>		
<p>本編 3ページ</p> <p>【参考】 令和2年～令和6年合計の市町村別自殺の標準化死亡比 (SMR) (女性)</p>		

附表 8

令和 2 年
～令和 6
年合計
(2020～
2024)
SMR

保健所名	令和 2 年～令和 6 年合計	
	(2020～2024)	
	性別	SMR
千葉県	総数	114.2
	男	108.0
	女	124.6
習志野	総数	102.9
	男	96.5
	女	114.7
市川	総数	102.8
	男	99.8
	女	107.0
松戸	総数	109.9
	男	99.9
	女	129.2
野田	総数	123.9
	男	126.3
	女	113.0
印旛	総数	112.2
	男	102.6
	女	130.1
香取	総数	131.4
	男	139.6
	女	106.2
海匝	総数	107.7
	男	110.3
	女	99.6
山武	総数	131.0
	男	134.3
	女	119.0
長生	総数	125.4
	男	126.0
	女	119.7
夷隅	総数	151.1
	男	142.8
	女	161.8
安房	総数	135.4
	男	144.1
	女	115.5
君津	総数	137.7
	男	135.8
	女	134.4
市原	総数	127.7
	男	122.6
	女	129.8
千葉市	総数	111.8
	男	100.8
	女	132.7
船橋市	総数	109.0
	男	102.4

保健所名	令和 2 年～令和 6 年合計	
	(2020～2024)	
	性別	SMR
千葉県	総数	94.2
	男	88.9
	女	103.1
習志野	総数	84.8
	男	79.5
	女	94.9
市川	総数	84.7
	男	82.2
	女	88.4
松戸	総数	90.6
	男	82.3
	女	106.9
野田	総数	102.2
	男	104.0
	女	93.6
印旛	総数	92.6
	男	84.5
	女	107.7
香取	総数	108.3
	男	114.8
	女	88.1
海匝	総数	88.8
	男	90.7
	女	82.5
山武	総数	108.0
	男	110.5
	女	98.6
長生	総数	103.4
	男	103.6
	女	99.2
夷隅	総数	124.5
	男	117.3
	女	134.2
安房	総数	111.6
	男	118.4
	女	95.8
君津	総数	113.6
	男	111.8
	女	111.3
市原	総数	105.3
	男	100.9
	女	107.5
千葉市	総数	92.1
	男	83.0
	女	109.7
船橋市	総数	89.9
	男	84.3

		女	121.0			女	100.0
	柏市	総数	115.2		柏市	総数	95.0
		男	102.5			男	84.4
		女	140.4			女	116.2

附表 10 市町村別 自殺の概 要 (R2 ~R6 年 合計) 【全国】	自殺者数 (人)			自殺者数 (人)		
	総数	男	女	総数	男	女
	84,458	56,955	27,503	102,431	69,200	33,231
	死亡総数に占める自殺者数の割合 (%)			死亡総数に占める自殺者数の割合 (%)		
	総数	男	女	総数	男	女
	1.1	1.5	0.7	1.4	1.8	0.9
	自殺死亡率 (人口 10 万対)			自殺死亡率 (人口 10 万対)		
	総数	男	女	総数	男	女
	13.9	19.2	8.8	16.8	23.4	10.6
	年齢調整死亡率 (人口 10 万対)			年齢調整死亡率 (人口 10 万対)		
	総数	男	女	総数	男	女
	13.6	19.0	8.6	16.5	23.1	10.5

附表 10 市町村別 自殺の概 要 (R2 ~R6 年 合計) 【各市町 村】	市町村名	SMR			市町村名	SMR		
		総数	男	女		総数	男	女
	全国	100.0	100.0	100.0	全国	100.0	100.0	100.0
	千葉県	114.2	108.0	124.6	千葉県	94.2	88.9	103.1
	千葉市	111.8	100.8	132.7	千葉市	92.1	83.0	109.7
	銚子市	60.8	64.3	52.6	銚子市	50.1	52.9	43.6
	市川市	109.1	105.4	113.3	市川市	90.0	86.9	93.6
	船橋市	109.0	102.4	121.0	船橋市	89.9	84.3	100.0
	館山市	120.8	131.6	97.1	館山市	99.6	108.2	80.6
	木更津市	135.5	127.3	147.5	木更津市	111.7	104.8	122.1
	松戸市	116.1	106.6	134.0	松戸市	95.7	87.7	110.8
	野田市	123.9	126.3	113.0	野田市	102.2	104.0	93.6
	茂原市	123.5	127.3	111.8	茂原市	101.9	104.7	92.6
	成田市	116.9	115.6	117.5	成田市	96.4	95.2	97.1
	佐倉市	123.5	106.3	157.7	佐倉市	101.9	87.5	130.7
	東金市	140.2	133.5	150.2	東金市	115.6	109.9	124.4
	旭市	156.4	164.8	134.6	旭市	129.0	135.7	111.5
	習志野市	91.1	85.6	101.5	習志野市	75.1	70.5	83.9
	柏市	115.2	102.5	140.4	柏市	95.0	84.4	116.2
	勝浦市	129.0	97.6	191.3	勝浦市	106.3	80.2	158.7
	市原市	127.7	122.6	129.8	市原市	105.3	100.9	107.5
	流山市	86.4	74.7	110.9	流山市	71.3	61.5	91.7
	八千代市	110.6	109.7	110.8	八千代市	91.1	90.3	91.6
	我孫子市	120.8	111.8	137.7	我孫子市	99.6	92.0	114.0
	鴨川市	148.7	161.9	121.6	鴨川市	122.6	133.1	100.7
	鎌ヶ谷市	107.3	89.8	142.5	鎌ヶ谷市	88.5	73.9	117.9
	君津市	125.9	113.4	146.6	君津市	103.8	93.3	121.4
	富津市	186.4	195.7	150.5	富津市	153.6	161.0	124.8
	浦安市	84.2	82.4	89.6	浦安市	69.4	67.9	73.9
	四街道市	89.2	90.9	82.3	四街道市	73.5	74.8	68.2

袖ヶ浦市	124.6	141.6	80.1	袖ヶ浦市	102.8	116.6	66.3
八街市	133.1	131.4	128.0	八街市	109.7	108.1	106.0
印西市	102.2	77.0	155.5	印西市	84.3	63.4	128.7
白井市	100.9	85.0	132.5	白井市	83.2	70.0	109.8
富里市	95.0	97.9	83.5	富里市	78.4	80.6	69.2
南房総市	153.5	150.3	156.0	南房総市	126.5	123.4	129.5
匝瑳市	98.6	88.6	116.5	匝瑳市	81.3	72.9	96.5
香取市	140.5	151.3	110.6	香取市	115.8	124.4	91.7
山武市	142.8	162.2	91.2	山武市	117.7	133.4	75.6
いすみ市	144.6	146.5	134.1	いすみ市	119.2	120.3	111.3
大網白里市	126.9	116.3	146.7	大網白里市	104.6	95.7	121.6
酒々井町	90.6	101.0	65.2	酒々井町	74.8	83.2	54.0
栄町	169.5	133.2	241.7	栄町	139.9	109.6	200.7
神崎町	72.7	68.0	78.3	神崎町	59.9	55.9	64.9
多古町	151.8	155.0	131.4	多古町	125.1	127.4	108.9
東庄町	85.8	91.4	68.1	東庄町	70.8	75.2	56.5
九十九里町	149.9	161.0	118.4	九十九里町	123.6	132.4	98.2
芝山町	101.2	84.9	131.0	芝山町	83.4	69.9	108.5
横芝光町	87.7	109.1	39.1	横芝光町	72.3	89.7	32.4
一宮町	94.5	120.8	36.9	一宮町	78.0	99.4	30.6
睦沢町	169.6	123.4	262.1	睦沢町	139.9	101.5	217.5
長生村	82.2	44.6	160.8	長生村	67.8	36.7	133.2
白子町	222.5	277.5	83.6	白子町	183.5	228.1	69.4
長柄町	85.7	90.3	68.7	長柄町	70.7	74.2	57.0
長南町	130.8	80.1	234.8	長南町	107.9	65.8	194.9
大多喜町	151.2	168.8	105.1	大多喜町	124.6	138.6	87.2
御宿町	233.2	199.4	295.6	御宿町	192.3	163.7	245.8
鋸南町	78.1	114.6	0.0	鋸南町	64.3	94.1	0.0