

Chiba Weekly Report

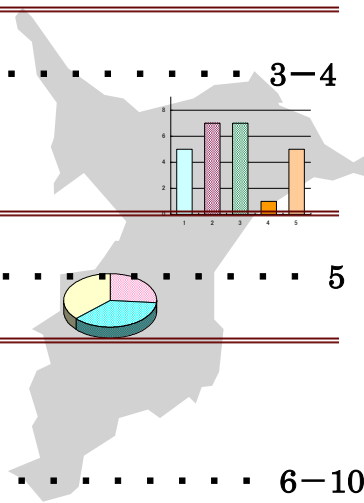
2023 — 第 51 週 — 2023/12/18~2023/12/24

千葉県結核・感染症週報

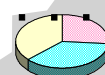
千葉県感染症天気図 2

今週の注目疾患 3-4

梅毒



全数報告疾患集計表 5



定点報告（五類感染症）

疾病別グラフ 6-10

〈男女合計〉

RS ウイルス感染症・咽頭結膜熱・A 群溶血性レンサ球菌咽頭炎・感染性胃腸炎・
水痘・手足口病・伝染性紅斑・突発性発しん・ヘルパンギーナ・
流行性耳下腺炎・インフルエンザ・新型コロナウイルス感染症（COVID-19）・
急性出血性結膜炎・流行性角結膜炎・クラミジア肺炎・細菌性髄膜炎・
マイコプラズマ肺炎・無菌性髄膜炎・感染性胃腸炎（ロタウイルス）

疾患別・保健所別・年齢階級別集計表 11-15

〈男女合計〉

RS ウイルス感染症・咽頭結膜熱・A 群溶血性レンサ球菌咽頭炎・感染性胃腸炎・
水痘・手足口病・伝染性紅斑・突発性発しん・ヘルパンギーナ・
流行性耳下腺炎・インフルエンザ・新型コロナウイルス感染症（COVID-19）・
急性出血性結膜炎・流行性角結膜炎

定点把握対象の五類感染症

千葉県感染症天気図 2023年 第51週
 定点当たり報告数＝報告数/定点医療機関数

上段は定点当たり報告数
 下段は報告数

定点	疾病名	流行状況	コメント	51週	50週	49週	48週	47週
小児科	小児科定点医療機関数			127	128	128	128	125
	RSウイルス感染症			0.08 10	0.04 5	0.02 2	0.04 5	0.01 1
	咽頭結膜熱		船橋市(8.1)、印旛(7.4)、 柏市(5.7)	3.79 481	3.65 467	3.73 477	3.94 504	3.34 418
	A群溶血性レンサ球菌 咽頭炎		海匝(22.0)、船橋市(14.0)、 長生(10.8)	6.11 776	8.30 1062	8.17 1046	6.29 805	6.10 762
	感染性胃腸炎		船橋市(11.1)、香取(10.7)、 松戸(9.9)	7.72 980	7.66 980	6.96 891	5.80 742	4.56 570
	水痘			0.13 16	0.16 21	0.05 7	0.12 15	0.06 8
	手足口病			0.11 14	0.27 34	0.25 32	0.38 48	0.49 61
	伝染性紅斑			0.01 1	0.01 1	0.01 1	0.00 0	0.08 10
	突発性発しん			0.13 17	0.17 22	0.20 26	0.11 14	0.13 16
	ヘルパンギーナ			0.02 2	0.02 2	0.02 3	0.03 4	0.06 7
	流行性耳下腺炎			0.03 4	0.04 5	0.02 3	0.09 11	0.02 3
	インフルエンザ / COVID-19	インフルエンザ/COVID-19定点医療機関数			203	205	205	205
インフルエンザ			市原(43.3)、君津(38.8)、 海匝(34.0)	25.30 5135	30.86 6327	32.89 6743	23.87 4893	26.81 5415
新型コロナウイルス感染症 (COVID-19)			香取(9.0)、印旛(6.9)、 市原(6.2)	4.73 961	4.18 857	2.97 609	2.30 472	2.04 413
眼科	眼科定点医療機関数			35	34	35	35	34
	急性出血性結膜炎			0.00 0	0.06 2	0.00 0	0.00 0	0.00 0
	流行性角結膜炎		安房(4.0)、印旛(2.8)、 船橋市(2.3)	1.14 40	1.56 53	1.14 40	1.43 50	1.24 42
基幹病院	基幹定点医療機関数			9	9	9	9	9
	クラミジア肺炎 (オウム病を除く)			0.00 0	0.00 0	0.00 0	0.00 0	0.00 0
	細菌性髄膜炎			0.00 0	0.00 0	0.11 1	0.00 0	0.00 0
	マイコプラズマ肺炎		10歳未満1例、10代1例	0.22 2	0.00 0	0.22 2	0.00 0	0.11 1
	無菌性髄膜炎		40代1例	0.11 1	0.00 0	0.00 0	0.22 2	0.00 0
	感染性胃腸炎 (ロタウイルス)			0.00 0	0.00 0	0.00 0	0.00 0	0.00 0
全数	風しん			0	0	0	0	0
	麻疹			0	0	0	0	0

備考

増加 やや増加 変化なし やや減少 減少

※診断日を基準とします。報告の追加、取り下げ等により、数値は今後変動することがあります。

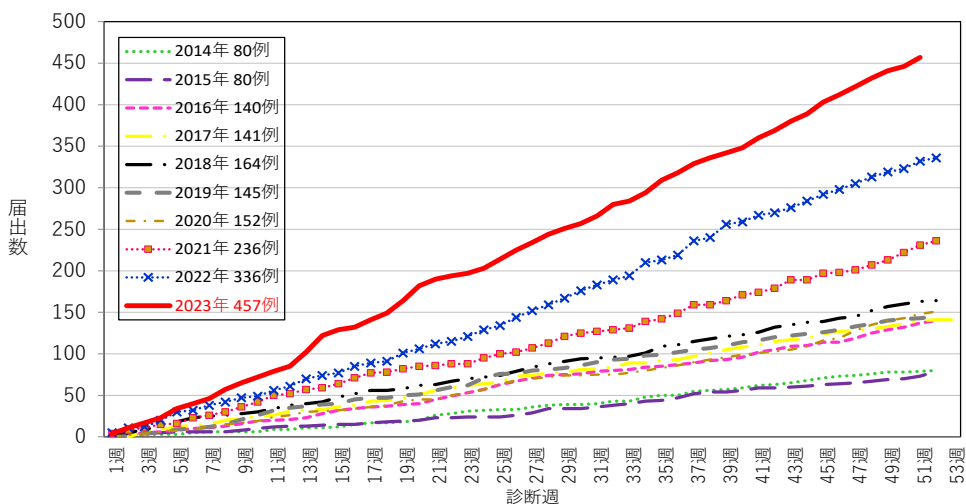
※COVID-19を除く

【今週の注目疾患】

《梅毒》

2023年第51週に県内医療機関から梅毒の届出が11例あり、2023年の累積届出数は457例となった。昨年2022年は1999年の現行感染症サーベイランス開始以降で最大の年間336例の届出があったが、2023年は第39週時点で昨年の年間届出数を上回り、過去最大の届出数を更新している(図1)。

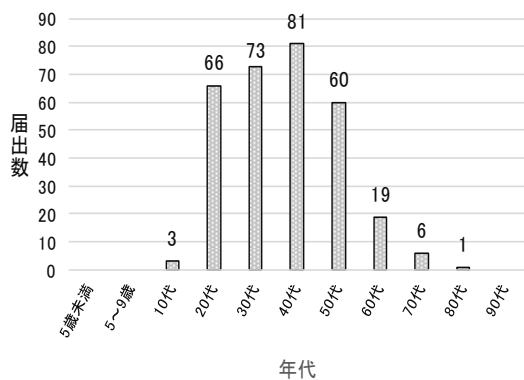
図1：2014年～2023年第51週千葉県の梅毒年別累積届出数 (n=1931)



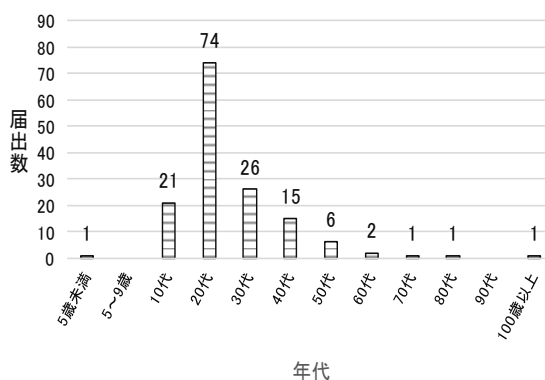
本年の届出457例のうち、性別では男性309例(68%)、女性148例(32%)で男性が多かった。年代別では、男性では40代が81例(26%)で最も多く、次いで30代が73例(24%)、20代が66例(21%)、50代が60例(19%)と続いた。一方、女性では20代が74例(50%)で半数を占め、次いで30代が26例(18%)、10代が21例(14%)と続いており、性別によって年代の分布が異なる特徴が見られた(図2)。また、2023年第1週～第51週の期間では、妊娠症例の届出が8例、先天梅毒の届出が1例あった。

図2：2023年第1週～第51週までの千葉県梅毒年代別届出数

【男性】 n=309



【女性】 n=148



梅毒は梅毒トレポネーマ (*Treponema pallidum*) によって引き起こされる細菌性の感染症である。感染経路は菌を排出している感染者との性器や肛門、口腔などの粘膜の接触を伴う性行為や疑似性行為によるものである。予防としては、これら感染者との性行為や疑似性行為を避けることが基本となるが、病変の存在に気づかない場合もあるため、性交渉の際にはコンドームを適切に使用することが感染リスクの低減につながる。また不特定多数の人との性的接触は感染リスクを高めることから回避することが望ましい¹⁾³⁾。

梅毒は適切な治療を受けることで完治可能な疾患である。早期発見・早期治療が重要であり、再感染を予防するため、パートナーもともに検査を受けることが推奨される。県では保健所において無料・匿名の検査を実施しているとともに、休日街頭検査を実施している。感染が気になる方や不安なことがある場合には、活用されたい。なお、最新の検査実施日程については、県ホームページ等でご確認いただきたい⁴⁾。

《引用・参考》

1) 国立感染症研究所：梅毒とは

<https://www.niid.go.jp/niid/ja/kansenohanashi/465-syphilis-info.html>

2) 厚生労働省：梅毒に関する Q&A

https://www.mhlw.go.jp/stf/seisakunitsuite/bunya/kenkou_iryousyphilis_qa.html

3) 一般社団法人日本感染症学会：梅毒 (Syphilis)

<https://www.kansensho.or.jp/ref/d52.html>

4) 千葉県：千葉県内のエイズ等相談・検査

<https://www.pref.chiba.lg.jp/shippei/kansenshou/aids/soudan.html>

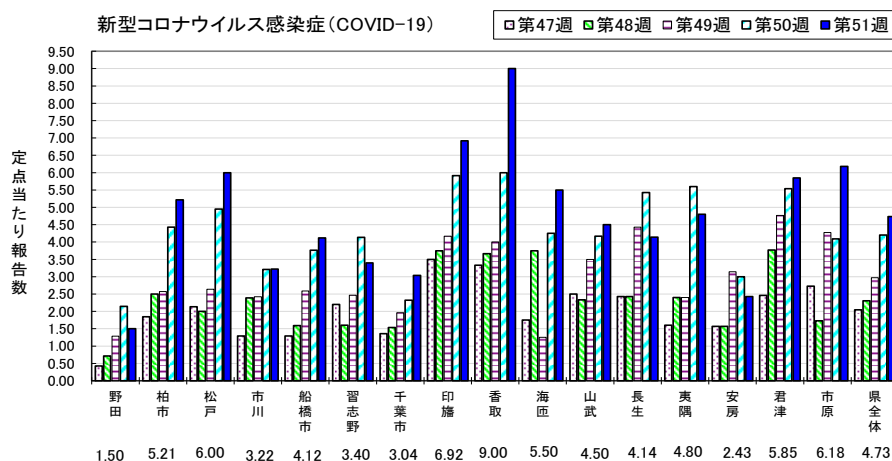
【新型コロナウイルス感染症 (COVID-19) の発生状況】

2023年第51週の県全体の定点当たり報告数は、前週の4.18人*から増加し、4.73人であった。

地域別では、香取 (9.00)、印旛 (6.92)、市原 (6.18) 保健所管内で患者報告数が多かった (図)。

(*前週時点では4.20)

図：直近5週間の県内 COVID-19 定点当たり報告数の推移 (保健所別)



第51週全数報告疾患集計表

一類感染症	今週	累計(年)
エボラ出血熱	0	0
クリミア・コンゴ出血熱	0	0
痘そう	0	0
南米出血熱	0	0
ペスト	0	0
マールブルグ病	0	0
ラッサ熱	0	0

二類感染症	今週	累計(年)
急性灰白髄炎	0	0
結核	14	693
ジフテリア	0	0
重症急性呼吸器症候群(SARS)	0	0
中東呼吸器症候群(MERS)	0	0
鳥インフルエンザ(H5N1)	0	0
鳥インフルエンザ(H7N9)	0	0

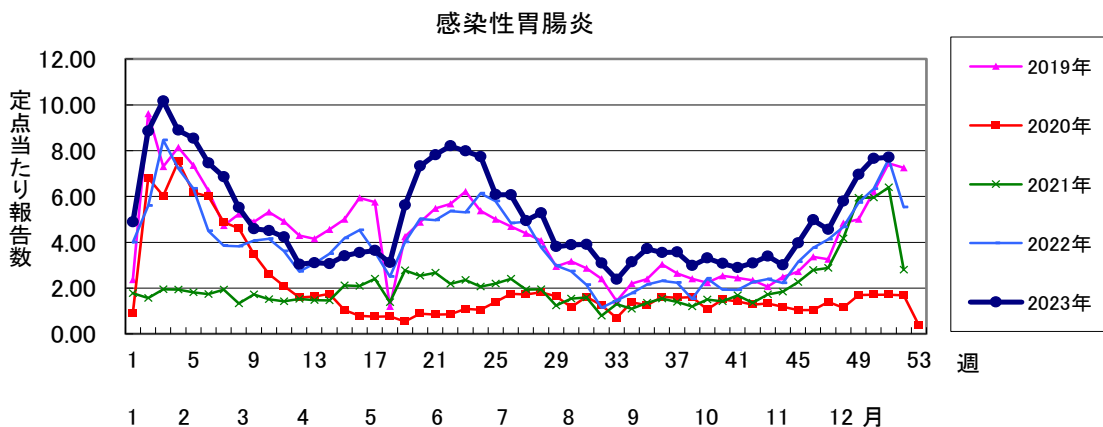
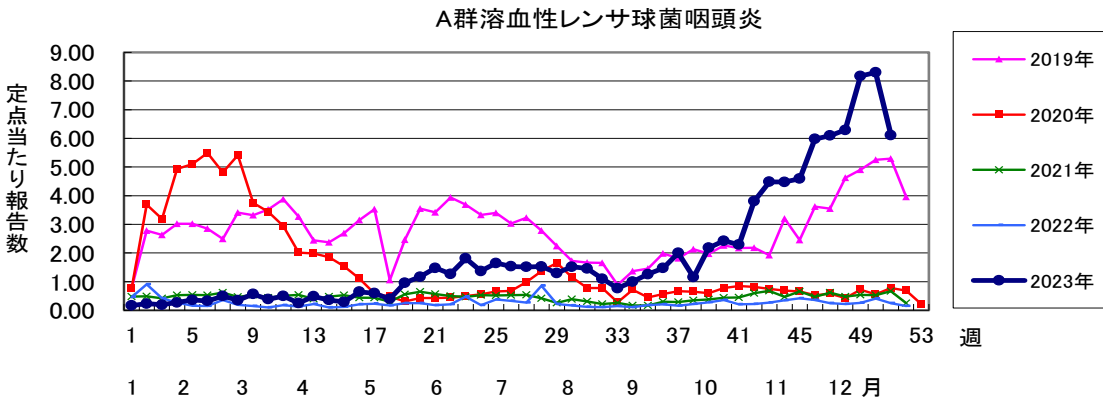
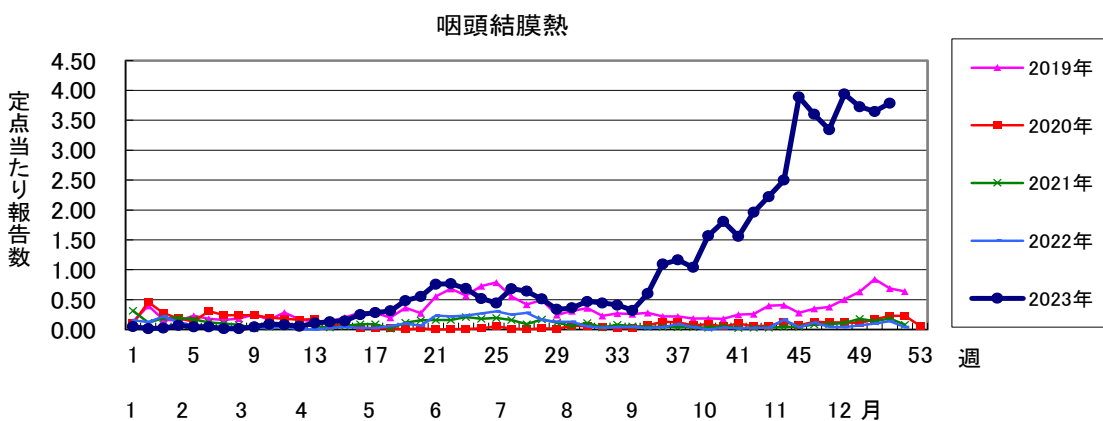
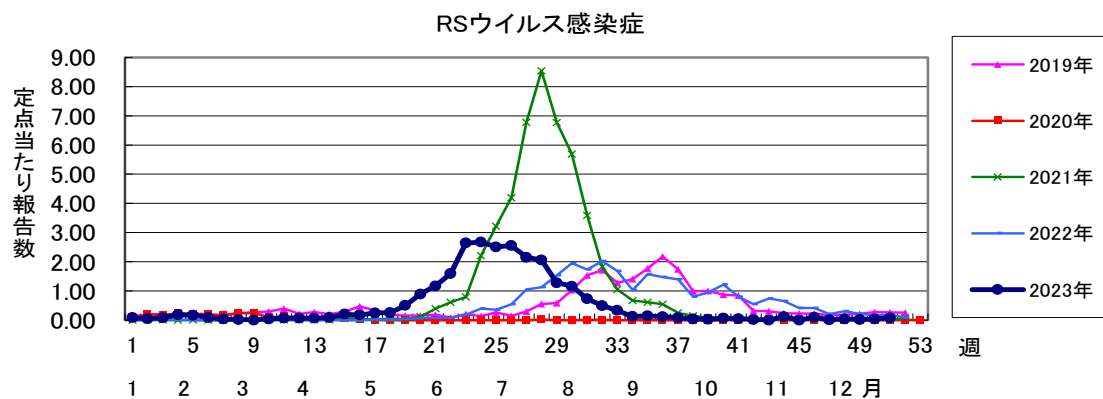
三類感染症	今週	累計(年)
コレラ	0	0
細菌性赤痢	0	3
腸管出血性大腸菌感染症	1	150
腸チフス	0	4
パラチフス	0	2

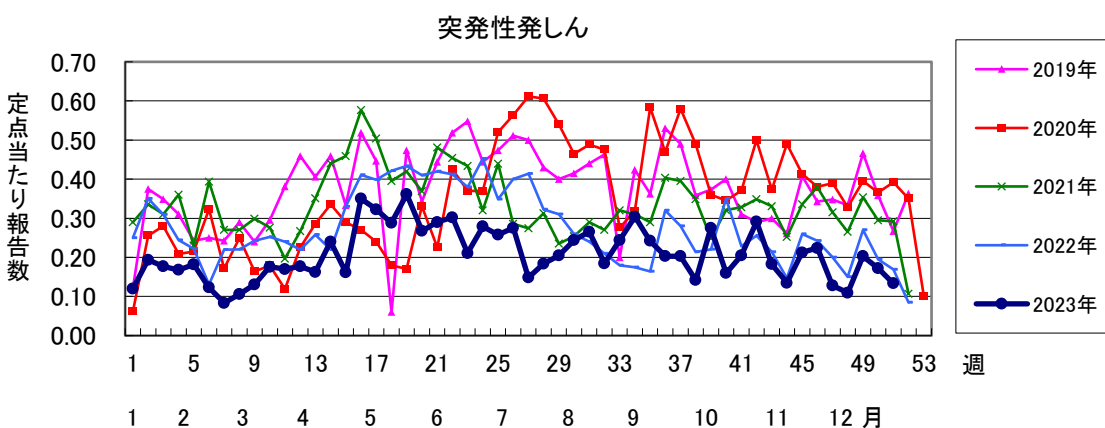
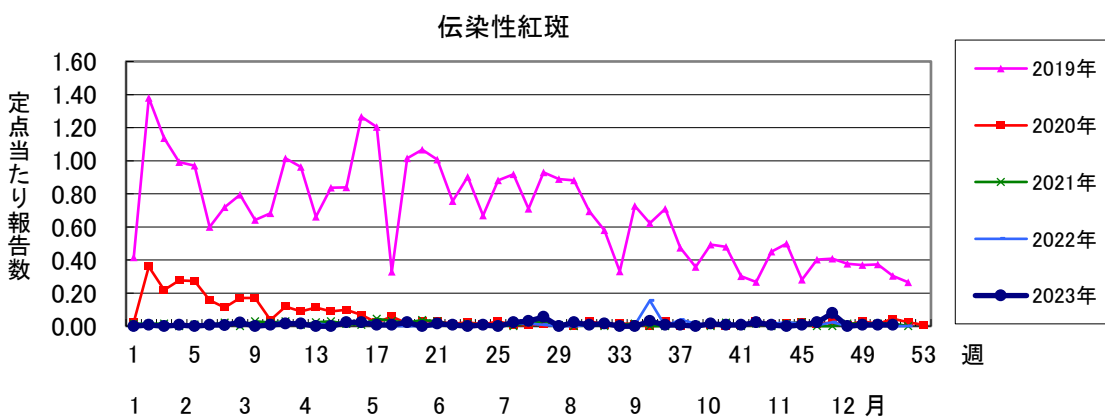
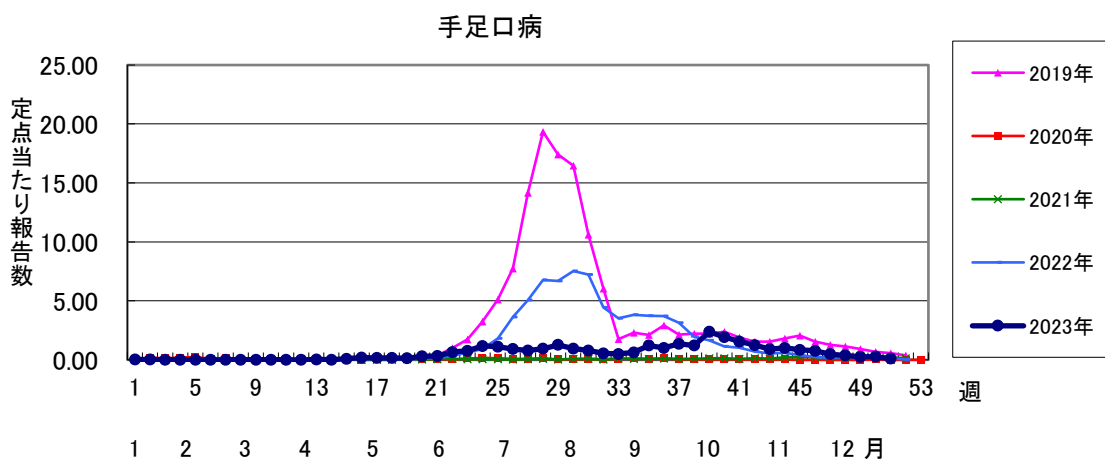
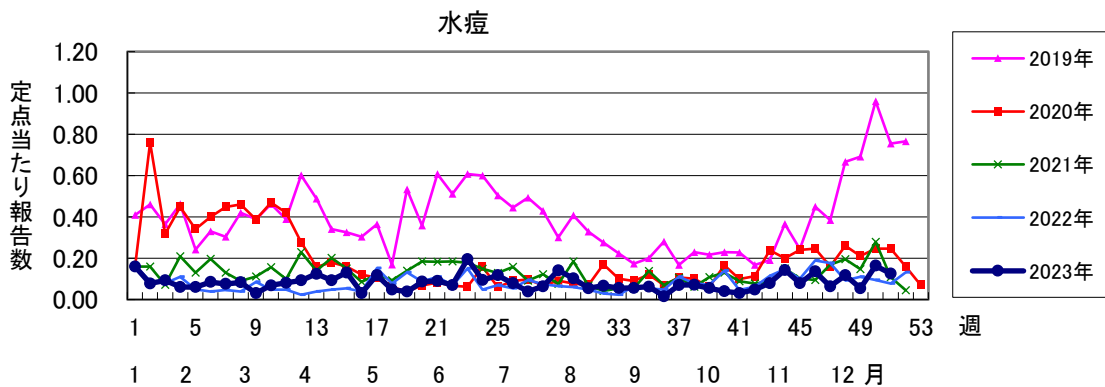
四類感染症(その1)	今週	累計(年)
E型肝炎	2	37
ウエストナイル熱(ウエストナイル脳炎を含む)	0	0
A型肝炎	0	4
エキノкокクス症	0	0
エムポックス	0	5
黄熱	0	0
オウム病	0	0
オムスク出血熱	0	0
回帰熱	0	0
キャサヌル森林病	0	0
Q熱	0	0
狂犬病	0	0
コクシジオイデス症	0	4
ジカウイルス感染症	0	0
重症熱性血小板減少症候群(SFTS)	0	0
腎症候性出血熱	0	0
西部ウマ脳炎	0	0
ダニ媒介脳炎	0	0
炭疽	0	0
チクングニア熱	0	3
つつが虫病	6	68
デング熱	0	13
東部ウマ脳炎	0	0
鳥インフルエンザ(H5N1及びH7N9を除く)	0	0
ニパウイルス感染症	0	0

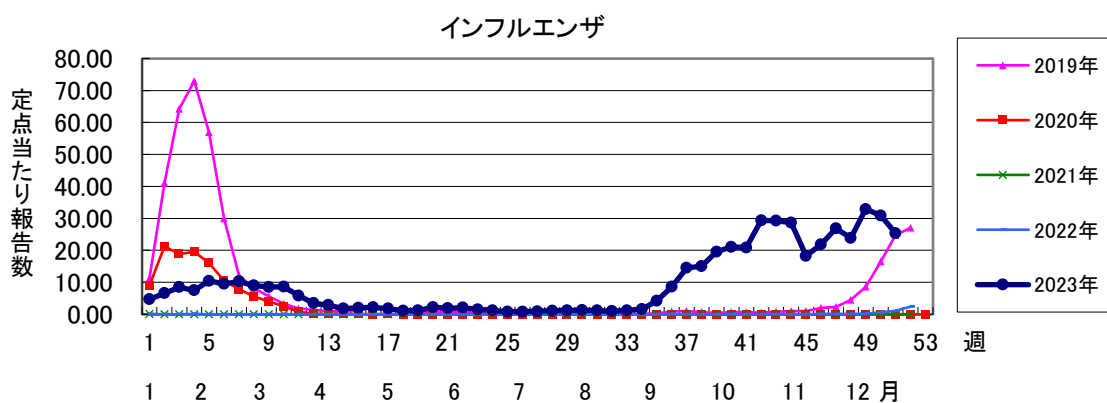
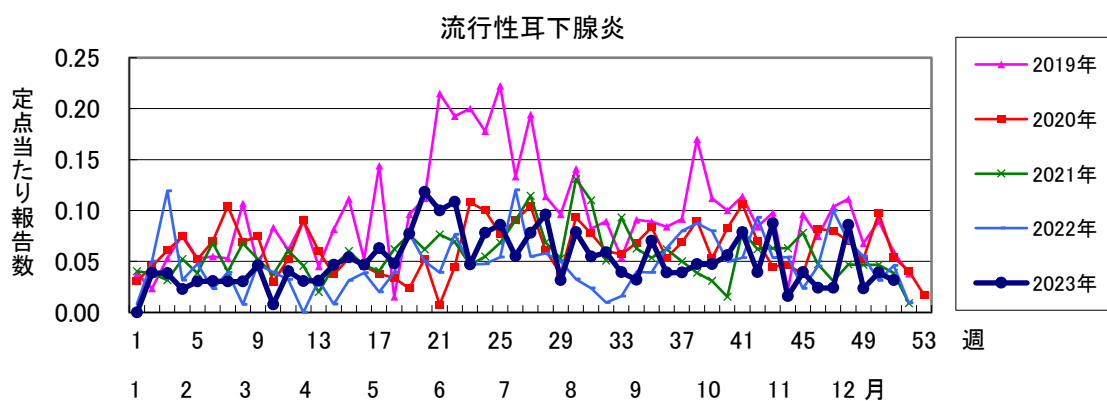
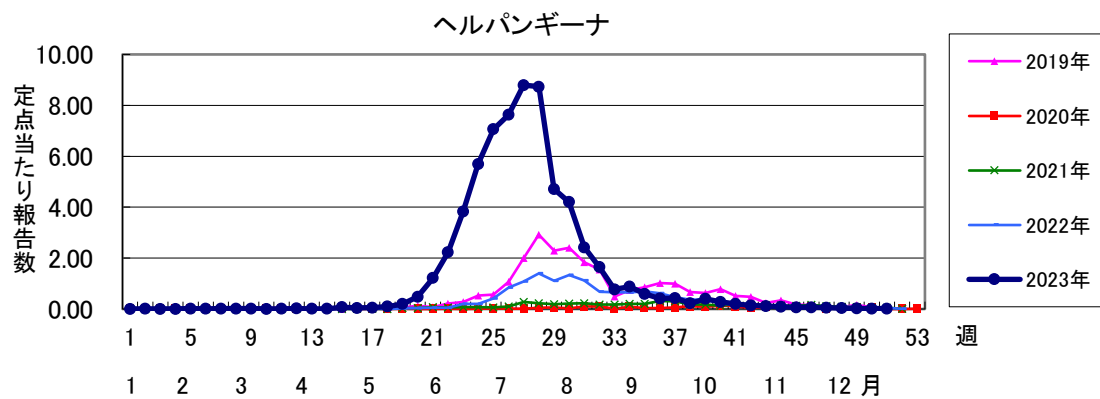
四類感染症(その2)	今週	累計(年)
日本紅斑熱	0	21
日本脳炎	0	0
ハンタウイルス肺症候群	0	0
Bウイルス病	0	0
鼻疽	0	0
ブルセラ症	0	0
ベネズエラウマ脳炎	0	0
ヘンドラウイルス感染症	0	0
発しんチフス	0	0
ポツリヌス症	0	0
マラリア	0	1
野兔病	0	0
ライム病	0	0
リッサウイルス感染症	0	0
リフトバレー熱	0	0
類鼻疽	0	0
レジオネラ症	1	94
レプトスピラ症	0	0
ロッキー山紅斑熱	0	0

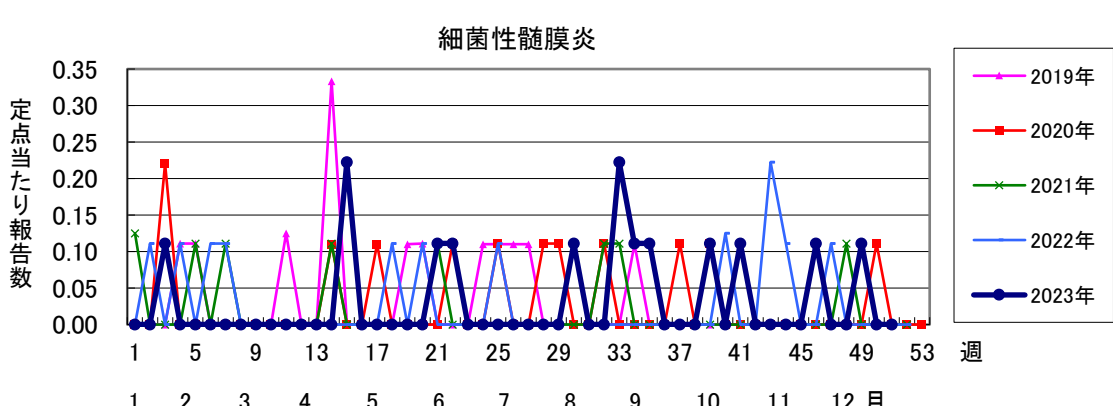
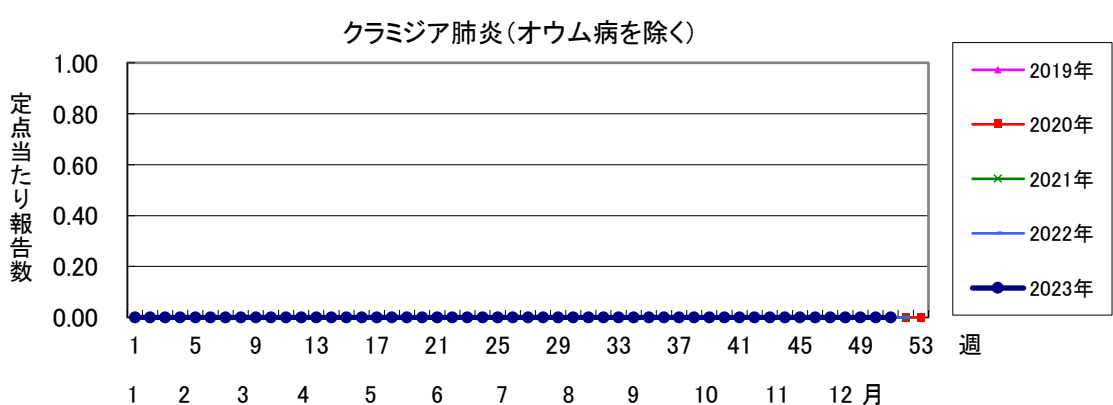
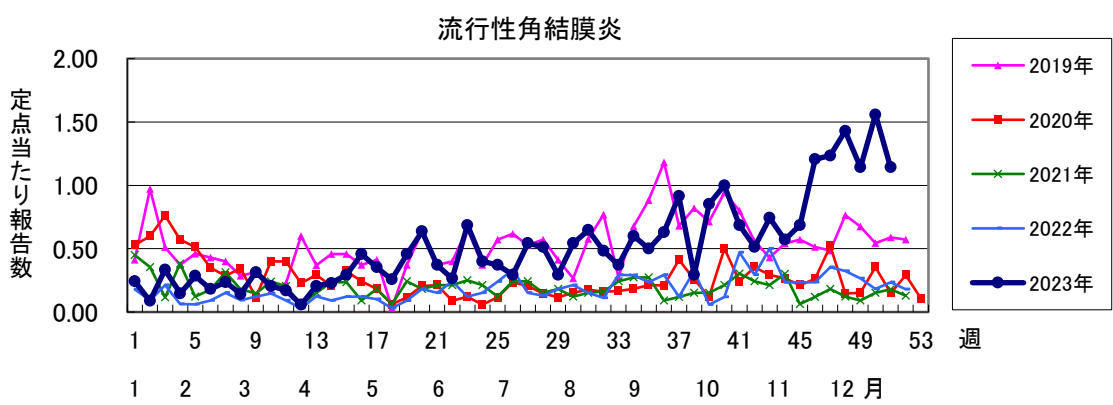
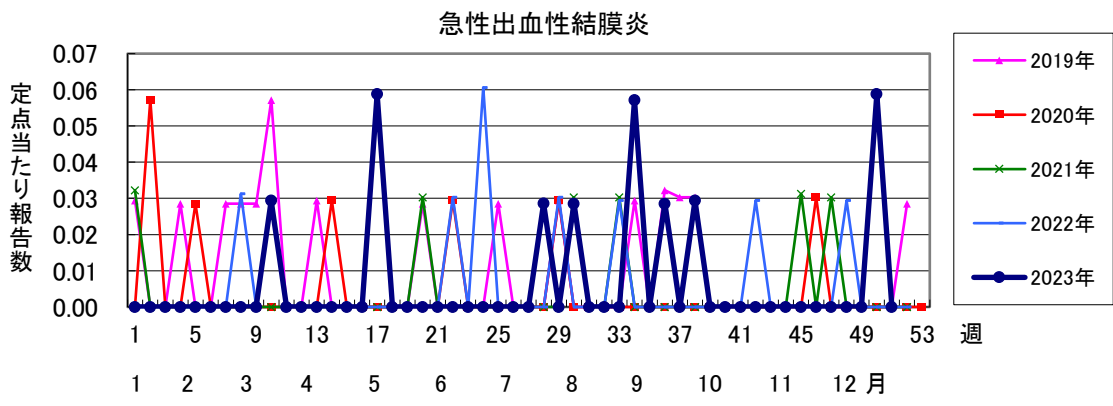
五類感染症(全数)	今週	累計(年)
アメーバ赤痢	1	22
ウイルス性肝炎(E型肝炎及びA型肝炎を除く)	0	11
カルバペネム耐性腸内細菌目細菌感染症	0	63
急性弛緩性麻痺	0	0
急性脳炎(ウエストナイル脳炎、西部ウマ脳炎、ダニ媒介脳炎、東部ウマ脳炎、日本脳炎、ベネズエラウマ脳炎及びリフトバレー熱を除く)	1	87
クリプトスポリジウム症	0	0
クワイツフェルト・ヤコブ病	0	7
劇症型溶血性レンサ球菌感染症	2	40
後天性免疫不全症候群	0	35
ジアルジア症	0	2
侵襲性インフルエンザ菌感染症	0	25
侵襲性髄膜炎菌感染症	0	2
侵襲性肺炎球菌感染症	1	68
水痘(入院例)	0	13
先天性風しん症候群	0	0
梅毒	11	457
播種性クリプトコックス症	0	9
破傷風	0	7
バンコマイシン耐性黄色ブドウ球菌感染症	0	0
バンコマイシン耐性腸球菌感染症	0	4
百日咳	2	23
風しん	0	0
麻疹	0	1
薬剤耐性アシネトバクター感染症	0	0

新型インフルエンザ等感染症	今週	累計(年)
新型インフルエンザ	0	0
再興型インフルエンザ	0	0

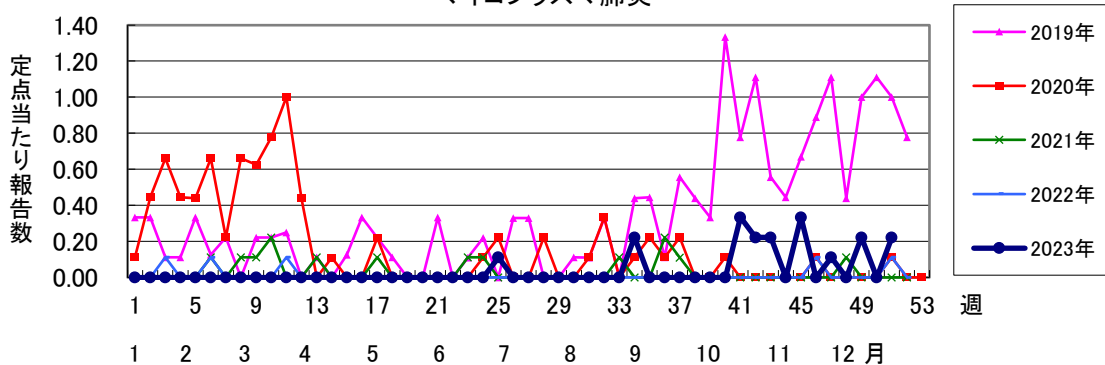




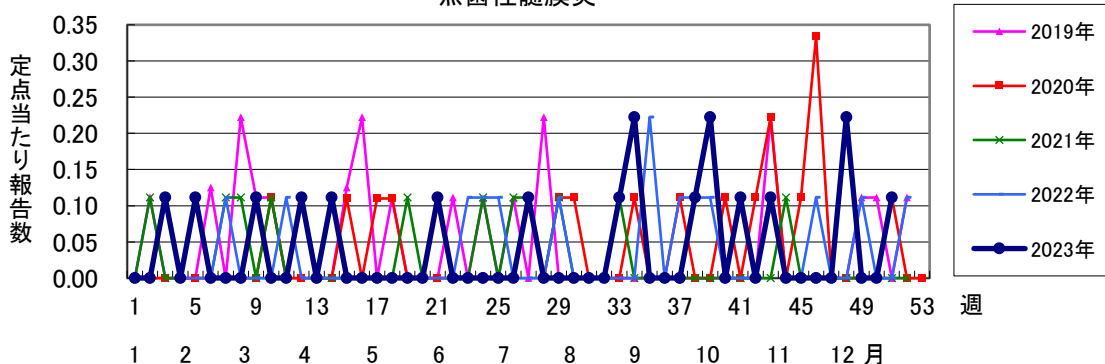




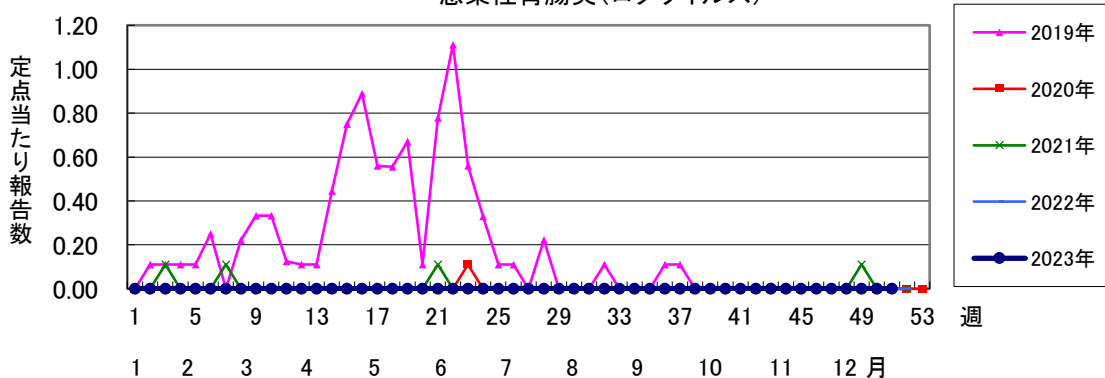
マイコプラズマ肺炎



無菌性髄膜炎



感染性胃腸炎(ロタウイルス)



2023年		第 51 週 保健所別、年齢群別報告数(男女合計)														No.1			
		野	柏	松	市	船	習	千	印	香	海	山	長	夷	安	君	市	合	
		田	市	戸	川	市	野	市	旛	取	匝	武	生	隅	房	津	原	計	
小児科定点数		4	9	13	11	11	10	18	16	3	2	4	4	3	4	8	7	127	
RSウイルス感染症	～5ヶ月			1														1	
	～11ヶ月				1													1	
	1歳																		
	2歳																		
	3歳																		
	4歳																		
	5歳																		
	6歳				2														2
	7歳				2														2
	8歳																		
9歳				1														1	
10～14歳				3														3	
15～19歳																			
20歳以上																			
合計				9	1													10	
咽頭結膜熱	～5ヶ月																		
	～11ヶ月			1		2	3	1	1	2						3		13	
	1歳	3	4	2	1	7	1	6	3						3	1		31	
	2歳		3	6	6	10	1	7	18				2		5	3		61	
	3歳	1	3	5	6	13	3	8	16						1	4		60	
	4歳		12	10	6	11	5	8	28				1		4			85	
	5歳		12	7	12	17	5	11	17			1	1		2	1		86	
	6歳		4	6	8	7		5	16			2	2		1			51	
	7歳		4	3	3	7	3	3	7				1					31	
	8歳		4	1	3	6	4	1	5									24	
9歳		3		1	2		2	2	1								11		
10～14歳		1	1	2	5	2		1			1				1		14		
15～19歳																			
20歳以上				1	1	3		3						6			14		
合計		4	51	41	51	89	28	52	118	1		4	7		26	9	481		
A群溶血性レンサ球菌咽頭炎	～5ヶ月																		
	～11ヶ月					1		1							1			3	
	1歳	1	2			1			6		2		1					13	
	2歳		2	4		7		3	4	1	4		4		3			32	
	3歳	3	4	2	4	16	4	13	7	1	5		4		2	1		66	
	4歳	5	11	8	4	17	6	11	19	2	6		6		1	2		98	
	5歳	2	3	9	9	20	5	11	19	1	6		10		4			99	
	6歳	1	10	9	11	18	7	10	13		9		3		4	5		100	
	7歳	5	10	3	8	13	4	17	16	2	3	2	1		2	3		89	
	8歳		4	6	4	15	6	15	13		1	1	2				3	70	
9歳	2	7	4	3	18		14	9	2	3	1	3		3			69		
10～14歳	3	9	13	3	26	5	10	19	1	5	1	3		1	3		102		
15～19歳				2	1			2				3					8		
20歳以上	1	1		4	1	4	1	7			3	3		2			27		
合計	23	63	58	52	154	41	106	134	10	44	8	43		23	17		776		
感染性胃腸炎	～5ヶ月			2	2				5									9	
	～11ヶ月		3	9	5	3	2	9	12	1	2						2	48	
	1歳	2	10	18	10	18	11	29	19	1	1	1	1		5	3		129	
	2歳	2	4	9	9	17	6	26	25		1		3		2	3		107	
	3歳	5	6	16	9	12	10	25	17	1	2	1	5		2	3		114	
	4歳	1	3	11	10	15	6	24	16	2	1	2	1		7	2		101	
	5歳		8	15	14	9	10	12	14				1		2	2		87	
	6歳		4	16	4	10	13	18	9	3	1				2	3		83	
	7歳	1	2	9	6	5	4	6	9	2	1		1		1	5	1	53	
	8歳	1	2	8	3	3	5	8	4			1	3		2	5		45	
9歳	1	1	2	1	8	4	7	4	1			3		3	2		37		
10～14歳	2	4	14	5	19	5	11	9	4	1		9			4		87		
15～19歳					1	1	2		3			1			1		9		
20歳以上	3	5		4	2	11	1	7	14		9	4	1	5	5		71		
合計	18	52	129	82	122	88	178	150	32	10	14	32	1	1	35	36	980		

2023年 第51週 保健所別、年齢群別報告数(男女合計) No.2

		野田	柏市	松戸	市川	船橋	習志野	千葉市	印旛	香取	海浜	山武	長生	夷隅	安房	君津	市原	合	
小児科定点数		4	9	13	11	11	10	18	16	3	2	4	4	3	4	8	7	127	
水痘	～5ヶ月 ～11ヶ月							1										1	
	1歳				1													1	
	2歳							1										1	
	3歳																		
	4歳																		
	5歳																		
	6歳				1			1										2	
	7歳							1										1	
	8歳					1			1									2	
	9歳										1							1	
	10～14歳	1						1	2									4	
15～19歳									1						1		2		
20歳以上									1								1		
合計		1			1	2		5	3	2	1					1		16	
手足口病	～5ヶ月 ～11ヶ月							1			1							2	
	1歳							1										1	
	2歳						2	1										3	
	3歳				2			1										3	
	4歳															1		1	
	5歳														1			1	
	6歳																1	1	
	7歳																		
	8歳				1														1
	9歳																		
	10～14歳																		
15～19歳																1		1	
20歳以上																			
合計				3	2		4		1						3	1		14	
伝染性紅斑	～5ヶ月 ～11ヶ月																		
	1歳																		
	2歳							1										1	
	3歳																		
	4歳																		
	5歳																		
	6歳																		
	7歳																		
	8歳																		
	9歳																		
	10～14歳																		
15～19歳																			
20歳以上																			
合計								1										1	
突発性発しん	～5ヶ月 ～11ヶ月			1	1	1		1								1		5	
	1歳		1	1	1			3	2		1					1		10	
	2歳																		
	3歳			1				1										2	
	4歳																		
	5歳																		
	6歳																		
	7歳																		
	8歳																		
	9歳																		
	10～14歳																		
15～19歳																			
20歳以上																			
合計		1	3	2	1		5	2		1					2		17		

2023年		第 51 週 保健所別、年齢群別報告数(男女合計)														No.3			
		野	柏	松	市	船	習	千	印	香	海	山	長	夷	安	君	市	合	
		田	市	戸	川	市	野	市	旛	取	匝	武	生	隅	房	津	原	計	
小児科	定点数	4	9	13	11	11	10	18	16	3	2	4	4	3	4	8	7	127	
ヘルパンギーナ	～5ヶ月 ～11ヶ月																		
	1歳																		
	2歳																		
	3歳							1										1	
	4歳																		
	5歳																		
	6歳																		
	7歳																		
	8歳						1												1
	9歳																		
10～14歳																			
15～19歳																			
20歳以上																			
	合計						1	1										2	
流行性耳下腺炎	～5ヶ月 ～11ヶ月																		
	1歳																		
	2歳																		
	3歳																		
	4歳																		
	5歳										1							2	
	6歳																		
	7歳																		
	8歳																		
	9歳																		
10～14歳															1	1		2	
15～19歳																			
20歳以上																			
	合計														2	1		4	

2023年 第51週 保健所別、年齢群別報告数(男女合計) No.4

	野 田	柏 市	松 戸	市 川	船 橋	習 志 野	千 葉 市	印 旛	香 取	海 匝	山 武	長 生	夷 隅	安 房	君 津	市 原	合 計	
インフルCOVID-19定点数	6	14	22	18	17	15	28	24	6	4	6	7	5	7	13	11	203	
インフル エンザ	～5ヶ月 ～11ヶ月	1	4	6	1	3	1	7	6			1			5	4	39	
	1歳	2	3	8	7	15	7	15	12	2	3	1	2	3	11	10	101	
	2歳	1	6	20	14	23	15	17	17	6	5		4	4		10	14	156
	3歳	7	12	24	17	21	13	34	25	5	2	3	1	3		16	19	202
	4歳	8	10	43	20	30	14	30	18	6	3	3	5	5	1	22	19	237
	5歳	9	10	28	34	37	18	42	21	4	7	2		5		31	24	272
	6歳	6	20	38	32	24	32	43	30	4	7	2	7	2	1	22	20	290
	7歳	4	15	35	31	19	26	55	27	4	8	4	10	3	2	29	19	291
	8歳	6	20	20	20	30	30	37	21	10	10	2	2	2	1	32	18	261
	9歳	4	10	28	13	35	23	35	18	9	7	4	4	1	3	29	18	241
	10～14歳	19	69	117	48	151	95	148	131	29	28	16	14	16	5	87	92	1065
	15～19歳	3	21	42	24	28	27	36	64	21	14	15	12	9	5	42	38	401
	20～29歳	1	26	52	31	18	25	22	57	9	4	18	13	15	4	36	35	366
	30～39歳	1	26	37	36	31	33	32	51	15	17	9	14	6	2	47	50	407
	40～49歳	1	34	31	26	32	39	43	47	12	13	13	10	4	3	45	45	398
50～59歳	2	7	22	15	11	16	20	28	7	2	9	8	3	1	19	25	195	
60～69歳	2	4	10	6	4	4	10	22	4	6	7	9	1	2	11	9	111	
70～79歳	1	3	3	3	2	4	3	9	1		3	3	2		7	10	54	
80歳以上		5	4	3	3	1	1	5			1		3	1	3	6	36	
合計	79	305	569	382	517	423	631	615	148	136	111	119	86	34	504	476	5135	
新型 コロナ ウイルス 感染症	～5ヶ月 ～11ヶ月			2											1	1	2	
	1歳		1	3		4	1	4	2	1	1				1	2	1	21
	2歳	1	1	1	1		2	1	1		1		1			1	1	12
	3歳			1	1	3	1	1	1	1							1	10
	4歳		2			1	1	1			1	1						6
	5歳			1				4	2	2	1	1				2	1	15
	6歳	1		1			1	3	2		1					2		11
	7歳		2			1	2		4				1			3	1	14
	8歳								1		1					1	1	4
	9歳		1			1		2	3	1							4	12
	10～14歳		4	5	2	3	4	6	14	1	3		1	1		12	4	60
	15～19歳	1	2	5	3	4	4	9	7	3	1	1			4	6	2	52
	20～29歳		10	28	8	9	9	5	23	7	1	4	3	2	2	5	7	123
	30～39歳	2	10	13	4	6	6	8	21	8	2	2	6		1	13	12	114
	40～49歳	1	11	10	10	14	9	10	19	9	2	8	4	4	1	11	11	134
50～59歳	1	9	27	13	10	3	8	24	11		5	5		2	10	7	135	
60～69歳	1	8	13	6	5	5	7	20	4	4	3	4	4	2	3	6	95	
70～79歳	1	7	11	4	3	2	12	11	5	1	2	2	5	4	4	4	78	
80歳以上		5	11	6	4	1	3	9	1	1		2	7			4	54	
合計	9	73	132	58	70	51	85	166	54	22	27	29	24	17	76	68	961	

2023年 第51週 保健所別、年齢群別報告数(男女合計) No.5

		野田	柏市	松戸市	市川	船橋市	習志野市	千葉市	印旛	香取	海匝	山武	長生	夷隅	安房	君津	市原	合計	
眼科	定点数	1	2	5	3	3	3	5	4	1	1	1	1	1	1	2	2	35	
急性出血性結膜炎	～5ヶ月～11ヶ月																		
	1歳																		
	2歳																		
	3歳																		
	4歳																		
	5歳																		
	6歳																		
	7歳																		
	8歳																		
	9歳																		
	10～14歳																		
	15～19歳																		
	20～29歳																		
	30～39歳																		
40～49歳																			
50～59歳																			
60～69歳																			
70歳以上																			
合計																			
流行性角結膜炎	～5ヶ月～11ヶ月																		
	1歳																		
	2歳																	1	
	3歳																	3	
	4歳																	3	
	5歳																		
	6歳																		
	7歳																		1
	8歳																		2
	9歳																		1
	10～14歳																		
	15～19歳																		2
	20～29歳																		5
	30～39歳																		10
40～49歳																		6	
50～59歳																		2	
60～69歳																		1	
70歳以上																		3	
合計																		40	

※ 千葉県の感染症情報は、千葉県感染症情報センターのホームページを御覧ください。

URL. <https://www.pref.chiba.lg.jp/eiken/c-idsc/index.html>

※ 全国の感染症情報(IDWR)は、国立感染症研究所感染症疫学センターのホームページを御覧ください。

URL. <https://www.niid.go.jp/niid/ja/from-idsc.html>

千葉県結核・感染症週報 2023年 第51週

発行 千葉県衛生研究所
千葉県健康福祉部
千葉県医師会
事務局 千葉県衛生研究所感染疫学研究室内
千葉県感染症情報センター
〒260-8715 千葉市中央区仁戸名町 666-2
TEL. 043(266)6723 FAX. 043(265)5544

本週報は、感染症の予防及び感染症の患者に対する医療に関する法律に基づくものであり、千葉県内の医療従事者、定点医療機関、県及び千葉市保健所の皆様の御協力を得て、千葉県衛生研究所感染疫学研究室内の千葉県感染症情報センターにおいて編集したものです。

また、本週報は速報性を重視しておりますので、今後の調査などの結果に応じて、若干の変更が生ずることがありますが、その場合には週報上にて訂正させていただきます。

なお、週報の内容について、学術的研究、あるいは公衆衛生活動にかかわる業務以外の目的においては、無断転載を禁じます。