

千葉県の新型コロナウイルス感染症の発生状況 2026年第3週

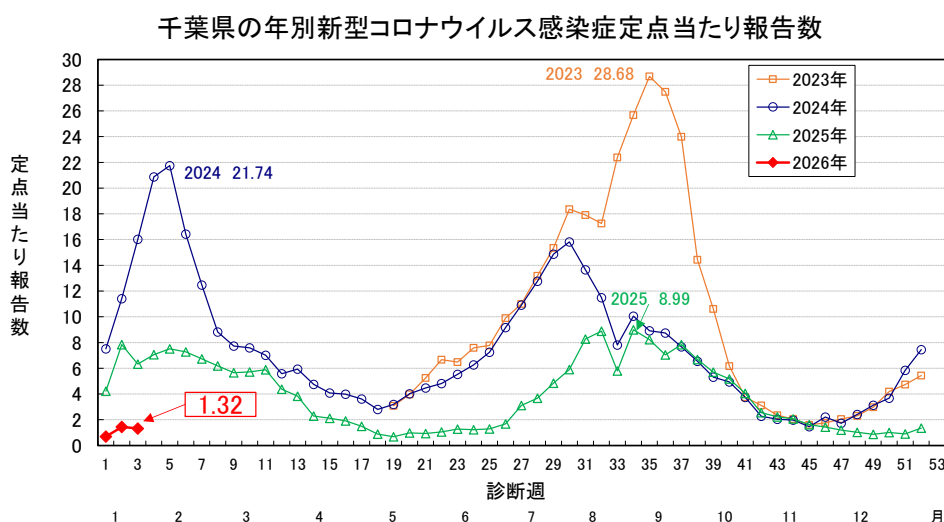
2026年第3週の県全体の定点当たり報告数は、前週の1.44*人から減少して、1.32人となった。地域別では、夷隅(4.50)、柏市(2.50)、香取(2.40)保健所管内が多かった。*前週集計時点は1.45

年代別の患者報告数では40代が38例(15.7%)で最も多く、次いで10歳未満36例(14.9%)、70代が30例(12.4%)と続いた。

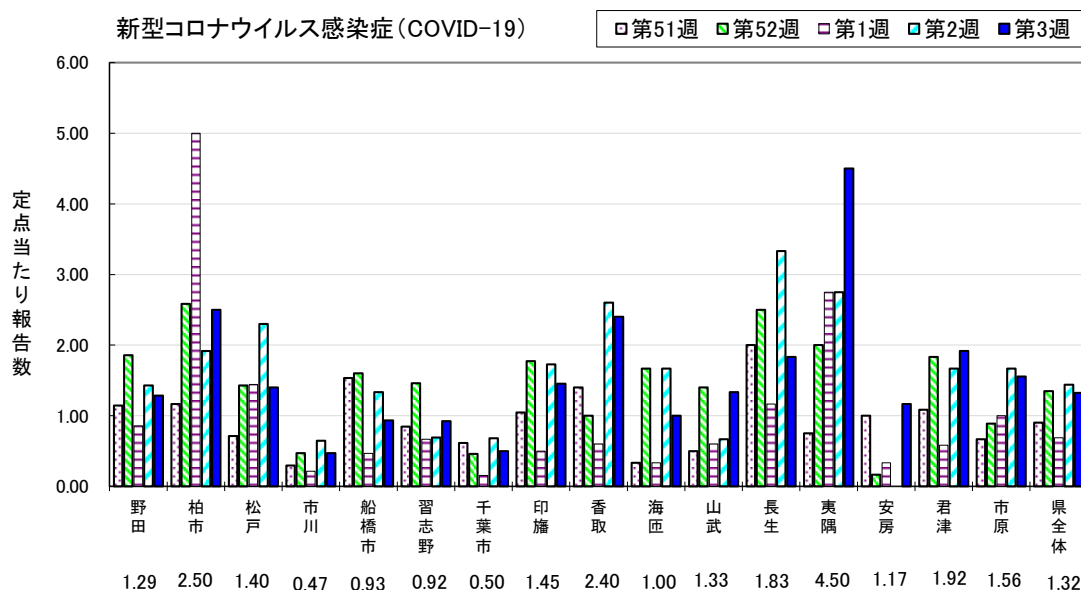
1. 定点当たり報告数の推移

2026年第3週の千葉県の新型コロナウイルス感染症の定点当たり報告数：1.32人

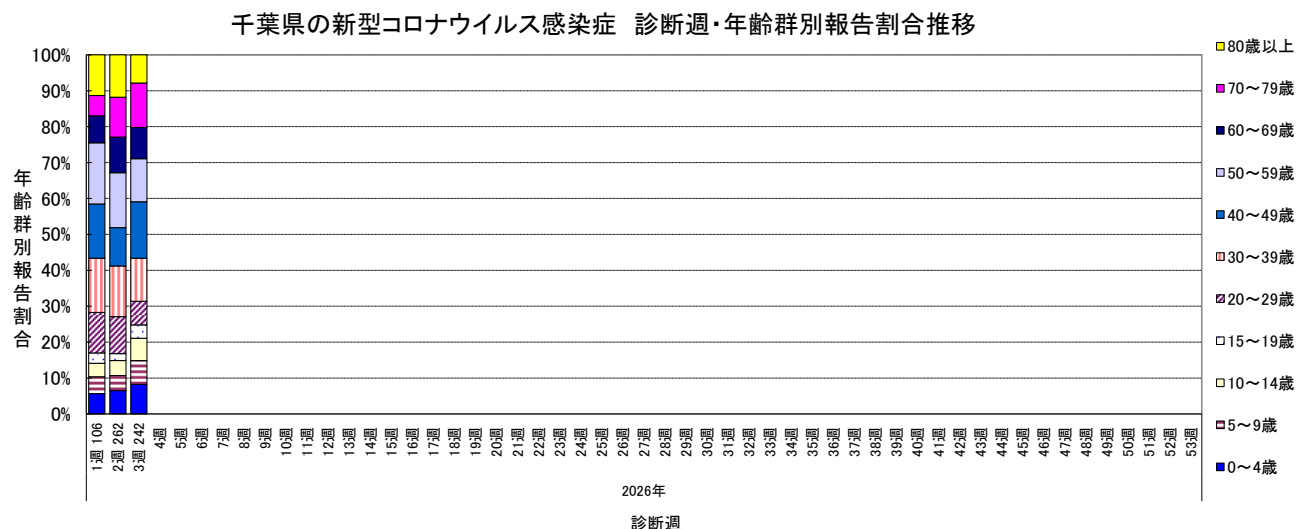
*患者報告数242例 / 報告定点医療機関数183施設



2. 直近5週間の保健所別新型コロナウイルス感染症の定点当たり報告数



3. 診断週別・年齢群別報告割合推移



※上記グラフは集計時点における速報値にて作成

4. 千葉県の新型コロナウイルス感染症による週別入院患者概況（基幹定点 9 機関からの報告）

千葉県の新型コロナウイルス感染症（COVID-19）による週別入院患者概況

	合計	年齢別内訳												入院時の状況（一部重複あり）		
		1歳未満	1-4歳	5-9歳	10-19歳	20-29歳	30-39歳	40-49歳	50-59歳	60-69歳	70-79歳	80歳以上	I C U 入室	人工呼吸器の利用	いずれにも該当せず	
2026年1週	7	0	1	0	0	0	0	0	0	0	1	5	1	0	6	
2026年2週	13	0	0	0	0	0	1	2	0	1	4	5	0	0	13	
2026年3週	9	0	3	0	0	1	0	0	0	0	1	4	0	0	9	

5. その他参考情報

- 千葉県:新型コロナウイルス感染症への対応
<https://www.pref.chiba.lg.jp/kenfuku/kansenshou/ncov/covid19-category5.html>
- 千葉県:新型コロナウイルス感染症について
<https://www.pref.chiba.lg.jp/kenfuku/kansenshou/ncov/covid19-chiba-index.html>
- 厚生労働省:新型コロナウイルス感染症について
https://www.mhlw.go.jp/stf/seisakunitsuite/bunya/0000164708_00001.html
- 厚生労働省:新型コロナウイルス感染症に関する報道発表資料(発生状況)2025 年
https://www.mhlw.go.jp/stf/seisakunitsuite/bunya/0000121431_00474.html
- 国立健康危機管理研究機構:新型コロナウイルス感染症(COVID-19)関連情報
<https://id-info.jihs.go.jp/diseases/ka/coronavirus/index.html>