

千葉県新型コロナウイルス感染症の発生状況 2025 年第 52 週

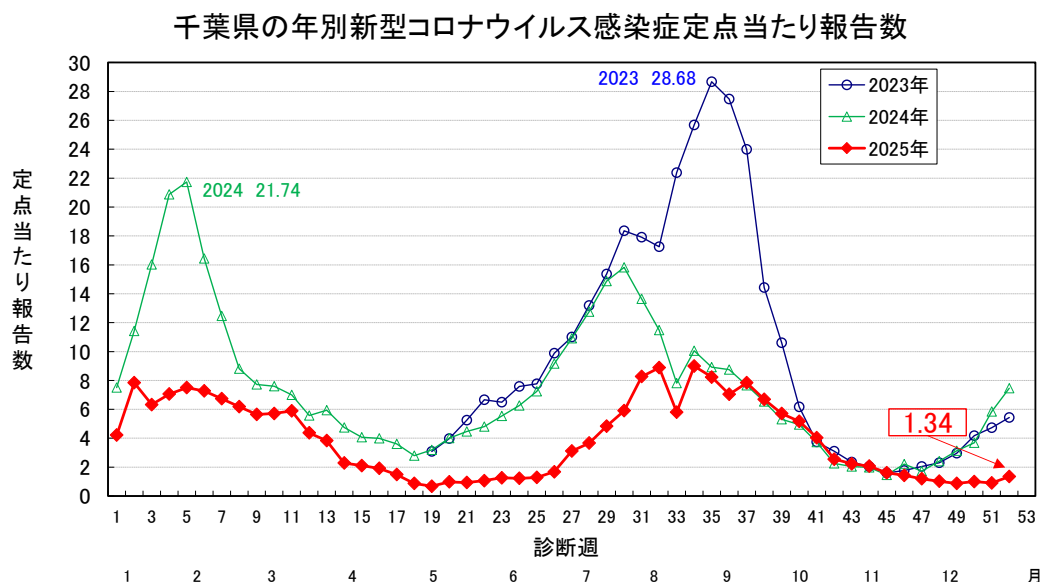
2025 年第 52 週の県全体の定点当たり報告数は、前週の 0.90*人から増加して、1.34 人となった。地域別では、柏市(2.58)、長生(2.50)、夷隅(2.00)保健所管内が多かった。*前週集計時点では 0.91

年代別の患者報告数では、10 歳未満が 44 例(18.2%)で最も多く、次いで 70 代が 34 例(14.0%)、80 歳以上が 29 例(12.0%)と続いた。

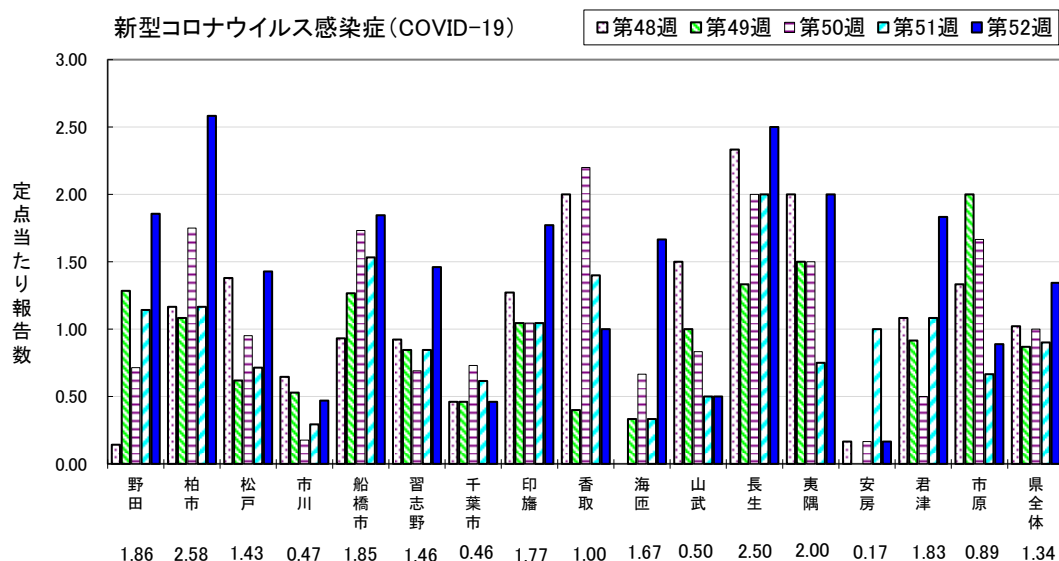
1. 定点当たり報告数の推移

2025 年第 52 週の千葉県の新型コロナウイルス感染症の定点当たり報告数：1.34 人

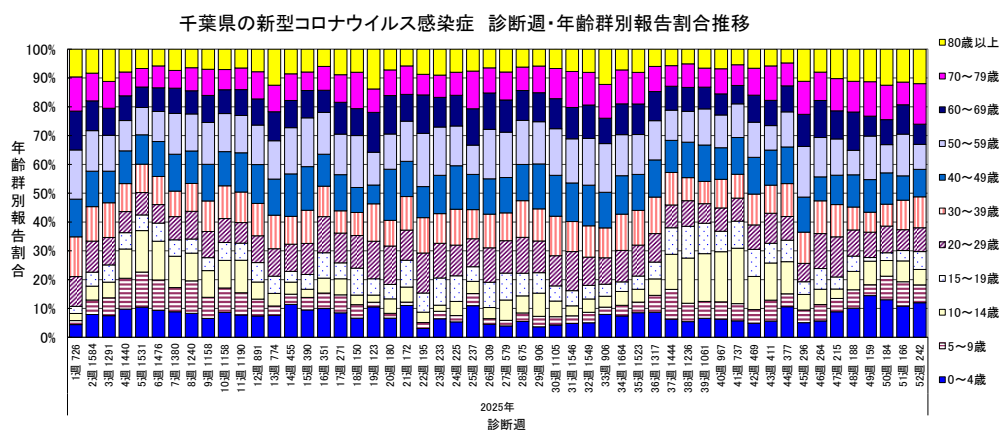
*患者報告数 242 例 / 報告定点医療機関数 180 施設



2. 直近 5 週間の保健所別新型コロナウイルス感染症の定点当たり報告数



3. 診断週別・年齢群別報告割合推移



※上記グラフは集計時点における速報値にて作成

4. 千葉県の新型コロナウイルス感染症による週別入院患者概況(基幹定点 9 機関からの報告)

| 千葉県新型コロナウイルス感染症（COVID-19）による週別入院患者概況 | | | | | | | | | | | | | | | | |
|--------------------------------------|----|-------|------|------|--------|--------|--------|--------|--------|--------|--------|----------------|-------|----------|-----------|--|
| | 合計 | 年齢別内訳 | | | | | | | | | | 入院時の状況（一部重複あり） | | | | |
| | | 1歳未満 | 1-4歳 | 5-9歳 | 10-19歳 | 20-29歳 | 30-39歳 | 40-49歳 | 50-59歳 | 60-69歳 | 70-79歳 | 80歳以上 | ICU入室 | 人工呼吸器の利用 | いずれにも該当せず | |
| 2025年1週 | 50 | 2 | 1 | 1 | 0 | 0 | 1 | 0 | 1 | 1 | 17 | 26 | 4 | 2 | 45 | |
| 2025年2週 | 69 | 5 | 0 | 0 | 1 | 1 | 1 | 3 | 4 | 10 | 14 | 30 | 10 | 4 | 59 | |
| 2025年3週 | 44 | 2 | 1 | 0 | 1 | 2 | 0 | 3 | 3 | 5 | 9 | 18 | 1 | 0 | 43 | |
| 2025年4週 | 42 | 1 | 0 | 0 | 0 | 0 | 1 | 1 | 3 | 9 | 7 | 20 | 2 | 1 | 40 | |
| 2025年5週 | 40 | 2 | 1 | 0 | 0 | 0 | 1 | 1 | 3 | 4 | 12 | 16 | 1 | 0 | 39 | |
| 2025年6週 | 35 | 3 | 0 | 0 | 0 | 0 | 1 | 2 | 0 | 3 | 13 | 13 | 1 | 0 | 34 | |
| 2025年7週 | 42 | 5 | 0 | 0 | 0 | 0 | 2 | 0 | 4 | 6 | 7 | 18 | 4 | 2 | 38 | |
| 2025年8週 | 46 | 2 | 1 | 0 | 0 | 0 | 1 | 1 | 3 | 8 | 12 | 18 | 4 | 2 | 41 | |
| 2025年9週 | 66 | 3 | 0 | 3 | 0 | 3 | 0 | 2 | 3 | 3 | 16 | 33 | 3 | 1 | 63 | |
| 2025年10週 | 45 | 0 | 0 | 0 | 0 | 1 | 2 | 1 | 3 | 6 | 21 | 11 | 4 | 2 | 41 | |
| 2025年11週 | 30 | 1 | 1 | 0 | 0 | 0 | 0 | 2 | 3 | 2 | 10 | 11 | 0 | 0 | 30 | |
| 2025年12週 | 39 | 1 | 0 | 0 | 0 | 0 | 0 | 1 | 3 | 5 | 18 | 11 | 2 | 2 | 37 | |
| 2025年13週 | 44 | 3 | 2 | 0 | 2 | 0 | 1 | 2 | 4 | 3 | 9 | 18 | 3 | 3 | 41 | |
| 2025年14週 | 37 | 1 | 0 | 1 | 0 | 0 | 1 | 2 | 2 | 4 | 13 | 13 | 1 | 1 | 35 | |
| 2025年15週 | 28 | 0 | 0 | 0 | 0 | 0 | 1 | 2 | 2 | 3 | 9 | 11 | 2 | 0 | 26 | |
| 2025年16週 | 32 | 2 | 0 | 0 | 0 | 0 | 0 | 0 | 3 | 2 | 10 | 15 | 2 | 0 | 30 | |
| 2025年17週 | 12 | 1 | 0 | 0 | 0 | 1 | 0 | 0 | 2 | 2 | 1 | 5 | 2 | 1 | 10 | |
| 2025年18週 | 14 | 0 | 1 | 0 | 0 | 0 | 0 | 0 | 0 | 0 | 5 | 8 | 1 | 1 | 13 | |
| 2025年19週 | 5 | 0 | 0 | 0 | 0 | 0 | 0 | 0 | 1 | 1 | 1 | 2 | 1 | 0 | 4 | |
| 2025年20週 | 11 | 2 | 0 | 0 | 0 | 2 | 1 | 0 | 0 | 1 | 2 | 3 | 0 | 0 | 11 | |
| 2025年21週 | 4 | 0 | 0 | 0 | 0 | 0 | 0 | 0 | 0 | 0 | 0 | 4 | 1 | 1 | 3 | |
| 2025年22週 | 5 | 0 | 0 | 0 | 0 | 0 | 0 | 0 | 0 | 0 | 0 | 5 | 1 | 1 | 4 | |
| 2025年23週 | 5 | 0 | 2 | 0 | 0 | 0 | 0 | 0 | 1 | 0 | 0 | 2 | 0 | 0 | 5 | |
| 2025年24週 | 14 | 0 | 0 | 0 | 1 | 0 | 0 | 0 | 1 | 2 | 4 | 6 | 0 | 0 | 14 | |
| 2025年25週 | 14 | 0 | 0 | 0 | 0 | 0 | 0 | 0 | 1 | 2 | 4 | 7 | 2 | 2 | 12 | |
| 2025年26週 | 17 | 2 | 0 | 0 | 0 | 0 | 0 | 0 | 2 | 0 | 4 | 9 | 1 | 0 | 16 | |
| 2025年27週 | 21 | 1 | 0 | 0 | 0 | 1 | 1 | 0 | 1 | 2 | 6 | 9 | 0 | 0 | 21 | |
| 2025年28週 | 20 | 3 | 0 | 0 | 0 | 0 | 0 | 2 | 1 | 1 | 5 | 8 | 1 | 0 | 19 | |
| 2025年29週 | 35 | 1 | 1 | 0 | 1 | 1 | 0 | 1 | 0 | 1 | 9 | 20 | 0 | 0 | 35 | |
| 2025年30週 | 31 | 3 | 0 | 0 | 0 | 1 | 0 | 0 | 3 | 3 | 11 | 10 | 0 | 0 | 31 | |
| 2025年31週 | 51 | 1 | 0 | 0 | 1 | 2 | 0 | 2 | 5 | 6 | 11 | 23 | 1 | 0 | 50 | |
| 2025年32週 | 61 | 7 | 3 | 0 | 1 | 2 | 1 | 1 | 3 | 3 | 12 | 28 | 4 | 3 | 56 | |
| 2025年33週 | 57 | 3 | 0 | 0 | 0 | 3 | 0 | 3 | 0 | 8 | 12 | 28 | 3 | 1 | 54 | |
| 2025年34週 | 73 | 1 | 1 | 0 | 2 | 0 | 2 | 0 | 3 | 5 | 18 | 41 | 1 | 0 | 72 | |
| 2025年35週 | 35 | 2 | 0 | 0 | 0 | 1 | 1 | 1 | 0 | 4 | 8 | 18 | 3 | 0 | 32 | |
| 2025年36週 | 36 | 1 | 2 | 0 | 1 | 1 | 2 | 2 | 1 | 3 | 12 | 11 | 5 | 3 | 30 | |
| 2025年37週 | 40 | 2 | 1 | 0 | 2 | 0 | 0 | 3 | 2 | 2 | 7 | 21 | 2 | 2 | 38 | |
| 2025年38週 | 40 | 2 | 0 | 0 | 3 | 0 | 1 | 0 | 3 | 6 | 8 | 17 | 1 | 0 | 39 | |
| 2025年39週 | 18 | 2 | 0 | 0 | 1 | 0 | 1 | 0 | 1 | 2 | 4 | 7 | 0 | 1 | 17 | |
| 2025年40週 | 25 | 2 | 1 | 0 | 0 | 0 | 0 | 1 | 1 | 4 | 8 | 8 | 1 | 0 | 24 | |
| 2025年41週 | 29 | 1 | 0 | 0 | 0 | 1 | 0 | 2 | 2 | 5 | 6 | 12 | 0 | 0 | 29 | |
| 2025年42週 | 25 | 1 | 1 | 0 | 0 | 0 | 0 | 1 | 1 | 2 | 6 | 13 | 0 | 0 | 25 | |
| 2025年43週 | 19 | 0 | 0 | 0 | 0 | 0 | 1 | 1 | 0 | 5 | 4 | 8 | 0 | 1 | 18 | |
| 2025年44週 | 26 | 3 | 1 | 1 | 0 | 0 | 0 | 0 | 2 | 2 | 9 | 8 | 0 | 0 | 26 | |
| 2025年45週 | 19 | 0 | 0 | 0 | 0 | 0 | 0 | 0 | 1 | 2 | 6 | 10 | 0 | 0 | 19 | |
| 2025年46週 | 21 | 0 | 0 | 1 | 1 | 1 | 1 | 1 | 2 | 1 | 4 | 9 | 0 | 0 | 21 | |
| 2025年47週 | 16 | 0 | 1 | 0 | 0 | 1 | 0 | 0 | 0 | 1 | 5 | 8 | 0 | 1 | 15 | |
| 2025年48週 | 18 | 0 | 1 | 0 | 0 | 0 | 0 | 0 | 0 | 1 | 5 | 11 | 1 | 1 | 17 | |
| 2025年49週 | 17 | 0 | 0 | 0 | 0 | 1 | 0 | 1 | 0 | 2 | 1 | 12 | 0 | 0 | 17 | |
| 2025年50週 | 17 | 0 | 0 | 0 | 0 | 0 | 0 | 1 | 2 | 2 | 3 | 9 | 0 | 0 | 17 | |
| 2025年51週 | 14 | 0 | 0 | 0 | 0 | 0 | 0 | 0 | 1 | 0 | 1 | 12 | 0 | 0 | 14 | |
| 2025年52週 | 9 | 0 | 0 | 0 | 0 | 0 | 0 | 0 | 0 | 2 | 5 | 2 | 0 | 0 | 9 | |

5. その他参考情報

- 千葉県:新型コロナウイルス感染症への対応
<https://www.pref.chiba.lg.jp/kenfuku/kansenshou/ncov/covid19-category5.html>
- 千葉県:新型コロナウイルス感染症について
<https://www.pref.chiba.lg.jp/kenfuku/kansenshou/ncov/covid19-chiba-index.html>
- 厚生労働省:新型コロナウイルス感染症について
https://www.mhlw.go.jp/stf/seisakunitsuite/bunya/0000164708_00001.html
- 厚生労働省:新型コロナウイルス感染症に関する報道発表資料(発生状況)2025 年
https://www.mhlw.go.jp/stf/seisakunitsuite/bunya/0000121431_00474.html
- 国立健康危機管理研究機構:新型コロナウイルス感染症(COVID-19)関連情報
<https://id-info.jihs.go.jp/diseases/ka/coronavirus/index.html>