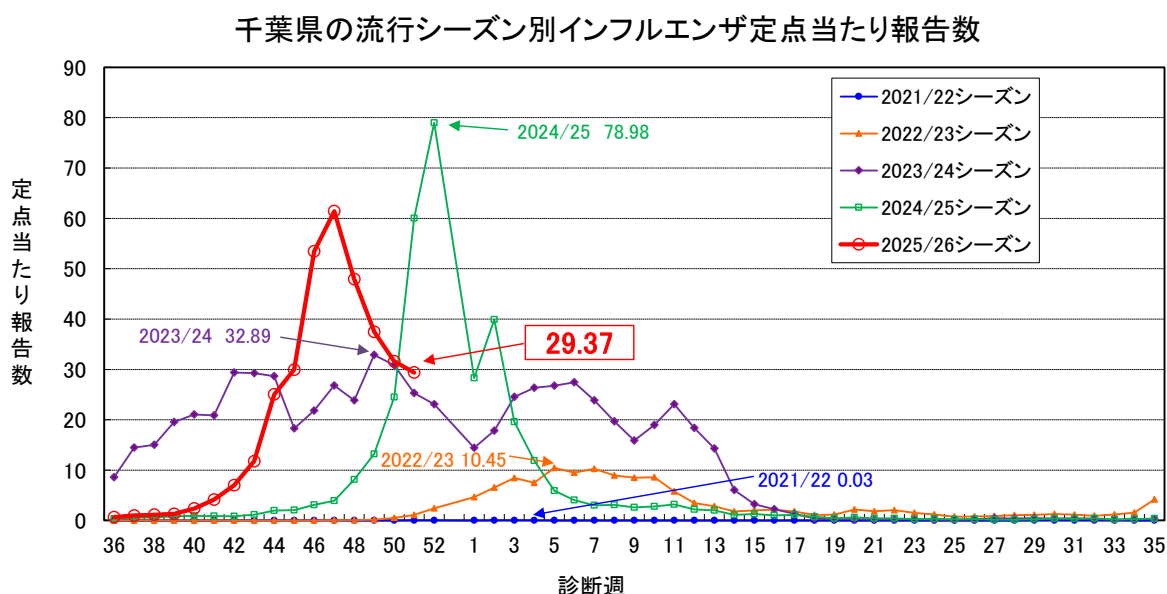


2025/26 シーズン 千葉県県のインフルエンザ発生状況 2025 年第 51 週

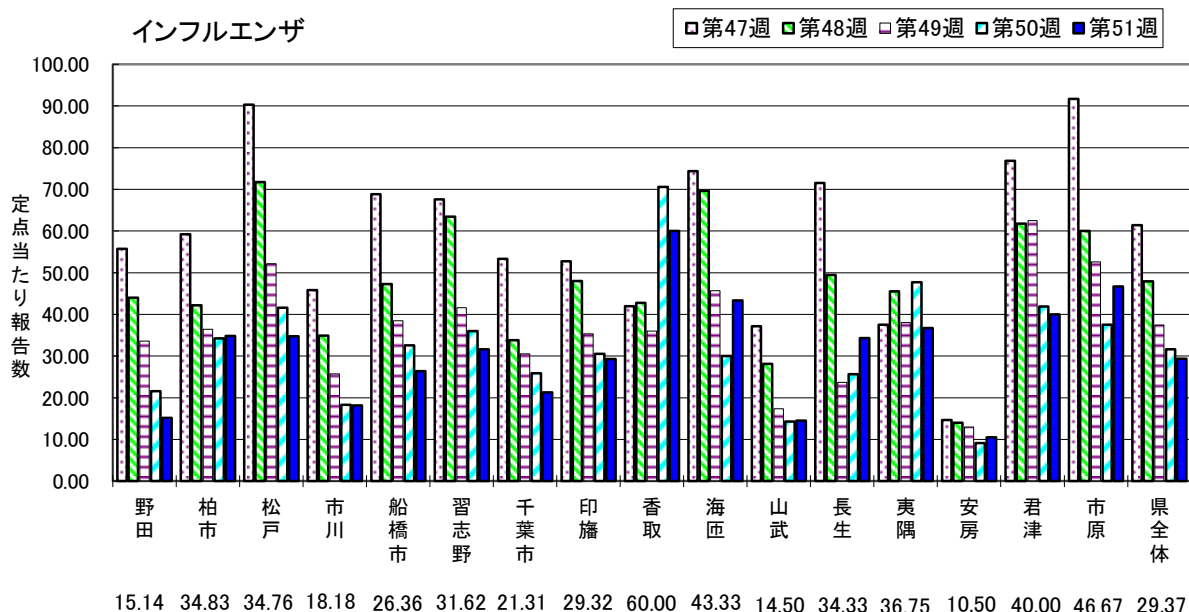
2025 年第 51 週の県全体の定点当たり報告数は、前週(31.61*)から減少して、29.37 人となった。地域別では、香取(60.00)、市原(46.67)、海匝(43.33)保健所管内が多かった。*前週集計時点では 31.79

定点医療機関の協力による迅速診断結果について、今週は 4,805 例中 A 型 4,617 例(96.1%)、B 型 132 例(2.7%)、A and B 型 1 例(0.0%)、A or B 型 55 例(1.1%)であった。また、2025/26 シーズン全体では、56,425 例中 A 型 55,315 例(98.0%)、B 型 569 例(1.0%)、A and B 型 46 例(0.1%)、A or B 型 495 例(0.9%)であった。

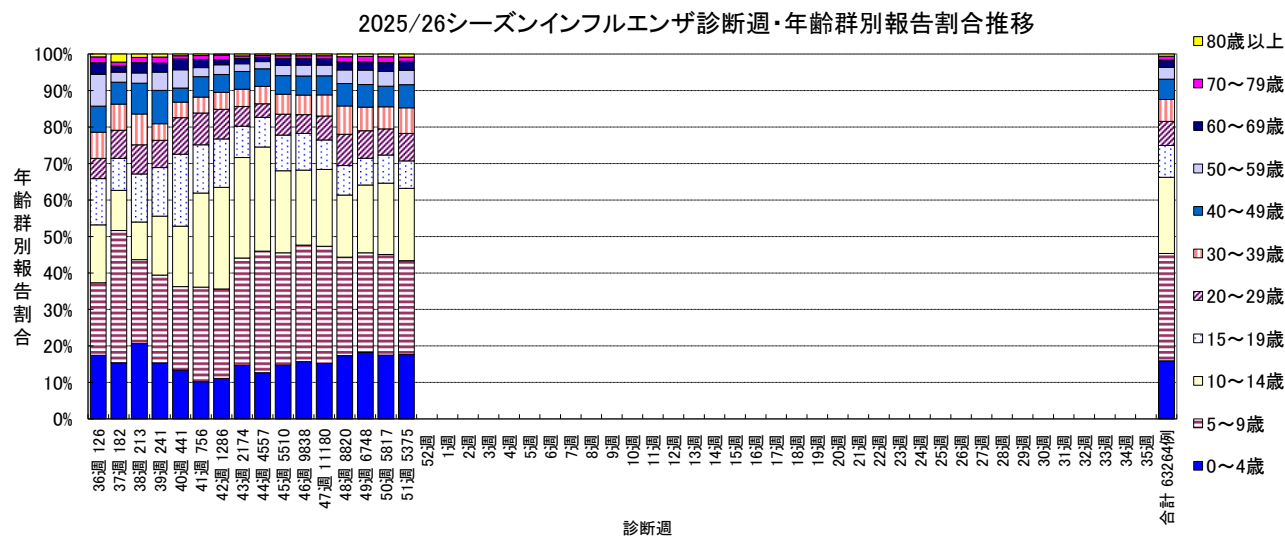
1. 千葉県のインフルエンザ流行シーズン別定点当たり報告数



2. 直近 5 週間の保健所別インフルエンザ定点当たり報告数



3. 診断週別・年齢群別報告割合推移

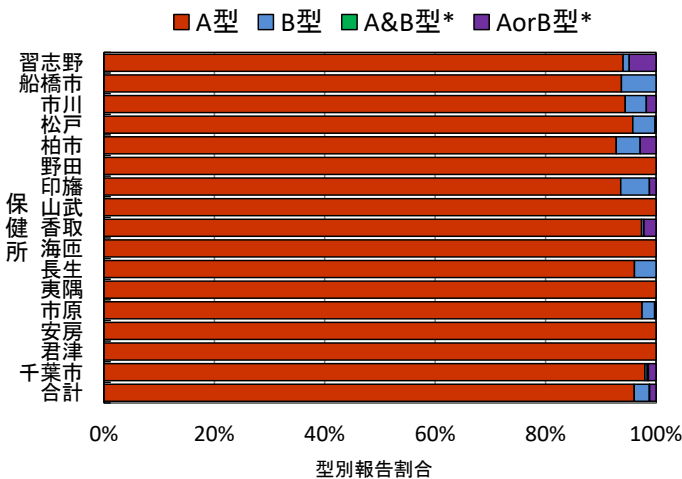


4. 定点医療機関における迅速診断結果

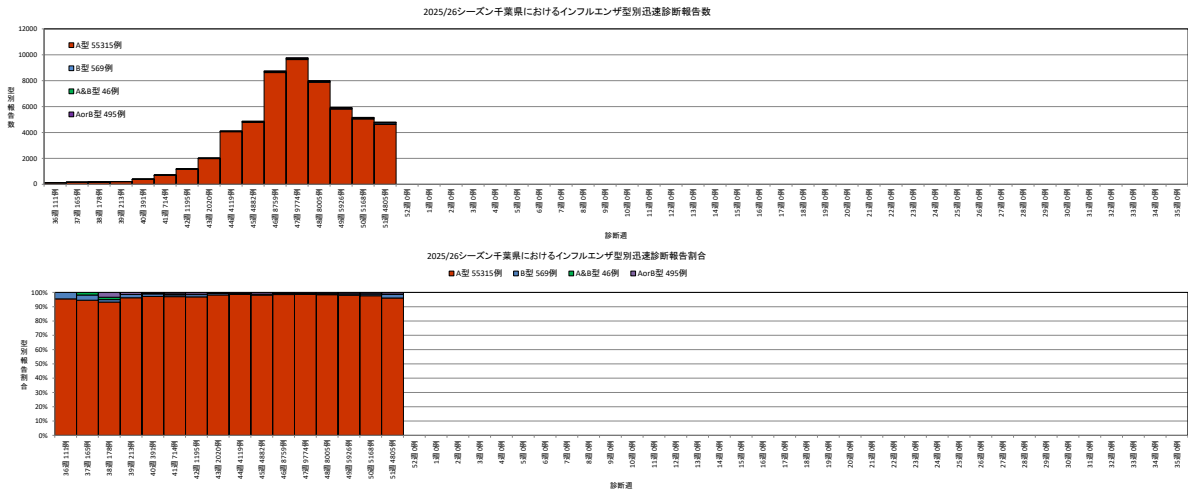
インフルエンザ迅速診断結果(第51週)					
	総数	A型	B型	A&B型*	AorB型*
習志野	371	349	4	0	18
船橋市	351	329	22	0	0
市川	288	272	11	0	5
松戸	646	619	26	0	1
柏市	418	388	18	0	12
野田	23	23	0	0	0
印旛	594	556	31	0	7
山武	64	64	0	0	0
香取	230	224	1	0	5
海匠	111	111	0	0	0
長生	206	198	8	0	0
夷隅	143	143	0	0	0
市原	400	390	9	0	1
安房	47	47	0	0	0
君津	465	465	0	0	0
千葉市	448	439	2	1	6
合計	4805	4617	132	1	55

* A & B型: A型とB型両方陽性、A or B型: 型非鑑別キットで陽性

2025年51週インフルエンザ型別迅速診断報告割合



* A & B型: A型とB型両方陽性、A or B型: 型非鑑別キットで陽性



5. 定点医療機関からのコメント

- ・ インフルエンザ陽性は少し落ち着いている(野田保健所管内医療機関)
- ・ インフルエンザ A 型 15 人 高齢者のインフル感染者が増えてきています。(松戸保健所管内医療機関)
- ・ FluA 減少(ARI コメント欄から)すべて FluA(インフルエンザコメント欄から) (船橋市保健所管内医療機関)
- ・ 八街市内中学校学級閉鎖 家庭内感染が多い インフル A:今シーズン 2 回目り患のケースが数名 A 型:28 名 B 型:3 名(印旛保健所管内医療機関)
- ・ インフルエンザ B 型 3 名(10～14 歳 2 名、15～19 歳 1 名) (長生保健所管内医療機関)
- ・ A 型インフルエンザ 60 名(うち 1 名溶連菌と同時感染) (君津保健所管内医療機関)

6. 千葉県インフルエンザによる週別入院患者概況(基幹定点 9 機関からの報告)

2025/26シーズン千葉県のインフルエンザによる週別入院患者概況

	合計	年齢別内訳											入院時の状況(一部重複あり)			
		1歳未満	1-4歳	5-9歳	10-19歳	20-29歳	30-39歳	40-49歳	50-59歳	60-69歳	70-79歳	80歳以上	ICU入室	人工呼吸器の利用	頭部CT検査等	いずれにも該当せず
シーズン合計	290	32	57	47	22	6	8	8	14	16	40	40	17	7	30	245
36週	1	0	0	0	0	0	0	0	0	0	1	0	1	0	0	0
37週	0	0	0	0	0	0	0	0	0	0	0	0	0	0	0	0
38週	1	0	0	1	0	0	0	0	0	0	0	0	0	0	0	1
39週	1	1	0	0	0	0	0	0	0	0	0	0	0	0	0	1
40週	4	0	1	0	0	1	0	0	0	0	1	1	0	0	0	4
41週	3	0	3	0	0	0	0	0	0	0	0	0	0	0	0	3
42週	10	0	4	2	1	0	1	0	0	1	0	1	0	0	1	9
43週	6	0	4	1	0	0	0	0	1	0	0	0	0	0	2	4
44週	16	3	3	4	1	0	2	0	0	1	1	1	0	0	2	14
45週	14	1	2	6	2	0	2	0	0	0	1	0	1	0	2	12
46週	40	8	8	6	4	0	1	2	3	0	2	6	6	1	5	31
47週	44	4	10	8	4	1	2	0	3	1	6	5	2	1	4	37
48週	53	4	9	9	3	2	0	1	4	6	8	7	2	1	7	44
49週	34	4	5	2	3	1	0	3	0	0	11	5	4	3	2	28
50週	32	4	3	6	1	0	0	0	1	5	4	8	1	1	1	30
51週	31	3	5	2	3	1	0	2	2	2	5	6	0	0	4	27

千葉県のインフルエンザ施設別発生状況

厚生労働省 インフルエンザに関する報道発表資料

URL : https://www.mhlw.go.jp/stf/seisakunitsuite/bunya/kenkou_iryuu/kenkou/kekkaku-kansenshou01/houdou.html