

千葉県の新型コロナウイルス感染症の発生状況 2025年第10週

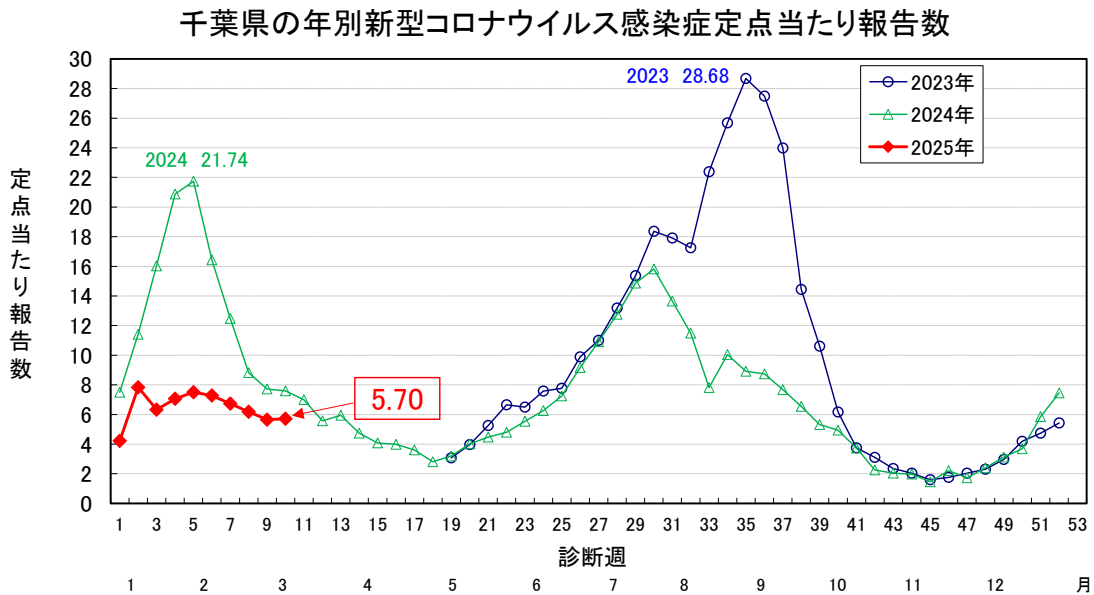
2025年第10週の県全体の定点当たり報告数は、前週の5.65人から増加して、5.70人となった。

年代別では10歳未満が198例(17.1%)で最も多く、次いで10代が183例(15.8%)、50代が153例(13.2%)と続いた。地域別では、君津(11.54)、長生(9.57)、市原(9.27)保健所管内で患者発生報告数が多かった。

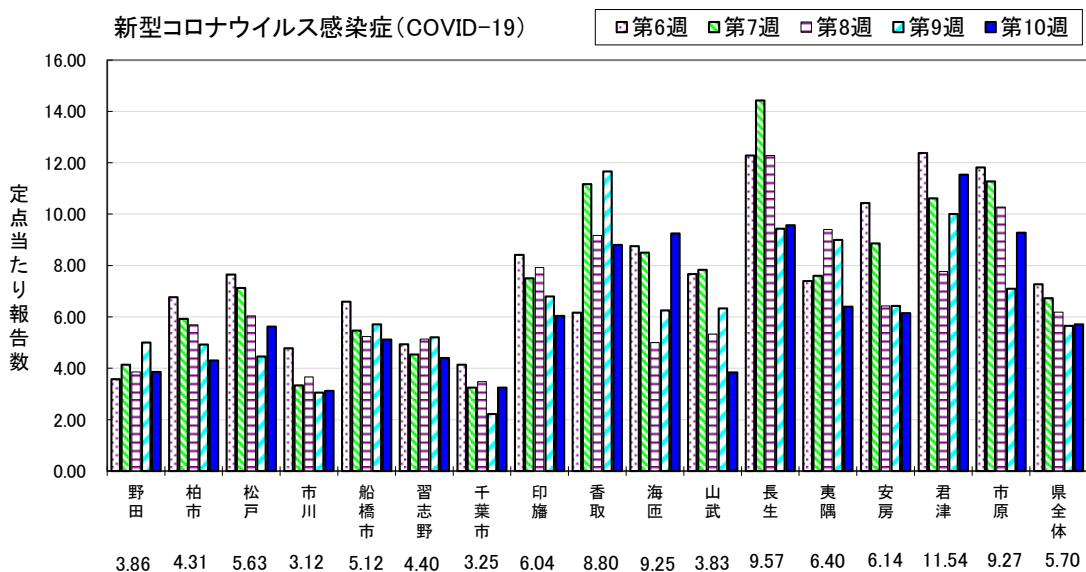
1. 定点当たり報告数の推移

2025年第10週の千葉県の新型コロナウイルス感染症の定点当たり報告数：5.70人*

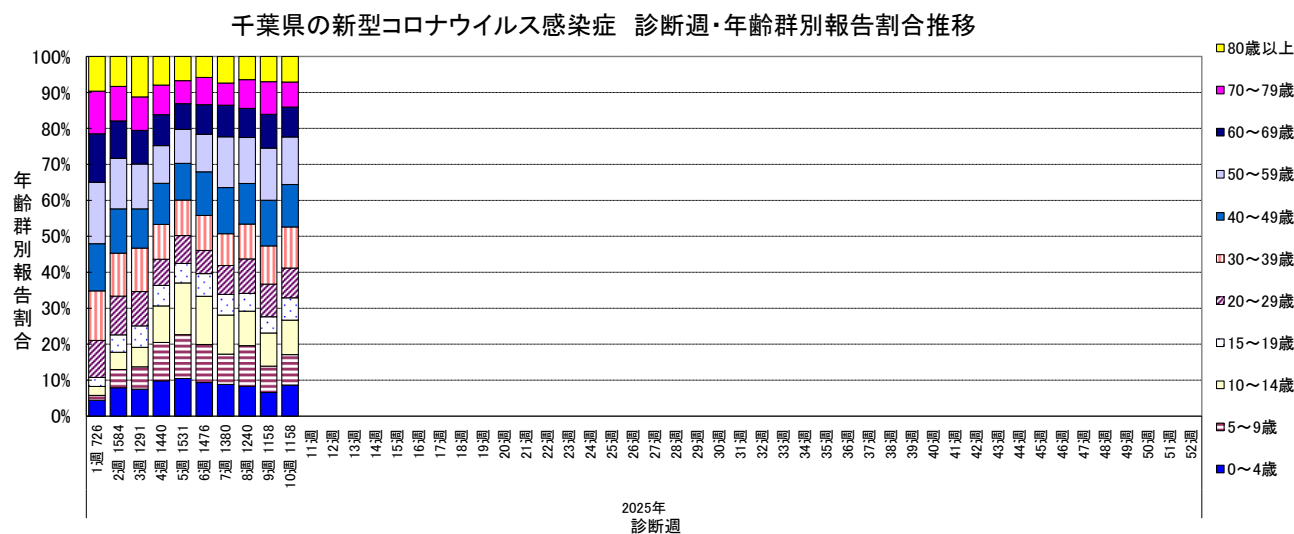
*患者報告数 1,158例 / 報告定点医療機関数 203施設



2. 直近5週間の保健所別新型コロナウイルス感染症の定点当たり報告数



3. 診断週別・年齢群別報告割合推移



※上記グラフは集計時点における速報値にて作成

4. 千葉県の新型コロナウイルス感染症による週別入院患者概況(基幹定点9機関からの報告)

	合計	年齢別内訳											入院時の状況 (一部重複あり)		
		1歳未満	1-4歳	5-9歳	10-19歳	20-29歳	30-39歳	40-49歳	50-59歳	60-69歳	70-79歳	80歳以上	I C U 入室	人工呼吸器の利用	いずれにも該当せず
2025年1週	50	2	1	1	0	0	1	0	1	1	17	26	4	2	45
2025年2週	69	5	0	0	1	1	1	3	4	10	14	30	10	4	59
2025年3週	44	2	1	0	1	2	0	3	3	5	9	18	1	0	43
2025年4週	42	1	0	0	0	0	1	1	3	9	7	20	2	1	40
2025年5週	40	2	1	0	0	0	1	1	3	4	12	16	1	0	39
2025年6週	35	3	0	0	0	0	1	2	0	3	13	13	1	0	34
2025年7週	42	5	0	0	0	0	2	0	4	6	7	18	4	2	38
2025年8週	46	2	1	0	0	0	1	1	3	8	12	18	4	2	41
2025年9週	66	3	0	3	0	3	0	2	3	3	16	33	3	1	63
2025年10週	45	0	0	0	0	1	2	1	3	6	21	11	4	2	41

5. その他参考情報

- 千葉県:新型コロナウイルス感染症への対応
<https://www.pref.chiba.lg.jp/kenfuku/kansenshou/ncov/covid19-category5.html>
- 千葉県:新型コロナウイルス感染症について
<https://www.pref.chiba.lg.jp/kenfuku/kansenshou/ncov/covid19-chiba-index.html>
- 厚生労働省:新型コロナウイルス感染症について
https://www.mhlw.go.jp/stf/seisakunitsuite/bunya/0000164708_00001.html
- 厚生労働省:新型コロナウイルス感染症に関する報道発表資料(発生状況)2024年
https://www.mhlw.go.jp/stf/seisakunitsuite/bunya/0000121431_00461.html
- 国立感染症研究所:新型コロナウイルス感染症(COVID-19)関連情報
<https://www.niid.go.jp/niid/ja/diseases/ka/corona-virus/covid-19.html>