

千葉県の新型コロナウイルス感染症の発生状況 2025年第5週

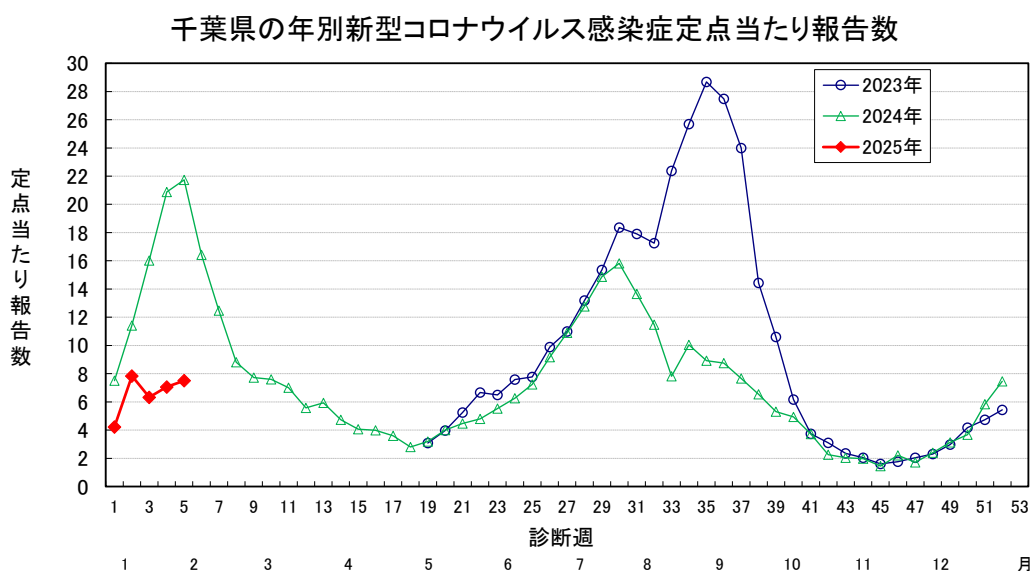
2025年第5週の県全体の定点当たり報告数は、前週の7.06人から増加し、7.50人であった。

年代別では10歳未満が347例(22.7%)で最も多く、次いで10代が303例(19.8%)、40代が156例(10.2%)と続いた。地域別では、市原(13.00)、海匝(12.00)、長生(12.00)保健所管内で患者発生報告数が多かった。

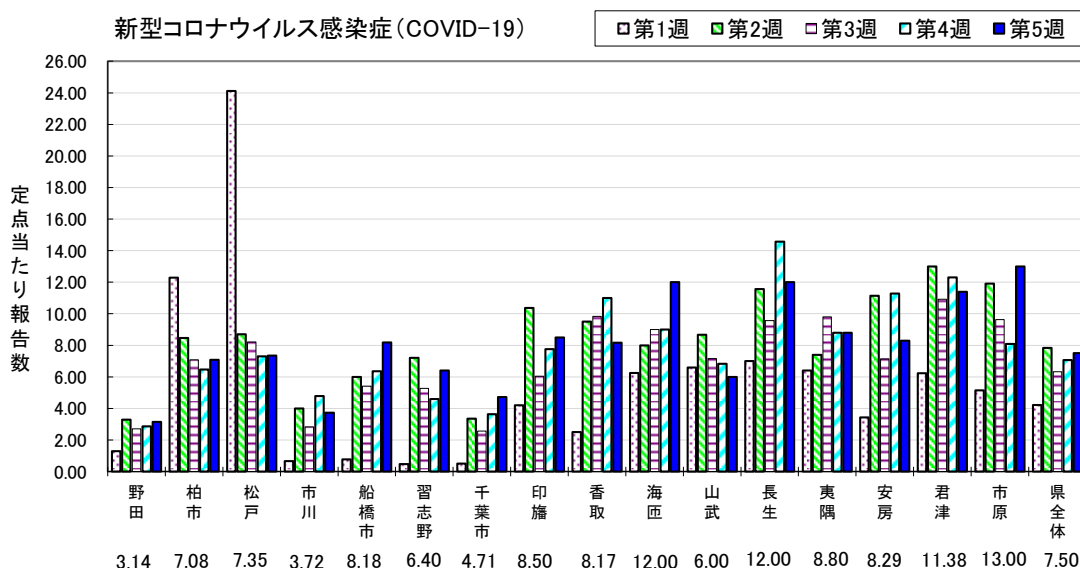
1. 定点当たり報告数の推移

2025年第5週の千葉県の新型コロナウイルス感染症の定点当たり報告数：7.50人*

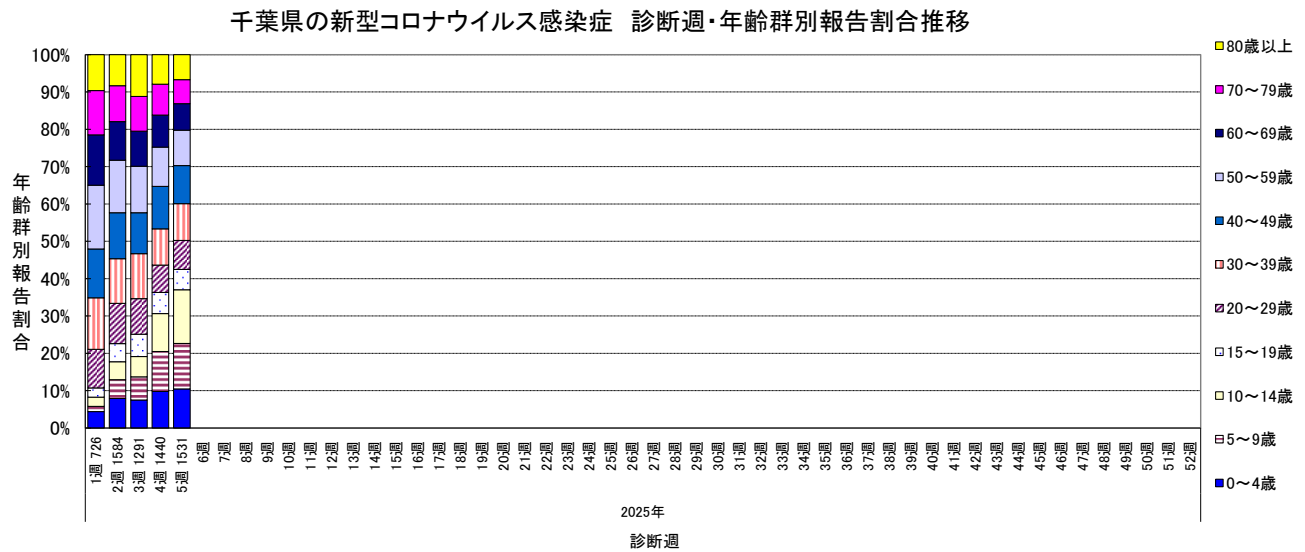
*患者報告数1,531例 / 報告定点医療機関数204施設



2. 直近5週間の保健所別新型コロナウイルス感染症の定点当たり報告数



3. 診断週別・年齢群別報告割合推移



※上記グラフは集計時点における速報値にて作成

4. 千葉県の新型コロナウイルス感染症による週別入院患者概況(基幹定点9機関からの報告)

	合計	年齢別内訳											入院時の状況 (一部重複あり)		
		1歳未満	1-4歳	5-9歳	10-19歳	20-29歳	30-39歳	40-49歳	50-59歳	60-69歳	70-79歳	80歳以上	I C U 入室	人工呼吸器の利用	いずれにも該当せず
2025年1週	50	2	1	1	0	0	1	0	1	1	17	26	4	2	45
2025年2週	69	5	0	0	1	1	1	3	4	10	14	30	10	4	59
2025年3週	44	2	1	0	1	2	0	3	3	5	9	18	1	0	43
2025年4週	42	1	0	0	0	0	1	1	3	9	7	20	2	1	40
2025年5週	40	2	1	0	0	0	1	1	3	4	12	16	1	0	39

5. その他参考情報

- 千葉県:新型コロナウイルス感染症への対応
<https://www.pref.chiba.lg.jp/kenfuku/kansenshou/ncov/covid19-category5.html>
- 千葉県:新型コロナウイルス感染症について
<https://www.pref.chiba.lg.jp/kenfuku/kansenshou/ncov/covid19-chiba-index.html>
- 厚生労働省:新型コロナウイルス感染症について
https://www.mhlw.go.jp/stf/seisakunitsuite/bunya/0000164708_00001.html
- 厚生労働省:新型コロナウイルス感染症に関する報道発表資料(発生状況)2024年
https://www.mhlw.go.jp/stf/seisakunitsuite/bunya/0000121431_00461.html
- 国立感染症研究所:新型コロナウイルス感染症(COVID-19)関連情報
<https://www.niid.go.jp/niid/ja/diseases/ka/corona-virus/covid-19.html>