

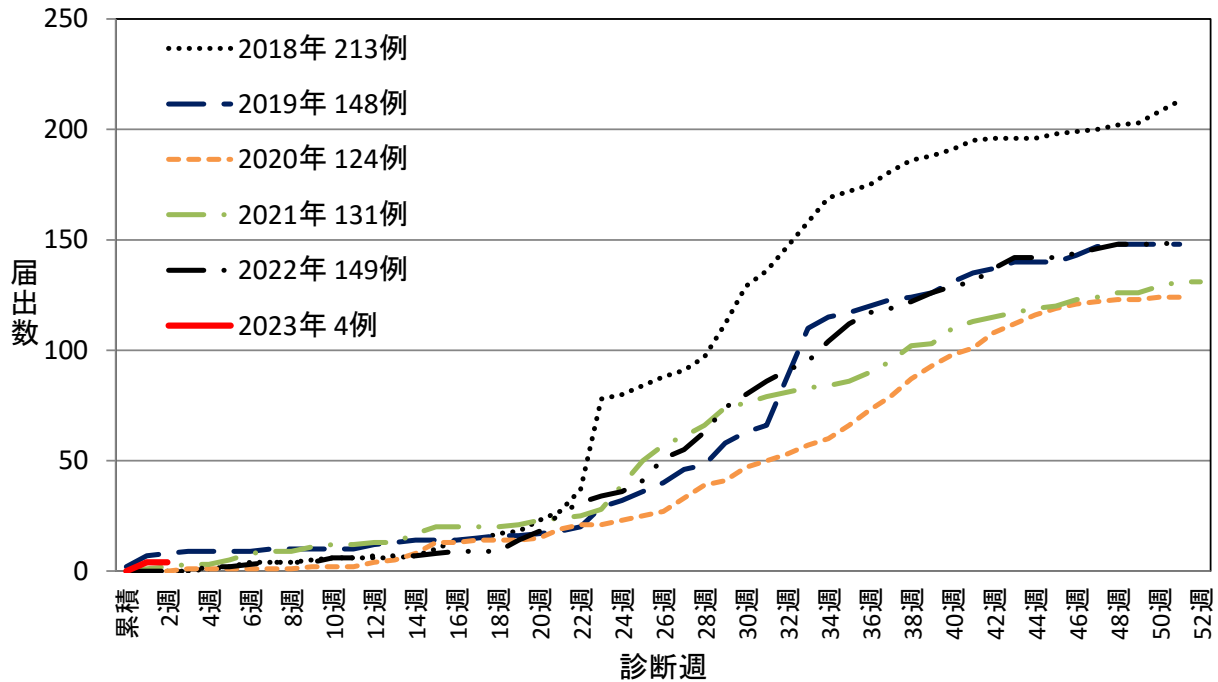
# 千葉県 の腸管出血性大腸菌感染症発生状況 2023年3週

千葉県では、2023年3週に届出はなく、2023年の累計は4例であった。

2023年2週の全国の発生状況は18例の届出があり、茨城県で1例、東京都で1例、神奈川県で3例報告があった。2023年2週時点の累計は26例であった。

## 1. 届出状況

2018年～2023年3週千葉県の腸管出血性大腸菌感染症  
年別累積届出数 769例



## 2. 年別・保健所別届出数

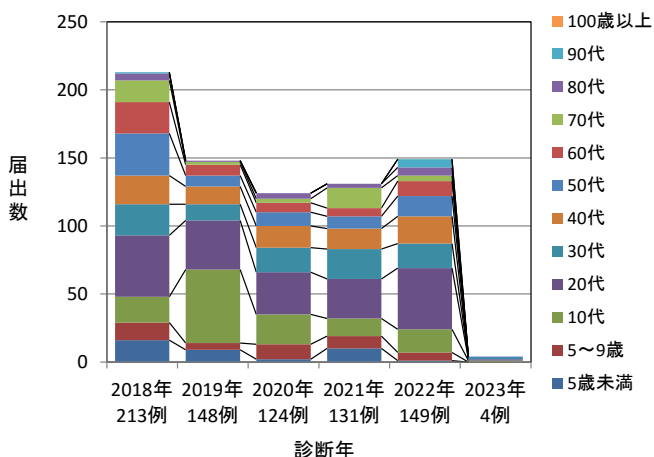
2018年～2023年3週千葉県の腸管出血性大腸菌感染症 年別・保健所別届出数

	2018年	2019年	2020年	2021年	2022年	2023年	合計
習志野	7	5	5	6	6	0	29
市川	14	14	12	15	20	1	76
松戸	20	36	20	12	32	0	120
野田	3	7	1	2	1	0	14
印旛	21	20	14	11	9	0	75
香取	1	3	1	1	4	0	10
海匝	2	1	0	9	6	0	18
山武	1	0	1	9	0	0	11
長生	5	3	2	1	1	0	12
夷隅	1	0	3	3	0	0	7
安房	65	2	5	0	0	0	72
君津	11	6	13	8	3	0	41
市原	9	4	2	6	3	0	24
千葉市	24	19	20	25	29	1	118
船橋市	14	15	17	16	31	2	95
柏市	15	13	8	7	4	0	47
合計	213	148	124	131	149	4	769

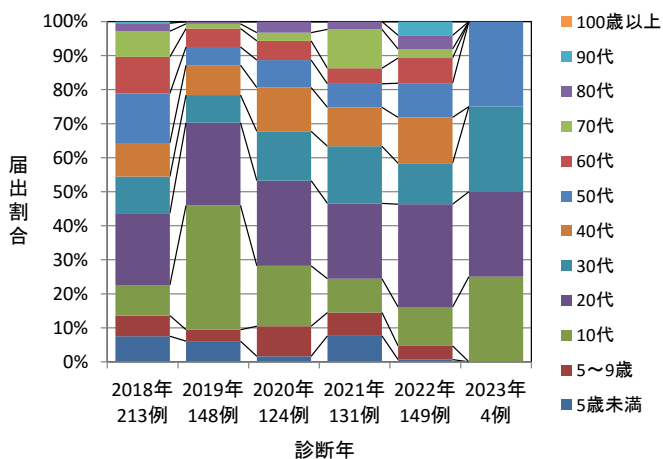


5. 年齢群別届出数・年齢群別届出割合・性別届出数

2018年～2023年千葉県の  
腸管出血性大腸菌感染症 年別・年齢群別届出数



2018年～2023年千葉県の  
腸管出血性大腸菌感染症 年別・年齢群別届出割合



2018年～2023年3週千葉県の腸管出血性大腸菌感染症 年別・性別・年齢群別届出数

	2018年		2019年		2020年		2021年		2022年		2023年		合計	
	届出数	%	届出数	%	届出数	%	届出数	%	届出数	%	届出数	%	届出数	%
性別														
男性	104	48.8	70	47.3	60	48.4	50	38.2	63	42.3	2	50.0	349	45.4
女性	109	51.2	78	52.7	64	51.6	81	61.8	86	57.7	2	50.0	420	54.6
年齢群														
5歳未満	16	7.5	9	6.1	2	1.6	10	7.6	1	0.7	0	0.0	38	4.9
5～9歳	13	6.1	5	3.4	11	8.9	9	6.9	6	4.0	0	0.0	44	5.7
10代	19	8.9	54	36.5	22	17.7	13	9.9	17	11.4	1	25.0	126	16.4
20代	45	21.1	36	24.3	31	25.0	29	22.1	45	30.2	1	25.0	187	24.3
30代	23	10.8	12	8.1	18	14.5	22	16.8	18	12.1	1	25.0	94	12.2
40代	21	9.9	13	8.8	16	12.9	15	11.5	20	13.4	0	0.0	85	11.1
50代	31	14.6	8	5.4	10	8.1	9	6.9	15	10.1	1	25.0	74	9.6
60代	23	10.8	8	5.4	7	5.6	6	4.6	11	7.4	0	0.0	55	7.2
70代	16	7.5	2	1.4	3	2.4	15	11.5	4	2.7	0	0.0	40	5.2
80代	5	2.3	1	0.7	4	3.2	3	2.3	6	4.0	0	0.0	19	2.5
90代	1	0.5	0	0.0	0	0.0	0	0.0	6	4.0	0	0.0	7	0.9
100歳以上	0	0.0	0	0.0	0	0.0	0	0.0	0	0.0	0	0.0	0	0.0
合計	213	100.0	148	100.0	124	100.0	131	100.0	149	100.0	4	100.0	769	100.0