

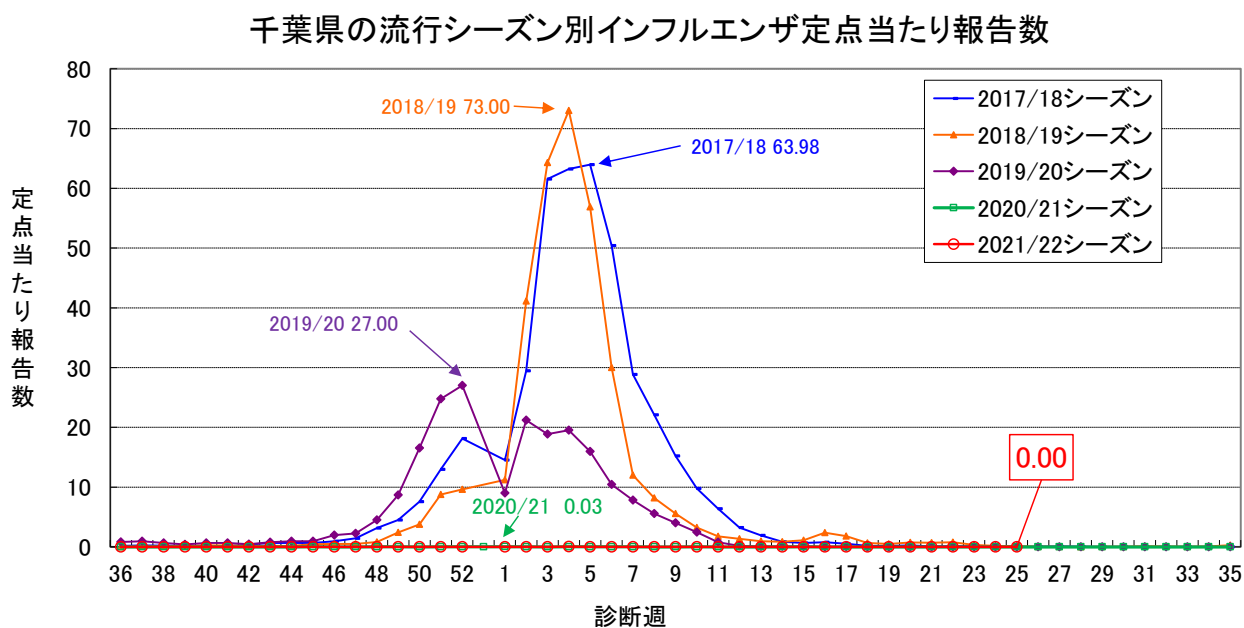
2021/22 シーズン 千葉県インフルエンザ発生状況 2022年25週

—変化なし—

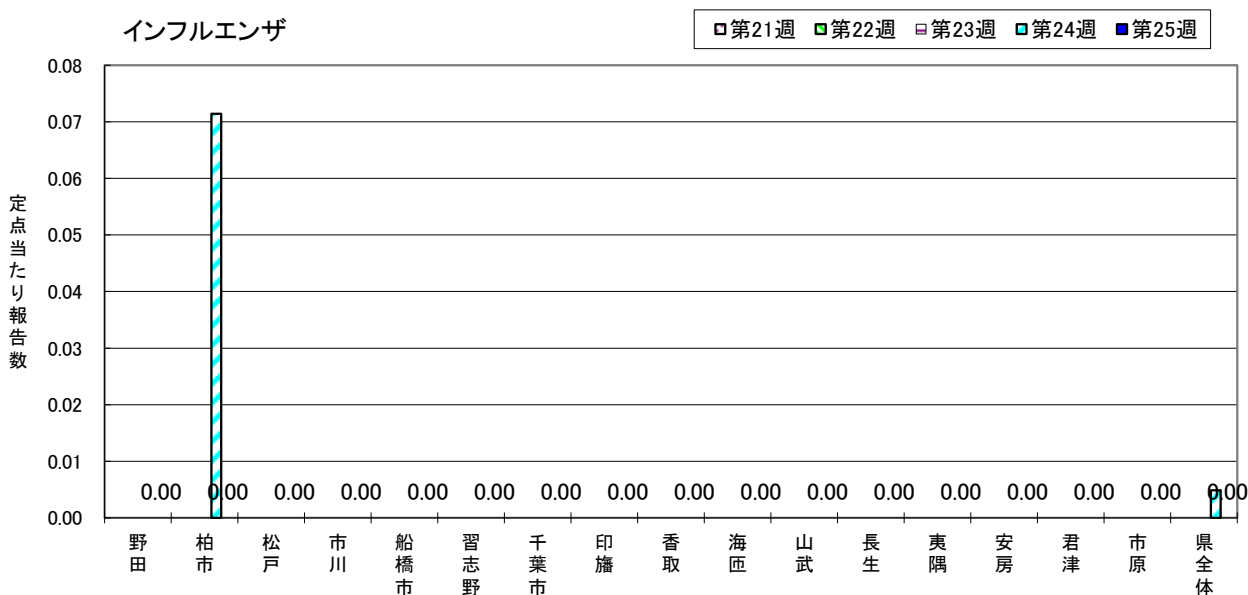
2022年25週の県全体の定点当たり報告数は、2022年24週から変わらず0.00(人)であった。全保健所管内では依然として定点当たり報告数1.0を下回っている。

2021/22シーズンの小児科・インフルエンザ定点医療機関の協力による迅速診断結果については、48例中A型31例(64.6%)、B型15例(31.3%)、A and B型2例(4.2%)であった。

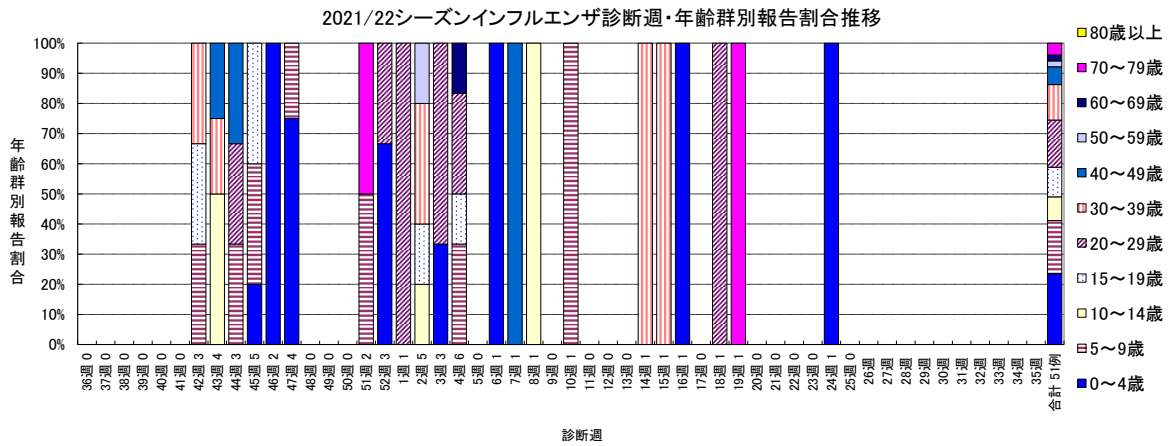
1. 千葉県のインフルエンザ流行シーズン別定点当たり報告数



2. 直近5週の保健所別インフルエンザ定点当たり報告数



3. 診断週別・年齢群別報告割合推移



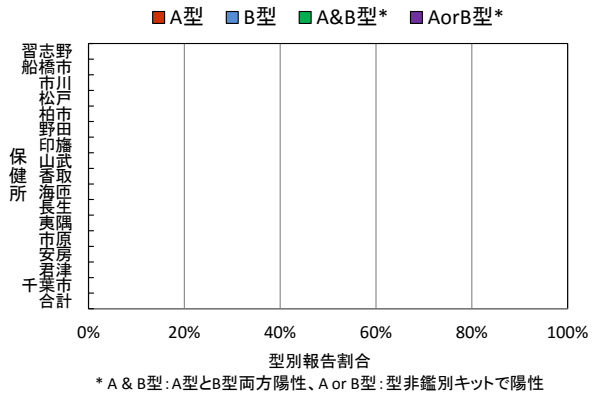
4. 定点医療機関における迅速診断結果

インフルエンザ迅速診断結果(第25週)

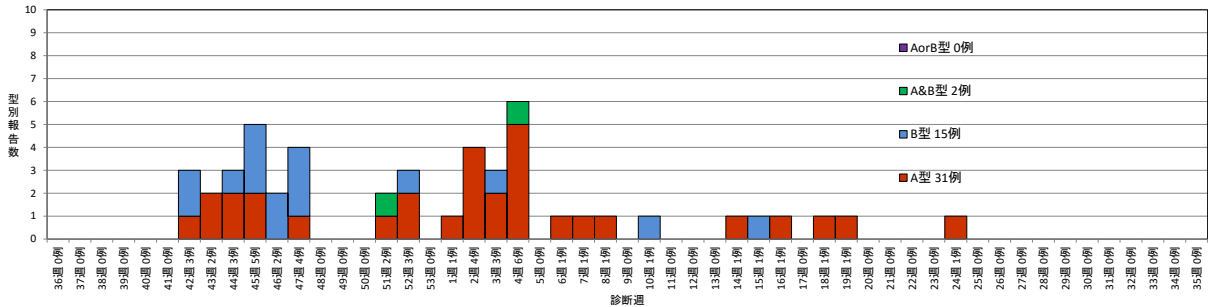
	総数	A型	B型	A&B型*	AorB型*
習志野	0	0	0	0	0
船橋市	0	0	0	0	0
市川	0	0	0	0	0
松戸	0	0	0	0	0
柏市	0	0	0	0	0
野田	0	0	0	0	0
印旛	0	0	0	0	0
山武	0	0	0	0	0
香取	0	0	0	0	0
海匝	0	0	0	0	0
長生	0	0	0	0	0
夷隅	0	0	0	0	0
市原	0	0	0	0	0
安房	0	0	0	0	0
君津	0	0	0	0	0
千葉市	0	0	0	0	0
合計	0	0	0	0	0

* A & B型: A型とB型両方陽性、A or B型: 型非鑑別キットで陽性

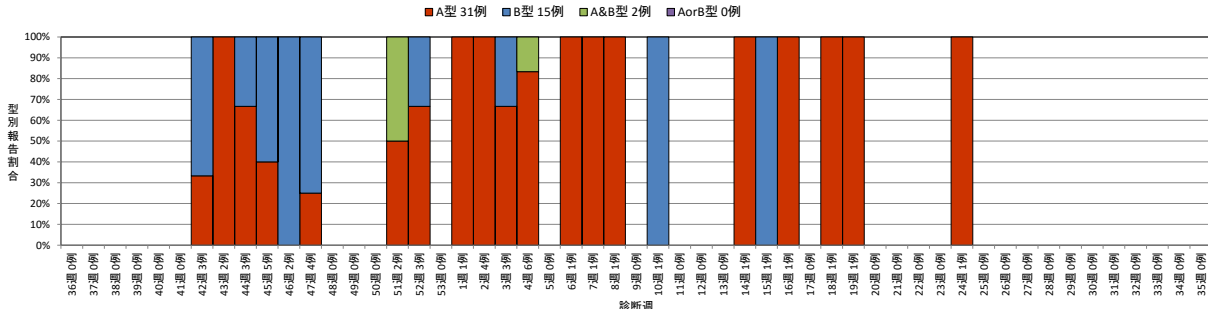
2022年25週インフルエンザ型別迅速診断報告割合



2021/22シーズン千葉県におけるインフルエンザ型別迅速診断報告数



2021/22シーズン千葉県におけるインフルエンザ型別迅速診断報告割合



5. 定点医療機関からのコメント

なし

6. 千葉県のインフルエンザによる週別入院患者概況

NESID 汎用サーベイランス

2021/22シーズン千葉県のインフルエンザによる週別入院患者概況

	合計	年齢別内訳											入院時の状況(一部重複あり)			
		1歳未満	1-4歳	5-9歳	10-19歳	20-29歳	30-39歳	40-49歳	50-59歳	60-69歳	70-79歳	80歳以上	ICU入室	人工呼吸器の利用	頭部CT検査等	いずれにも該当せず
シーズン合計	1	0	1	0	0	0	0	0	0	0	0	0	1	1	1	0
36週	0	0	0	0	0	0	0	0	0	0	0	0	0	0	0	0
37週	0	0	0	0	0	0	0	0	0	0	0	0	0	0	0	0
38週	0	0	0	0	0	0	0	0	0	0	0	0	0	0	0	0
39週	0	0	0	0	0	0	0	0	0	0	0	0	0	0	0	0
40週	0	0	0	0	0	0	0	0	0	0	0	0	0	0	0	0
41週	0	0	0	0	0	0	0	0	0	0	0	0	0	0	0	0
42週	0	0	0	0	0	0	0	0	0	0	0	0	0	0	0	0
43週	0	0	0	0	0	0	0	0	0	0	0	0	0	0	0	0
44週	0	0	0	0	0	0	0	0	0	0	0	0	0	0	0	0
45週	0	0	0	0	0	0	0	0	0	0	0	0	0	0	0	0
46週	0	0	0	0	0	0	0	0	0	0	0	0	0	0	0	0
47週	0	0	0	0	0	0	0	0	0	0	0	0	0	0	0	0
48週	1	0	1	0	0	0	0	0	0	0	0	0	1	1	1	0
49週	0	0	0	0	0	0	0	0	0	0	0	0	0	0	0	0
50週	0	0	0	0	0	0	0	0	0	0	0	0	0	0	0	0
51週	0	0	0	0	0	0	0	0	0	0	0	0	0	0	0	0
52週	0	0	0	0	0	0	0	0	0	0	0	0	0	0	0	0
1週	0	0	0	0	0	0	0	0	0	0	0	0	0	0	0	0
2週	0	0	0	0	0	0	0	0	0	0	0	0	0	0	0	0
3週	0	0	0	0	0	0	0	0	0	0	0	0	0	0	0	0
4週	0	0	0	0	0	0	0	0	0	0	0	0	0	0	0	0
5週	0	0	0	0	0	0	0	0	0	0	0	0	0	0	0	0
6週	0	0	0	0	0	0	0	0	0	0	0	0	0	0	0	0
7週	0	0	0	0	0	0	0	0	0	0	0	0	0	0	0	0
8週	0	0	0	0	0	0	0	0	0	0	0	0	0	0	0	0
9週	0	0	0	0	0	0	0	0	0	0	0	0	0	0	0	0
10週	0	0	0	0	0	0	0	0	0	0	0	0	0	0	0	0
11週	0	0	0	0	0	0	0	0	0	0	0	0	0	0	0	0
12週	0	0	0	0	0	0	0	0	0	0	0	0	0	0	0	0
13週	0	0	0	0	0	0	0	0	0	0	0	0	0	0	0	0
14週	0	0	0	0	0	0	0	0	0	0	0	0	0	0	0	0
15週	0	0	0	0	0	0	0	0	0	0	0	0	0	0	0	0
16週	0	0	0	0	0	0	0	0	0	0	0	0	0	0	0	0
17週	0	0	0	0	0	0	0	0	0	0	0	0	0	0	0	0
18週	0	0	0	0	0	0	0	0	0	0	0	0	0	0	0	0
19週	0	0	0	0	0	0	0	0	0	0	0	0	0	0	0	0
20週	0	0	0	0	0	0	0	0	0	0	0	0	0	0	0	0
21週	0	0	0	0	0	0	0	0	0	0	0	0	0	0	0	0
22週	0	0	0	0	0	0	0	0	0	0	0	0	0	0	0	0
23週	0	0	0	0	0	0	0	0	0	0	0	0	0	0	0	0
24週	0	0	0	0	0	0	0	0	0	0	0	0	0	0	0	0
25週	0	0	0	0	0	0	0	0	0	0	0	0	0	0	0	0

千葉県のインフルエンザ施設別発生状況

厚生労働省 インフルエンザに関する報道発表資料

URL : https://www.mhlw.go.jp/stf/seisakunitsuite/bunya/kenkou_iryuu/kenkou/kekkaku-kansenshou01/houdou.html