

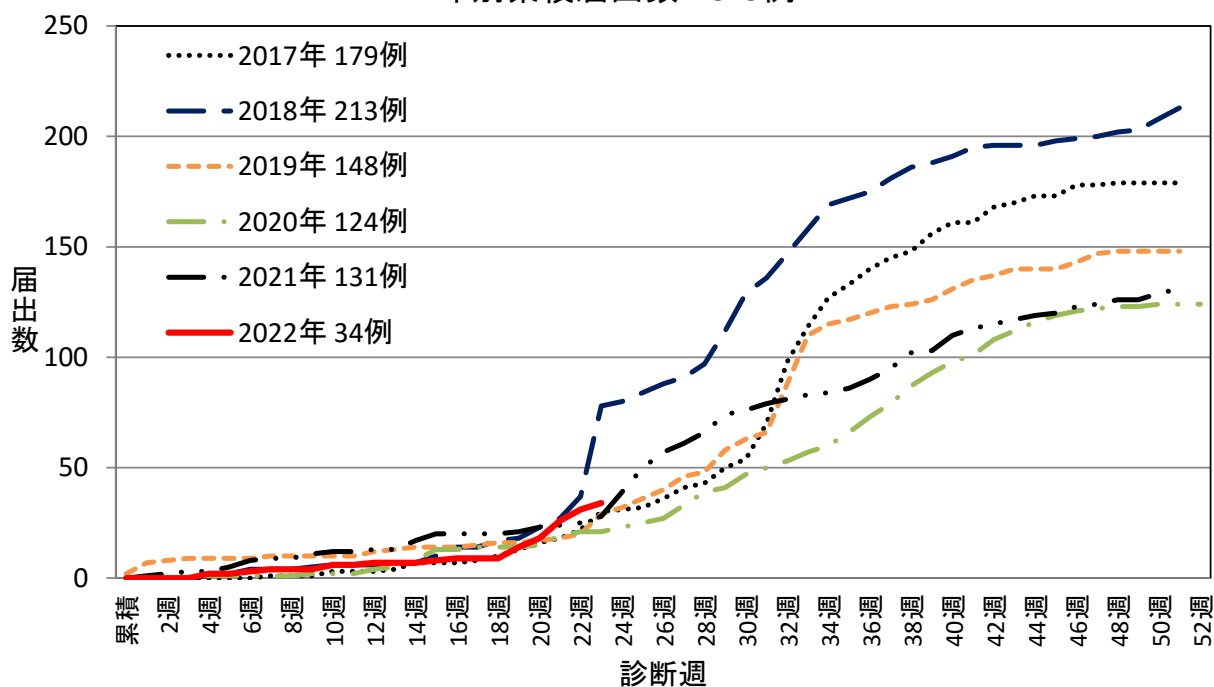
千葉県 の腸管出血性大腸菌感染症発生状況 2022年24週

千葉県では、2022年24週に3例届出があり、2022年の累計は34例となった。

2022年23週の全国の発生状況は62例の届出があり、近隣都県では茨城県で3例、東京都で8例、神奈川県で2例報告があった。2022年23週時点の累計は665例であった。

1. 届出状況

2017年～2022年24週千葉県 の腸管出血性大腸菌感染症
年別累積届出数 829例

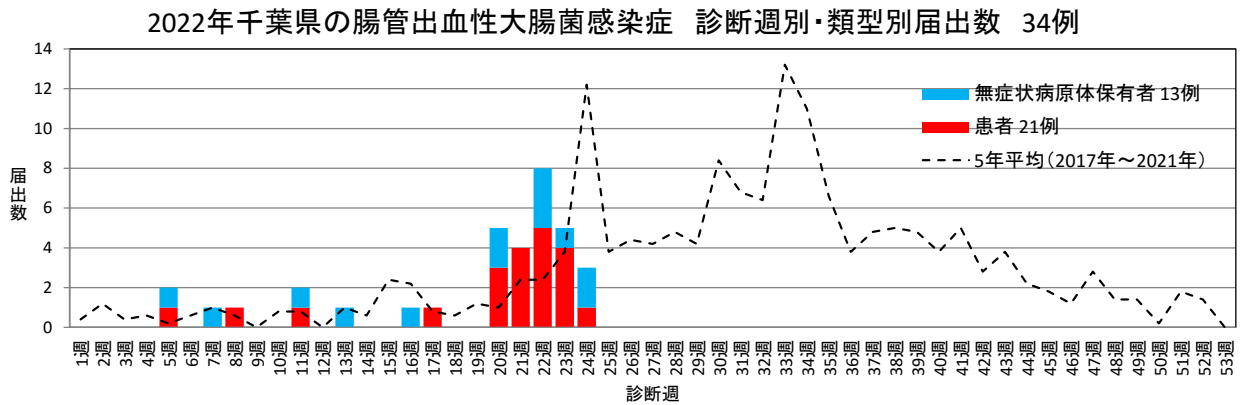


2. 年別・保健所別届出数

2017年～2022年24週千葉県 の腸管出血性大腸菌感染症 年別・保健所別届出数

| | 2017年 | 2018年 | 2019年 | 2020年 | 2021年 | 2022年 | 合計 |
|-----|-------|-------|-------|-------|-------|-------|-----|
| 習志野 | 19 | 7 | 5 | 5 | 6 | 2 | 44 |
| 市川 | 21 | 14 | 14 | 12 | 15 | 2 | 78 |
| 松戸 | 36 | 20 | 36 | 20 | 12 | 12 | 136 |
| 野田 | 4 | 3 | 7 | 1 | 2 | 0 | 17 |
| 印旛 | 12 | 21 | 20 | 14 | 11 | 7 | 85 |
| 香取 | 1 | 1 | 3 | 1 | 1 | 0 | 7 |
| 海匝 | 3 | 2 | 1 | 0 | 9 | 1 | 16 |
| 山武 | 4 | 1 | 0 | 1 | 9 | 0 | 15 |
| 長生 | 0 | 5 | 3 | 2 | 1 | 1 | 12 |
| 夷隅 | 2 | 1 | 0 | 3 | 3 | 0 | 9 |
| 安房 | 3 | 65 | 2 | 5 | 0 | 0 | 75 |
| 君津 | 5 | 11 | 6 | 13 | 8 | 1 | 44 |
| 市原 | 7 | 9 | 4 | 2 | 6 | 0 | 28 |
| 千葉市 | 24 | 24 | 19 | 20 | 25 | 4 | 116 |
| 船橋市 | 12 | 14 | 15 | 17 | 16 | 3 | 77 |
| 柏市 | 26 | 15 | 13 | 8 | 7 | 1 | 70 |
| 合計 | 179 | 213 | 148 | 124 | 131 | 34 | 829 |

3. 診断週別類型別届出数



4. 血清群別届出数(O血清群が複数報告された場合はそれぞれ計上)

O157・VT1VT2 (14 例)、O157・VT2 (3 例)、O157・VT 不明 (1 例)

O26・VT1 (1 例)

O165・VT1VT2 (1 例)

O8・VT2 (1 例)

O48・VT2 (1 例)

O111・VT1VT2 (2 例)

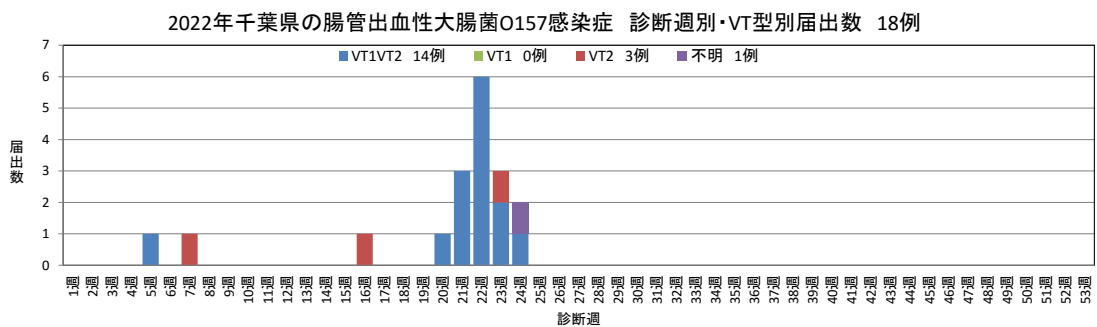
O103・VT1 (2 例)

O115・VT1 (1 例)

O128・VT1VT2 (1 例)

O1・VT1VT2 (1 例)

O91・VT1VT2 (1 例)



2017年～2022年24週千葉県の腸管出血性大腸菌感染症 年別・性別・年齢群別届出数

| 性別 | | 2017年 | | 2018年 | | 2019年 | | 2020年 | | 2021年 | | 2022年 | | 合計 | |
|-----|------|--------|-------|-------|-------|-------|-------|-------|-------|-------|-------|-------|-------|-----|-------|
| | | 届出数 | % | 届出数 | % | 届出数 | % | 届出数 | % | 届出数 | % | 届出数 | % | 届出数 | % |
| 性別 | 男性 | 86 | 48.0 | 104 | 48.8 | 70 | 47.3 | 60 | 48.4 | 50 | 38.2 | 9 | 26.5 | 379 | 45.7 |
| | 女性 | 93 | 52.0 | 109 | 51.2 | 78 | 52.7 | 64 | 51.6 | 81 | 61.8 | 25 | 73.5 | 450 | 54.3 |
| 年齢群 | 5歳未満 | 20 | 11.2 | 16 | 7.5 | 9 | 6.1 | 2 | 1.6 | 10 | 7.6 | 0 | 0.0 | 57 | 6.9 |
| | 5～9歳 | 16 | 8.9 | 13 | 6.1 | 5 | 3.4 | 11 | 8.9 | 9 | 6.9 | 0 | 0.0 | 54 | 6.5 |
| | 10代 | 36 | 20.1 | 19 | 8.9 | 54 | 36.5 | 22 | 17.7 | 13 | 9.9 | 2 | 5.9 | 146 | 17.6 |
| | 20代 | 37 | 20.7 | 45 | 21.1 | 36 | 24.3 | 31 | 25.0 | 29 | 22.1 | 9 | 26.5 | 187 | 22.6 |
| | 30代 | 23 | 12.8 | 23 | 10.8 | 12 | 8.1 | 18 | 14.5 | 22 | 16.8 | 7 | 20.6 | 105 | 12.7 |
| | 40代 | 14 | 7.8 | 21 | 9.9 | 13 | 8.8 | 16 | 12.9 | 15 | 11.5 | 1 | 2.9 | 80 | 9.7 |
| | 50代 | 11 | 6.1 | 31 | 14.6 | 8 | 5.4 | 10 | 8.1 | 9 | 6.9 | 3 | 8.8 | 72 | 8.7 |
| | 60代 | 9 | 5.0 | 23 | 10.8 | 8 | 5.4 | 7 | 5.6 | 6 | 4.6 | 2 | 5.9 | 55 | 6.6 |
| | 70代 | 13 | 7.3 | 16 | 7.5 | 2 | 1.4 | 3 | 2.4 | 15 | 11.5 | 0 | 0.0 | 49 | 5.9 |
| | 80代 | 0 | 0.0 | 5 | 2.3 | 1 | 0.7 | 4 | 3.2 | 3 | 2.3 | 4 | 11.8 | 17 | 2.1 |
| | 90代 | 0 | 0.0 | 1 | 0.5 | 0 | 0.0 | 0 | 0.0 | 0 | 0.0 | 6 | 17.6 | 7 | 0.8 |
| | | 100歳以上 | 0 | 0.0 | 0 | 0.0 | 0 | 0.0 | 0 | 0.0 | 0 | 0.0 | 0 | 0.0 | 0 |
| | 合計 | 179 | 100.0 | 213 | 100.0 | 148 | 100.0 | 124 | 100.0 | 131 | 100.0 | 34 | 100.0 | 829 | 100.0 |