

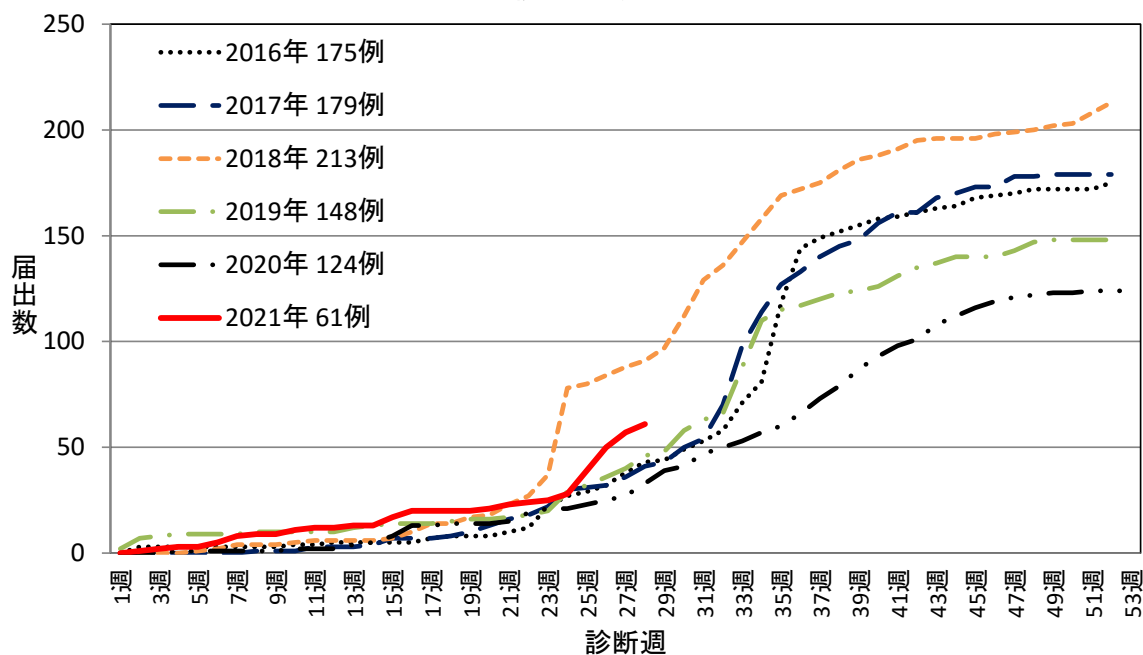
## 千葉県 の腸管出血性大腸菌感染症発生状況 2021年28週

千葉県では、2021年28週に4例届出があり、累計は61例となった。

前週(2021年27週)における全国の発生状況では102例届出があり、近隣都県では茨城県では6例、埼玉県で4例、東京都で11例、神奈川県で6例報告があった。2021年の累計は1043例となった。

### 1. 届出状況

2016年～2021年28週千葉県の腸管出血性大腸菌感染症  
年別累積届出数 900例

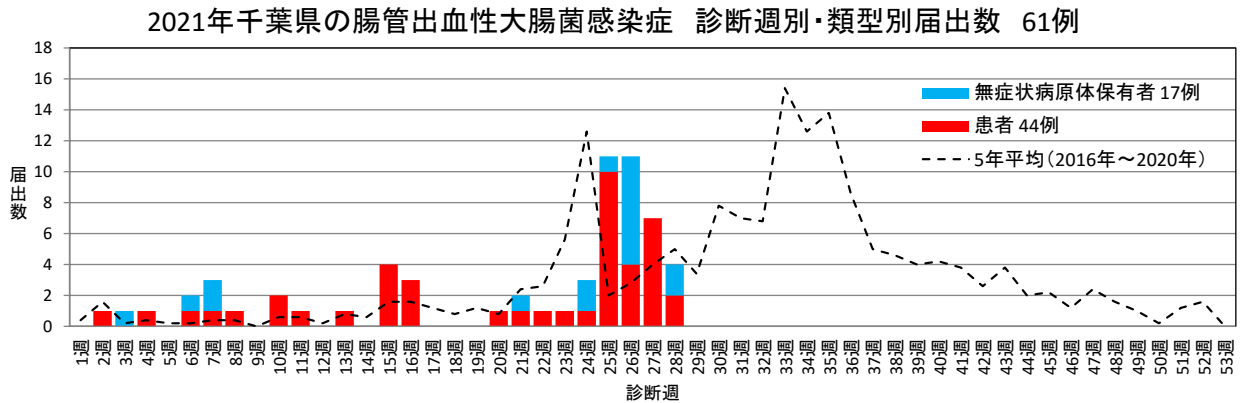


### 2. 年別・保健所別届出数

2016年～2021年28週千葉県の腸管出血性大腸菌感染症 年別・保健所別届出数

保健所	2016年	2017年	2018年	2019年	2020年	2021年	合計
習志野	20	19	7	5	5	1	57
市川	58	21	14	14	12	9	128
松戸	19	36	20	36	20	3	134
野田	3	4	3	7	1	2	20
印旛	12	12	21	20	14	7	86
香取	0	1	1	3	1	0	6
海匝	6	3	2	1	0	6	18
山武	1	4	1	0	1	6	13
長生	2	0	5	3	2	1	13
夷隅	0	2	1	0	3	2	8
安房	1	3	65	2	5	0	76
君津	2	5	11	6	13	2	39
市原	6	7	9	4	2	0	28
千葉市	20	24	24	19	20	14	121
船橋市	16	12	14	15	17	5	79
柏市	9	26	15	13	8	3	74
合計	175	179	213	148	124	61	900

3. 診断週別類型別届出数



4. 血清群別届出数 (O血清群が複数報告された場合はそれぞれ計上)

O157・VT1VT2 (18例)、O157・VT2 (12例)、O157・VT 不明 (3例)

O26・VT1 (6例)

O103・VT1 (2例)

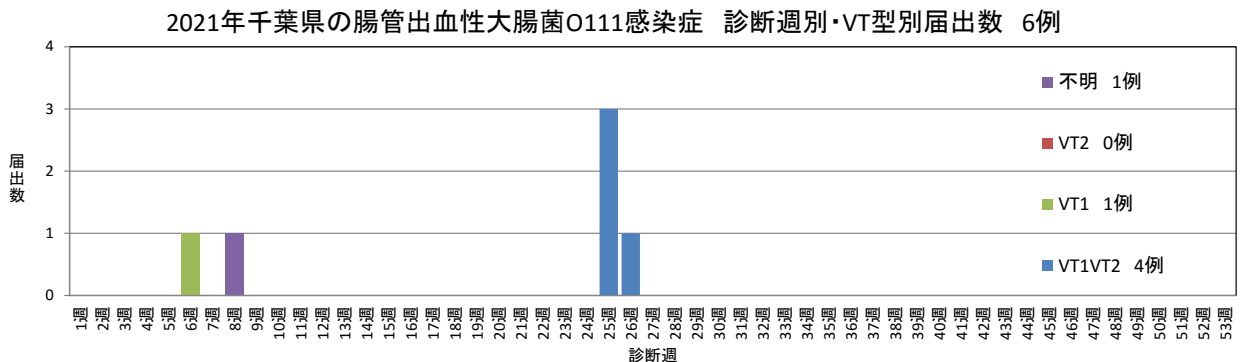
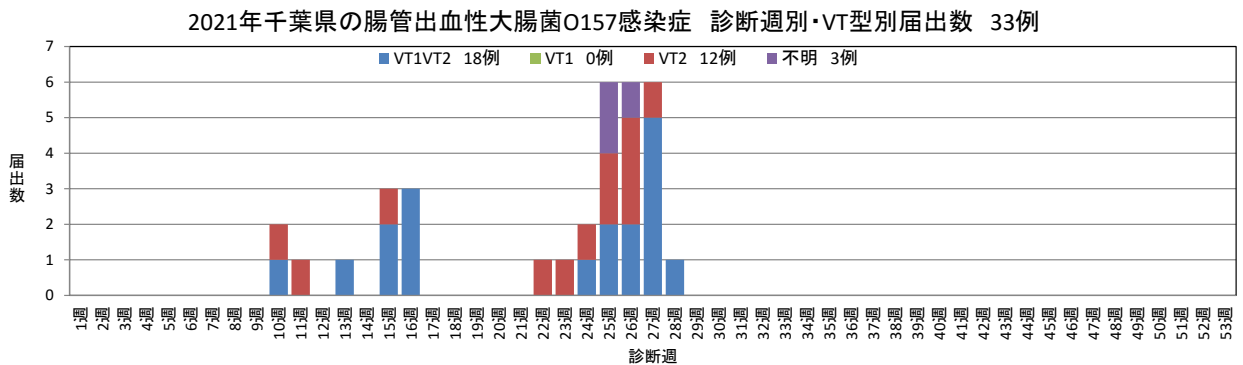
O111・VT1VT2 (4例)、O111・VT1 (1例)、O111・VT 不明 (1例)

O115・VT1 (1例)

O121 (1例)

O128・VT1VT2 (3例)

O146・VT1VT2 (1例)





2016年～2021年28週千葉県の腸管出血性大腸菌感染症 年別・性別・年齢群別届出数

性別		2016年		2017年		2018年		2019年		2020年		2021年		合計	
		届出数	%	届出数	%	届出数	%	届出数	%	届出数	%	届出数	%	届出数	%
性	男性	74	42.3	86	48.0	104	48.8	70	47.3	60	48.4	24	39.3	418	46.4
	女性	101	57.7	93	52.0	109	51.2	78	52.7	64	51.6	37	60.7	482	53.6
年齢群	5歳未満	18	10.3	20	11.2	16	7.5	9	6.1	2	1.6	9	14.8	74	8.2
	5～9歳	5	2.9	16	8.9	13	6.1	5	3.4	11	8.9	3	4.9	53	5.9
	10代	15	8.6	36	20.1	19	8.9	54	36.5	22	17.7	6	9.8	152	16.9
	20代	24	13.7	37	20.7	45	21.1	36	24.3	31	25.0	12	19.7	185	20.6
	30代	15	8.6	23	12.8	23	10.8	12	8.1	18	14.5	8	13.1	99	11.0
	40代	8	4.6	14	7.8	21	9.9	13	8.8	16	12.9	7	11.5	79	8.8
	50代	14	8.0	11	6.1	31	14.6	8	5.4	10	8.1	3	4.9	77	8.6
	60代	10	5.7	9	5.0	23	10.8	8	5.4	7	5.6	3	4.9	60	6.7
	70代	14	8.0	13	7.3	16	7.5	2	1.4	3	2.4	9	14.8	57	6.3
	80代	31	17.7	0	0.0	5	2.3	1	0.7	4	3.2	1	1.6	42	4.7
	90代	21	12.0	0	0.0	1	0.5	0	0.0	0	0.0	0	0.0	22	2.4
100歳以上		0	0.0	0	0.0	0	0.0	0	0.0	0	0.0	0	0.0	0	0.0
合計		175	100.0	179	100.0	213	100.0	148	100.0	124	100.0	61	100.0	900	100.0