

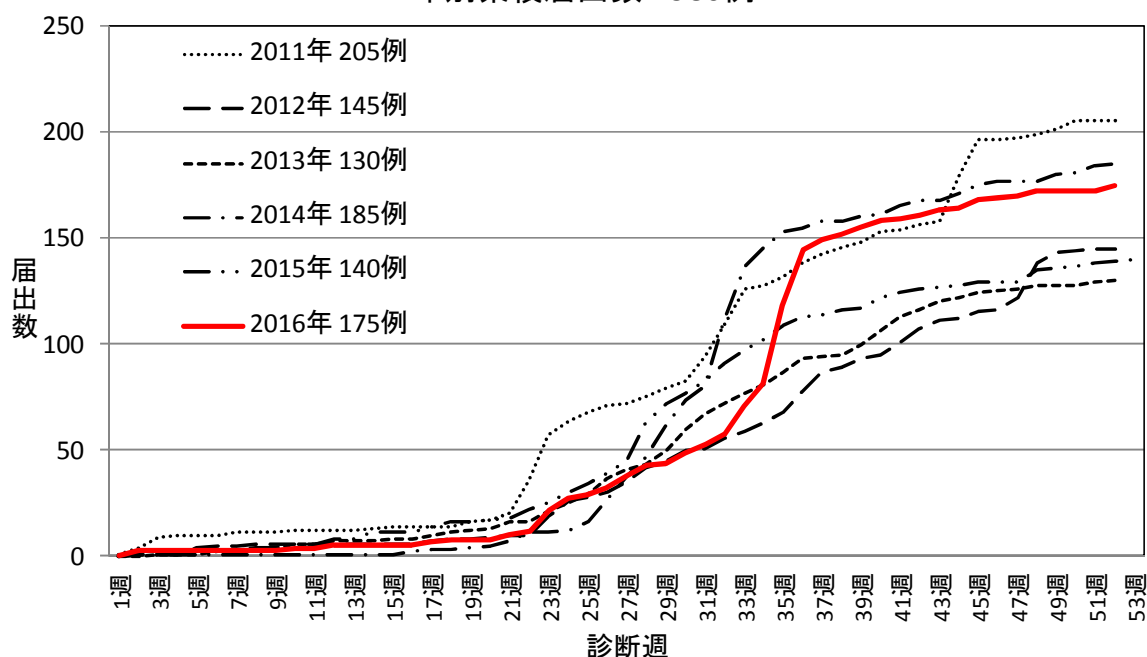
千葉県 の腸管出血性大腸菌感染症発生状況 2016年52週

千葉県では、2016年52週に3例の届出があった(2017年1月6日現在)。O血清群別・ベロ毒素型別では、O不明VT1 2例、O165VT型不明 1例であった。2016年1～52週の累計は175例となった。

全国では、2016年50週に22例の届出があった(2016年12月21日現在)。近隣都県では、東京都3例、埼玉県1例の届出があった。2016年1～50週の累計は3,566例となった。

1. 届出状況

2011～2016年52週千葉県の腸管出血性大腸菌感染症
年別累積届出数 980例

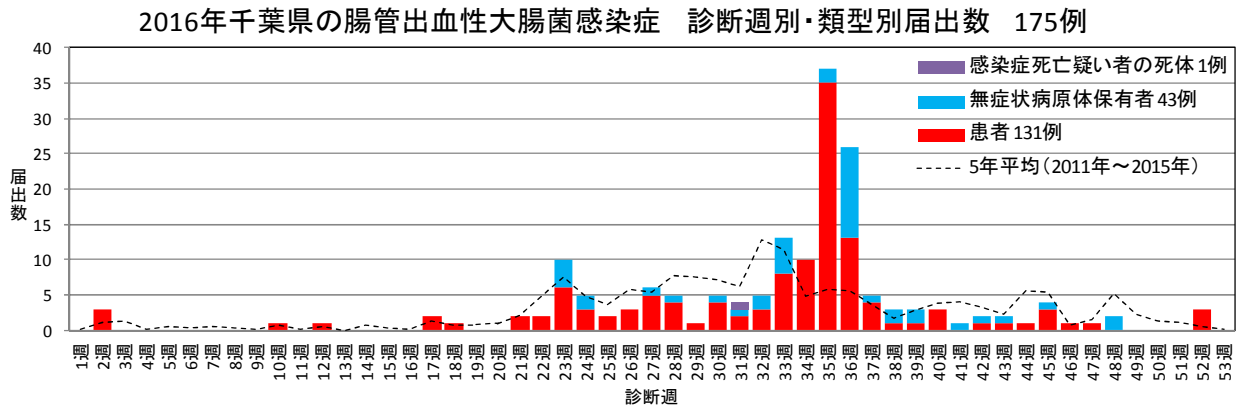


2. 年別・保健所別届出数

2011年～2016年52週千葉県の腸管出血性大腸菌感染症 年別・保健所別届出数

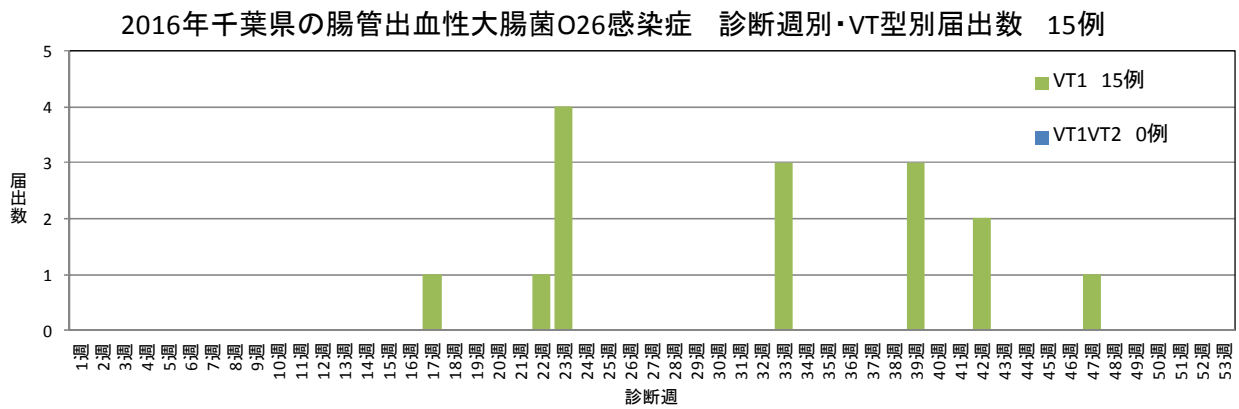
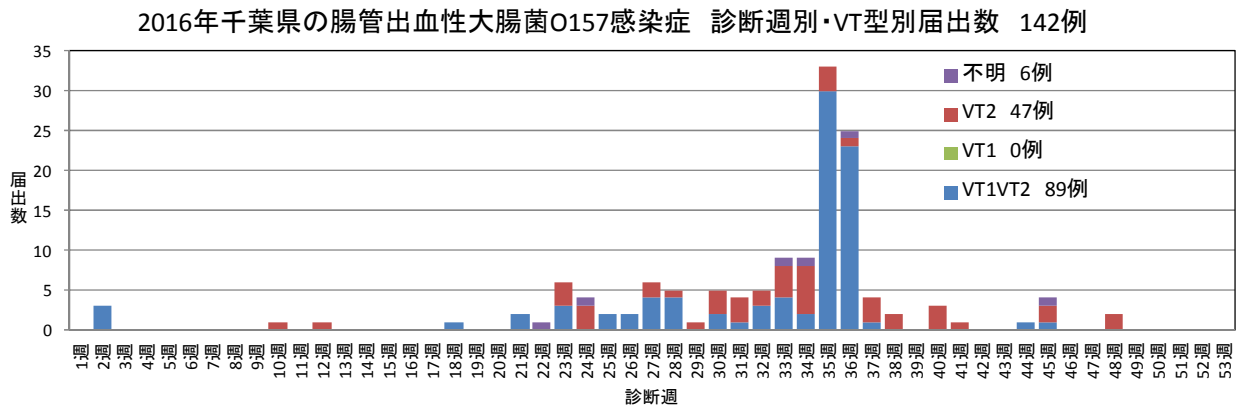
保健所	2011年	2012年	2013年	2014年	2015年	2016年	合計
習志野	10	15	4	34	12	20	95
市川	8	6	11	60	12	58	155
松戸	13	23	16	25	26	19	122
野田	0	1	2	2	1	3	9
印旛	9	30	11	11	18	12	91
香取	2	7	7	0	1	0	17
海匝	82	2	10	5	9	6	114
山武	2	2	9	1	1	1	16
長生	6	2	2	1	0	2	13
夷隅	1	3	1	1	0	0	6
安房	5	6	5	1	3	1	21
君津	4	8	7	2	5	2	28
市原	7	1	3	0	3	6	20
千葉市	32	16	22	20	13	20	123
船橋市	17	18	13	16	13	16	93
柏市	7	5	7	6	23	9	57
合計	205	145	130	185	140	175	980

3. 診断週別類型別届出数



4. 血清群別届出数(O血清群が複数報告された場合はそれぞれ計上)

O血清群別では、O157が142例、O26が15例、O血清群不明が12例、O165が2例、O8が1例、O103が1例、O111が1例、O121が1例であった。O157、O26について診断週別・ベロ毒素型別に示す。



2011年～2016年52週千葉県の腸管出血性大腸菌感染症 年別・性別・年齢群別届出数

		2011年		2012年		2013年		2014年		2015年		2016年		合計	
		届出数	%	届出数	%	届出数	%	届出数	%	届出数	%	届出数	%	届出数	%
性別	男性	72	35.1	68	46.9	56	43.1	89	48.1	68	48.6	74	42.3	427	43.6
	女性	133	64.9	77	53.1	74	56.9	96	51.9	72	51.4	101	57.7	553	56.4
年齢群	5歳未満	56	27.3	34	23.4	23	17.7	40	21.6	11	7.9	18	10.3	182	18.6
	5～9歳	32	15.6	20	13.8	11	8.5	27	14.6	13	9.3	5	2.9	108	11.0
	10代	16	7.8	16	11.0	17	13.1	30	16.2	37	26.4	15	8.6	131	13.4
	20代	30	14.6	19	13.1	27	20.8	18	9.7	19	13.6	24	13.7	137	14.0
	30代	19	9.3	20	13.8	17	13.1	17	9.2	17	12.1	15	8.6	105	10.7
	40代	8	3.9	13	9.0	10	7.7	13	7.0	9	6.4	8	4.6	61	6.2
	50代	15	7.3	10	6.9	9	6.9	8	4.3	12	8.6	14	8.0	68	6.9
	60代	8	3.9	8	5.5	9	6.9	14	7.6	11	7.9	10	5.7	60	6.1
	70代	4	2.0	5	3.4	5	3.8	11	5.9	6	4.3	14	8.0	45	4.6
	80代	15	7.3	0	0.0	2	1.5	6	3.2	5	3.6	31	17.7	59	6.0
	90代	2	1.0	0	0.0	0	0.0	0	0.0	0	0.0	21	12.0	23	2.3
100歳以上		0	0.0	0	0.0	0	0.0	1	0.5	0	0.0	0	0.0	1	0.1
合計		205	100.0	145	100.0	130	100.0	185	100.0	140	100.0	175	100.0	980	100.0