


## II 意識

### 1 男女の平等意識

県の調査によると、男女の平等意識は分野によって差があり、男性が優遇されていると感じている割合は全体的には徐々に減ってきてはいるものの、依然として高い傾向にあります。また、その傾向は男性よりも女性に強く表れています。


男女の平等意識については、内閣府が行った全国の調査でも同様の結果が出ています。

図表6 男女の平等意識(千葉県)



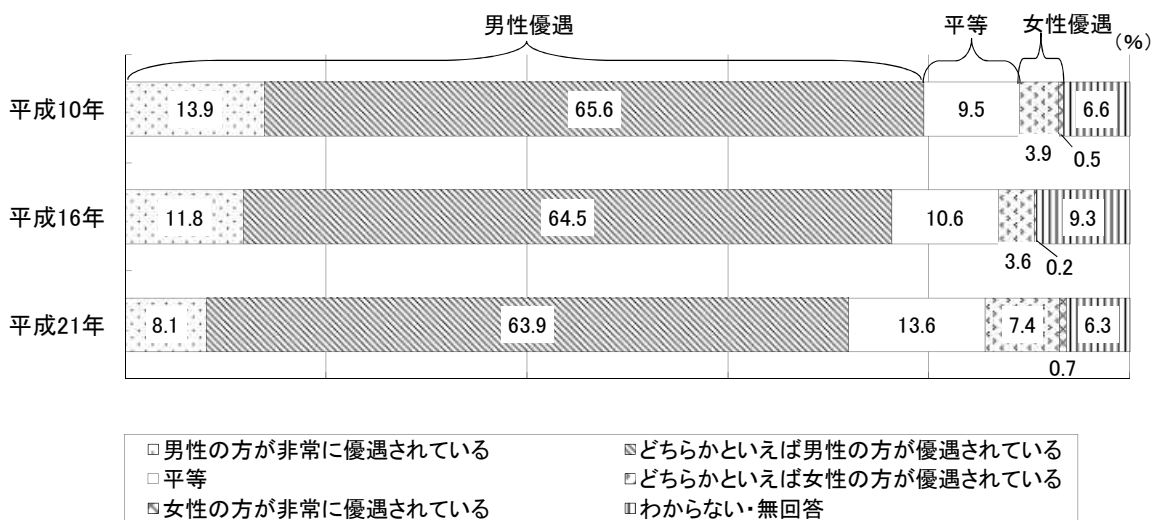
資料出所:千葉県男女共同参画課「男女共同参画社会の実現に向けての県民意識調査」(平成21年10月)

図表7 男女の平等意識(千葉県・全国)



資料出所: 内閣府「男女共同参画社会に関する世論調査」(平成24年10月)  
 千葉県男女共同参画課「男女共同参画社会の実現に向けての県民意識調査」(平成21年10月)

図表8 男女の平等意識の推移(千葉県)



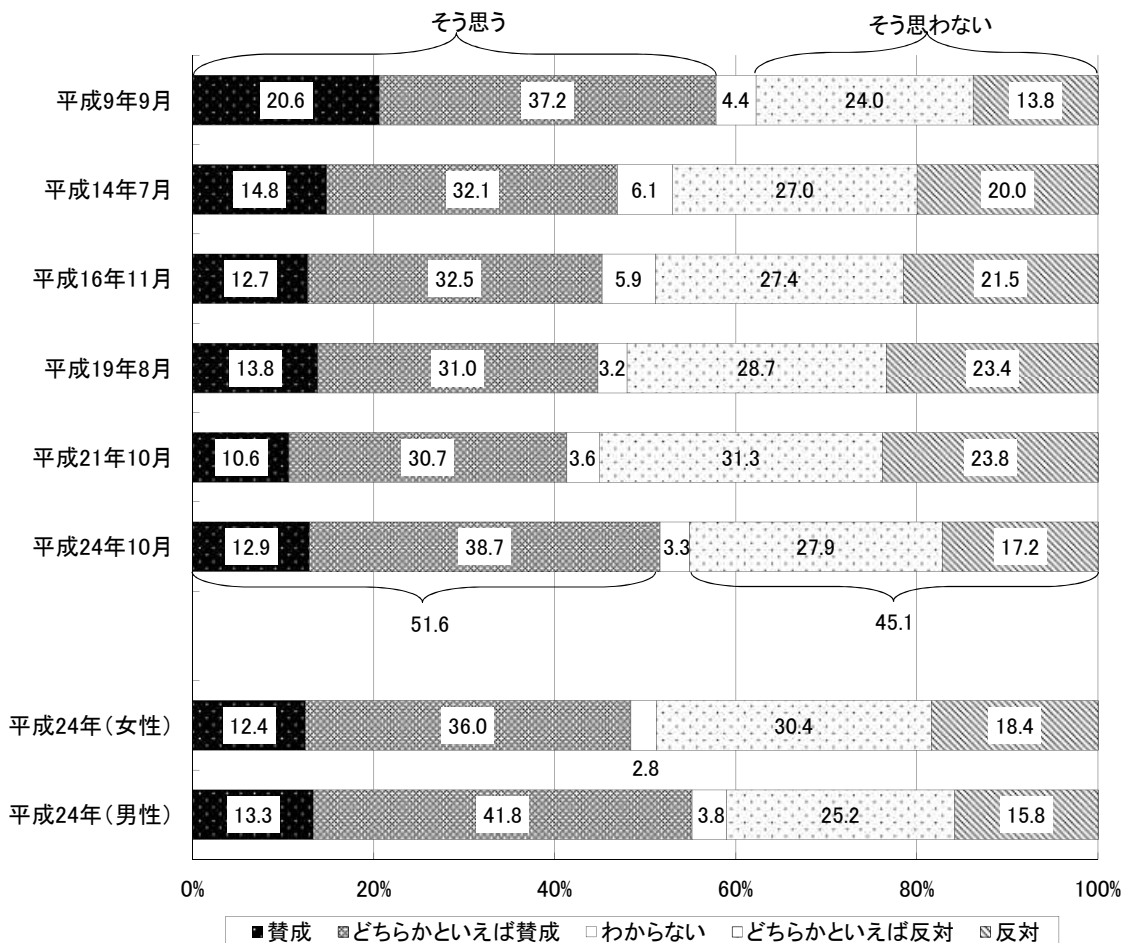
資料出所: 千葉県男女共同参画課「男女共同参画社会の実現に向けての県民意識調査」(平成21年10月)

## 2 男女の役割分担

「男は仕事，女は家庭」という固定的性別役割分担意識については、『そう思わない』と回答する割合が徐々に増え5割を超えていましたが，平成24年の内閣府調査では，『そう思う』と回答した割合が逆転し5割を超えました。

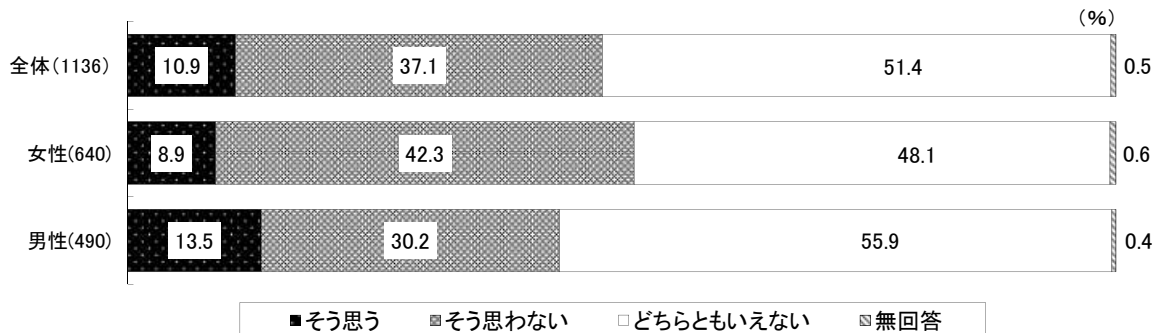
既婚者に日常的な家庭の仕事について，主に誰が分担しているかを聞いたところ，ほとんどすべての項目で『主に妻が行う』の割合が高くなっています。

図表9 「男は仕事，女は家庭」の考え方の推移(全国)



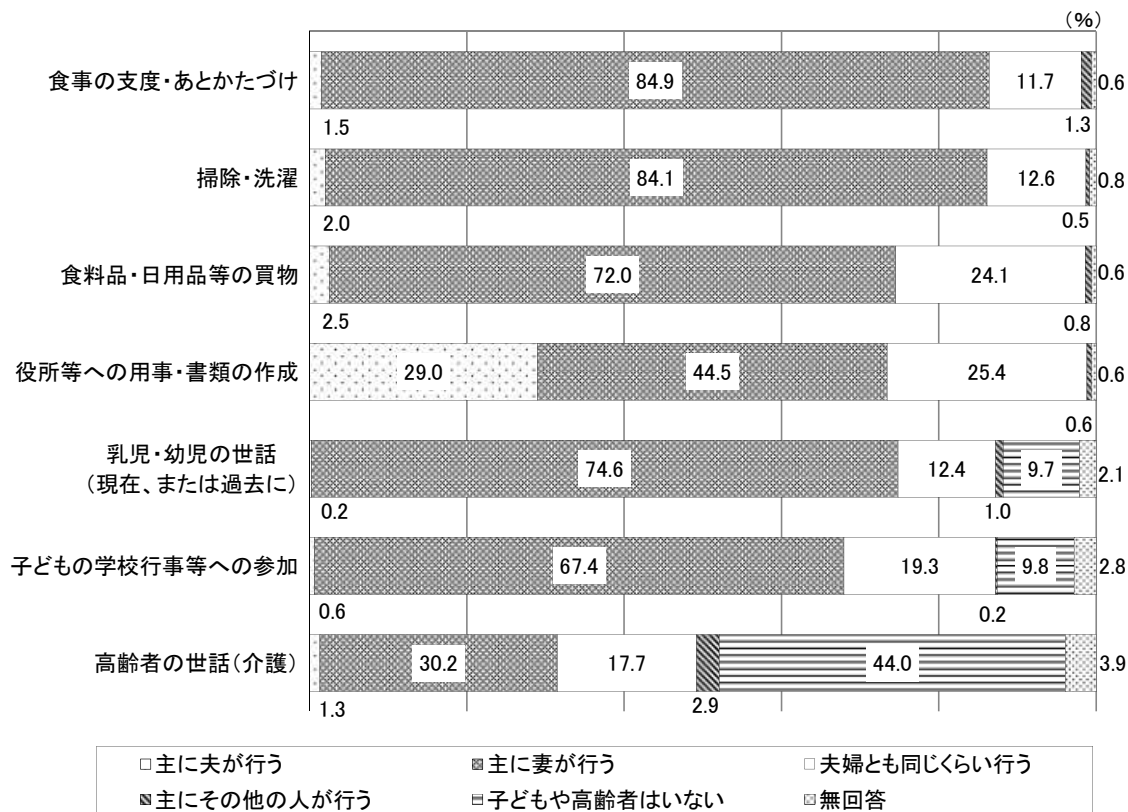
資料出所：内閣府「男女共同参画社会に関する世論調査」(平成24年10月)

図表10 「男は仕事，女は家庭」の考え方(千葉県)



資料出所：千葉県男女共同参画課「男女共同参画社会の実現に向けての県民意識調査」(平成21年10月)

図表11 家事等の役割分担(千葉県)



資料出所:千葉県男女共同参画課「男女共同参画社会の実現に向けての県民意識調査」(平成21年10月)

図表12

家事関連時間\*(週全体平均)(千葉県・全国)

(単位:時間,分)

	千葉県		全国	
	女性	男性	女性	男性
家事	2:47	0:19	2:40	0:19
介護・看護	0:04	0:01	0:05	0:02
育児	0:30	0:05	0:24	0:05
買い物	0:41	0:19	0:36	0:17
合計	4:02	0:44	3:45	0:43

図表13

曜日別家事関連時間\*(千葉県)

(単位:時間,分)

	女性	男性
平日	4:04	0:34
土曜日	3:44	1:01
日曜日	4:05	1:13


資料出所:総務省「社会生活基本調査」(平成23年)

\*ここでいう「家事関連時間」とは、15歳以上の人で「家事」「介護・看護」「育児」「買い物」を行っている時間を指す。

### 3 結婚・離婚についての考え方

結婚・離婚についての考え方を聞いたところ、結婚について肯定的な意見が多くあるものの、「個人の自由」との回答が9割近くと高くなっています。また離婚については、否定的な意見は半数以下であるものの、「子どもがいる場合は離婚すべきではない」という質問に対しては男女の意見に差がみられます。

図表14 結婚・離婚についての考え方(千葉県)



資料出所: 千葉県男女共同参画課「男女共同参画社会の実現に向けての県民意識調査」(平成21年10月)