

VI 人権

1 DV

(1)千葉県における相談、一時保護の状況

○相談件数及び一時保護件数の年次推移

千葉県における相談件数は2万件を超えています。そのうちDVについての相談は約6千件あり、相談件数全体の約3割を占めています。

図表63 県における相談受理件数

区分	女性サポートセンター (婦人相談所)※1		男女共同参画センター ()はうち男性件数※2		健康福祉センター		合 計		
	総数	うちDV	総数	うちDV	総数	うちDV	総数	うちDV	DV相談の割合
22年度	9,210	2,365	6,805 (351)	1,037 (4)	2,798	2,203	18,813	5,605	29.8%
23年度	8,378	2,422	6,760 (383)	1,217 (18)	2,454	1,937	17,592	5,576	31.7%
24年度	9,107	2,745	6,812 (414)	1,204 (11)	2,600	1,990	18,519	5,939	32.1%
25年度	10,838	2,788	6,810 (462)	1,241 (24)	2,516	1,852	20,164	5,881	29.2%
26年度	12,112	2,781	6,542 (458)	1,048 (39)	2,359	1,710	21,013	5,539	26.4%

資料出所:千葉県男女共同参画課

※1 平成24年度以降、女性サポートセンターの相談受理件数は専門相談も含む。

※2 男性のDV相談件数は被害者のみ。

図表64 26年度相談形態別件数及び割合

		相談形態				合計	
		電話相談	うちDV	面接相談	うちDV	総数	うちDV
女性サポートセンター (婦人相談所)※	件数	12,061	2,733	51	48	12,112	2,781
	割合	99.6%	98.3%	0.4%	1.7%	100%	100%
男女共同参画センター	件数	5,695	623	847	425	6,542	1,048
	割合	87.1%	59.4%	12.9%	40.6%	100%	100%
健康福祉センター	件数	1,843	1,226	516	484	2,359	1,710
	割合	78.1%	71.7%	21.9%	28.3%	100%	100%
合 計	件数	19,599	4,582	1,414	957	21,013	5,539
	割合	93.3%	82.7%	6.7%	17.3%	100%	100%

資料出所:千葉県男女共同参画課

※相談件数については、男性女性を含む。

※女性サポートセンターの相談については、専門相談を含み、女性のみ。

図表65 専門相談件数

(単位:件)

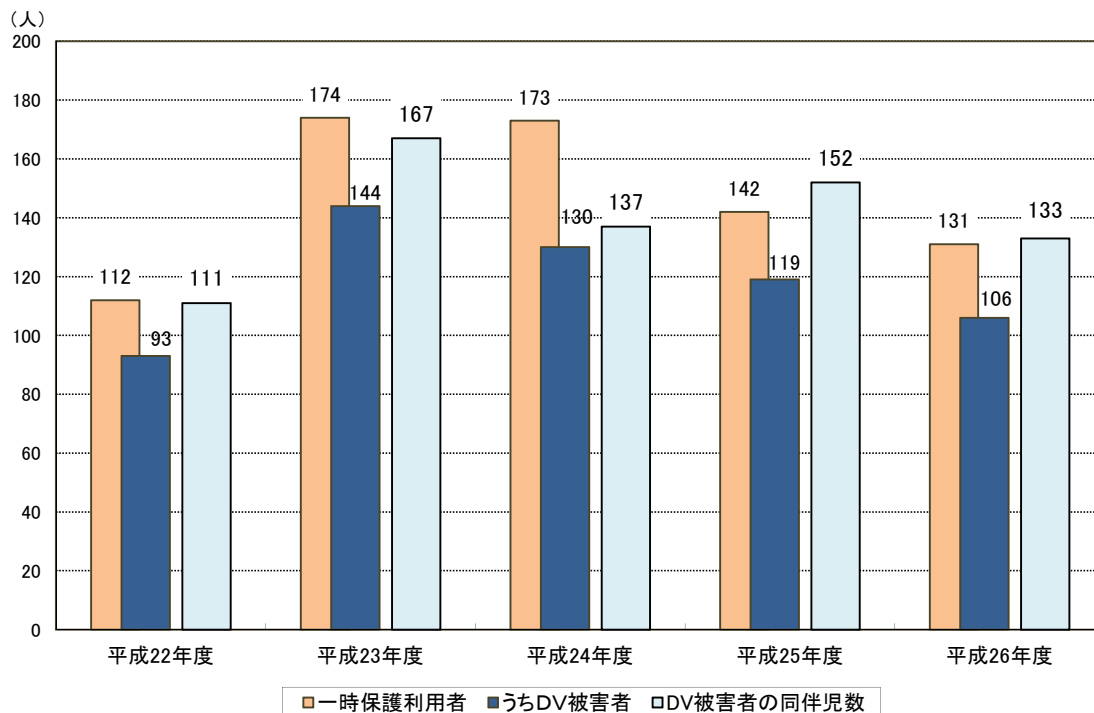
	法律 相談	うちDV	心とからだ の健康 相談	うちDV	カウンセリング	うちDV	こころの 相談	うちDV
平成22年度	121	88	8	4	981	328	31	10
平成23年度	127	92	9	2	925	379	30	15
平成24年度	126	106	8	6	771	337	26	16
平成25年度	113	89	3	1	695	301	33	20
平成26年度	89	74	1	1	496	181	32	16

資料出所:千葉県男女共同参画課

※カウンセリングの件数については、男性女性を含む。

専門相談は、男女共同参画センター(23年度までちば県民共生センター)、女性サポートセンターで実施

図表66 一時保護件数の年次推移



資料出所: 千葉県男女共同参画課

(2) 市町村におけるDV相談受理状況

平成27年4月現在, 54市町村全てにおいてDV相談窓口を整備しています。また, 市町村では, 相談窓口以外でもDV相談を受け付けており, DV相談の総数は増加しています。

図表67 市町村におけるDV相談受理状況

(単位: 件)

年度	総数	相談方法		処理状況				
		電話	来所	相談情報提供のみ	庁内機関処理	他機関への引継		
						婦人相談所	警察	その他
22年度	5,021	2,158 (43.0%)	2,863 (57.0%)	4,286 (85.4%)	498 (9.9%)	66 (1.3%)	31 (0.6%)	140 (2.8%)
23年度	5,769	2,420 (41.9%)	3,349 (58.1%)	4,942 (85.7%)	538 (9.3%)	117 (2.0%)	31 (0.6%)	141 (2.4%)
24年度	6,860	3,163 (46.1%)	3,697 (53.9%)	5,894 (85.9%)	582 (8.5%)	136 (2.0%)	72 (1.0%)	176 (2.6%)
25年度	8,017	3,580 (44.7%)	4,437 (55.3%)	6,954 (86.8%)	730 (9.1%)	92 (1.1%)	56 (0.7%)	185 (2.3%)
26年度	9,648	4,756 (49.3%)	4,892 (50.7%)	8,463 (87.7%)	766 (7.9%)	102 (1.1%)	64 (0.7%)	253 (2.6%)

資料出所: 千葉県男女共同参画課

(3)千葉県警察本部におけるDV事案の取扱状況

千葉県警察における平成26年のDV事案の相談件数は2,354件で、前年と比べ増加しています。そのうち加害者との婚姻関係（元婚姻を含む。）にあるものが約8割であり、被害者は女性が圧倒的に多くなっています。
また、事件化や防犯指導等の措置件数についても増加しています。

図表68 千葉県警察本部におけるDV事案の相談受理状況 (単位:件)

年	総数(対応票作成件数)	加害者との関係			被害者の性別		
		婚姻	内縁	その他	女性	男性	その他
20年	1,051	婚姻	914	87.0%	女性	1,041	99.1%
		内縁	137	13.0%	男性	10	0.9%
21年	1,225	婚姻	1,066	87.0%	女性	1,207	98.5%
		内縁	159	13.0%	男性	18	1.5%
22年	1,156	婚姻	986	85.3%	女性	1,139	98.5%
		内縁	170	14.7%	男性	17	1.5%
23年	1,178	婚姻	1,034	87.8%	女性	1,155	98.0%
		内縁	144	12.2%	男性	23	2.0%
24年	2,235	婚姻	1,939	86.8%	女性	2,079	93.0%
		内縁	296	13.2%	男性	156	7.0%
25年	1,894	婚姻	1,681	88.8%	女性	1,787	94.4%
		内縁	213	11.2%	男性	107	5.6%
26年	2,354	婚姻	1,860	79.0%	女性	2,155	91.5%
		内縁	494	21.0%	男性	199	8.5%

資料出所:千葉県警察本部

※26年中の内縁の数には加害者と同棲関係にある315件を含む(26年中にDV法が一部改正され、同棲関係にある相手からの暴力もDV事案の対象となったため)。

図表69 千葉県警察本部における措置状況(複数計上) (単位:件)

年	事件化	防犯指導	加害者へ指導警告	他機関引継	保護命令制度教示	援助	その他	計
20年	46	804	264	269	700	258	170	2,511
21年	43	969	323	190	819	205	348	2,897
22年	62	938	344	142	661	241	267	2,655
23年	42	988	314	153	602	314	359	2,772
24年	240	1,925	1,017	227	1,212	541	611	5,773
25年	163	1,861	851	173	832	490	606	4,976
26年	242	2,336	1,176	228	980	587	579	6,128

資料出所:千葉県警察本部

(4)保護命令の発令状況

平成13年10月の「DV防止法」の施行により、被害者の安全確保のため、裁判所は、被害者の申立てにより加害者を被害者から引き離す「保護命令」が出せることになりました。

平成13年10月～27年3月までの千葉地方裁判所管内の保護命令の発令件数は、954件で全国第4位となっています。

図表70 保護命令の発令状況 (単位:件)

順位	地方裁判所管内	保護命令発令件数
1	大阪	3,132
2	東京	1,467
3	神戸	1,435
4	千葉	954
5	さいたま	880

資料出所:最高裁判所事務総局民事局(千葉県男女共同参画課)

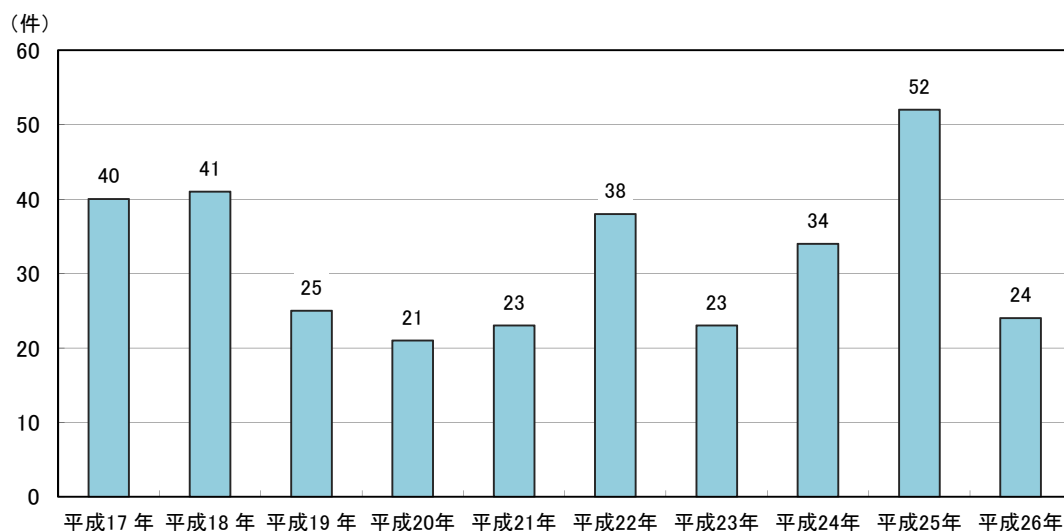
※DV防止法施行から平成27年3月までの累計

2 性犯罪(女性に対する性的暴行事案等)

(1) 相談件数

「県警本部相談サポートコーナー」で受理した性犯罪の相談件数は、下のグラフのとおりです。性犯罪の相談は、犯罪被害者の心理的ダメージが大きく、他人に相談しにくいことから相談をためらうなど、性犯罪の潜在性が高いといわれています。

図表71 千葉県警察本部相談サポートコーナーで受理した性犯罪の相談件数の推移

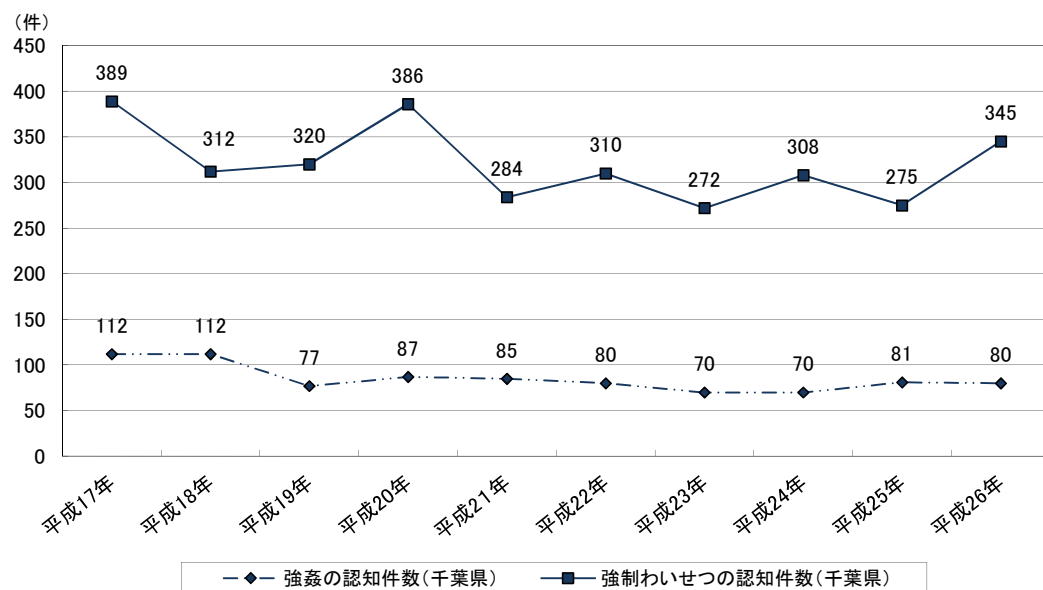


資料出所:千葉県警察本部

(2) 性犯罪の認知件数

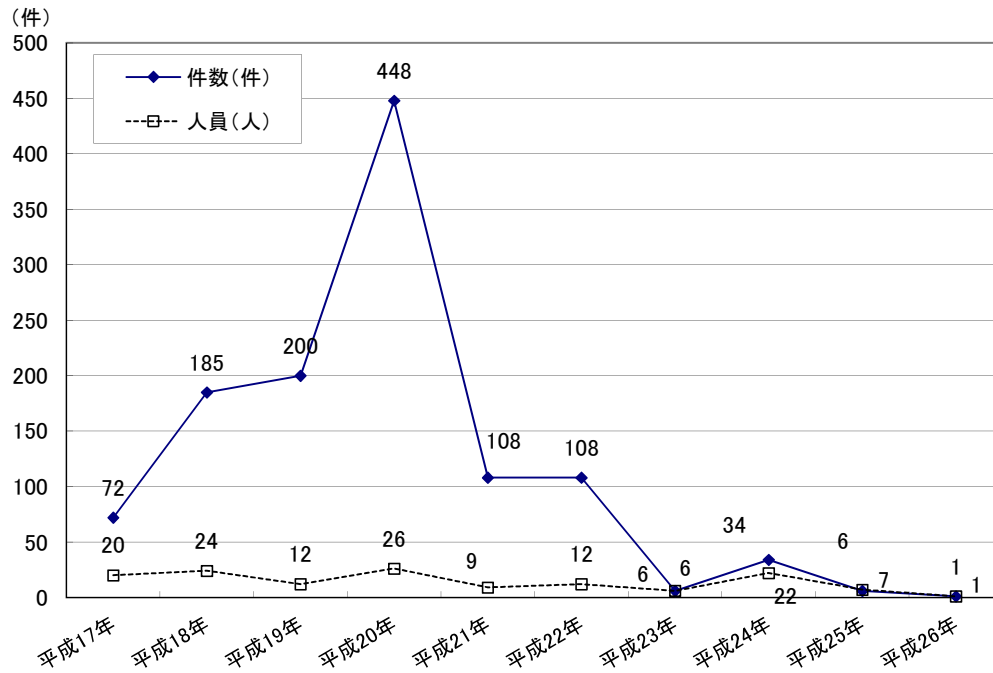
千葉県における平成26年の強姦の認知件数は80件で、前年とほぼ同数で、強制わいせつの認知件数は345件で、前年と比べ増加しています。

図表72 強姦・強制わいせつの認知件数(千葉県)



資料出所:千葉県警察本部

図表73 売春防止法違反の送致状況(千葉県)



資料出所:千葉県警察本部

3 ストーカー

千葉県における平成26年のストーカー事案の認知件数は600件であり、前年と比べ増加しています。また、検挙件数は減少し、行政措置等の件数は増加しています。

図表74 ストーカー事案の認知件数及び措置状況(千葉県)

(単位:件)

	認知件数	検 挙			ストーカー規制法による行政措置 (警告・援助)	ストーカー規制法によらない措置 (防犯指導・警ら等)
		計	ストーカー規制法	他法令		
平成20年	637	49	14	35	81	374
平成21年	760	48	6	42	100	399
平成22年	643	69	8	61	84	848
平成23年	456	42	1	41	43	552
平成24年	971	124	18	106	159	1140
平成25年	550	110	31	79	115	677
平成26年	600	80	24	56	157	916

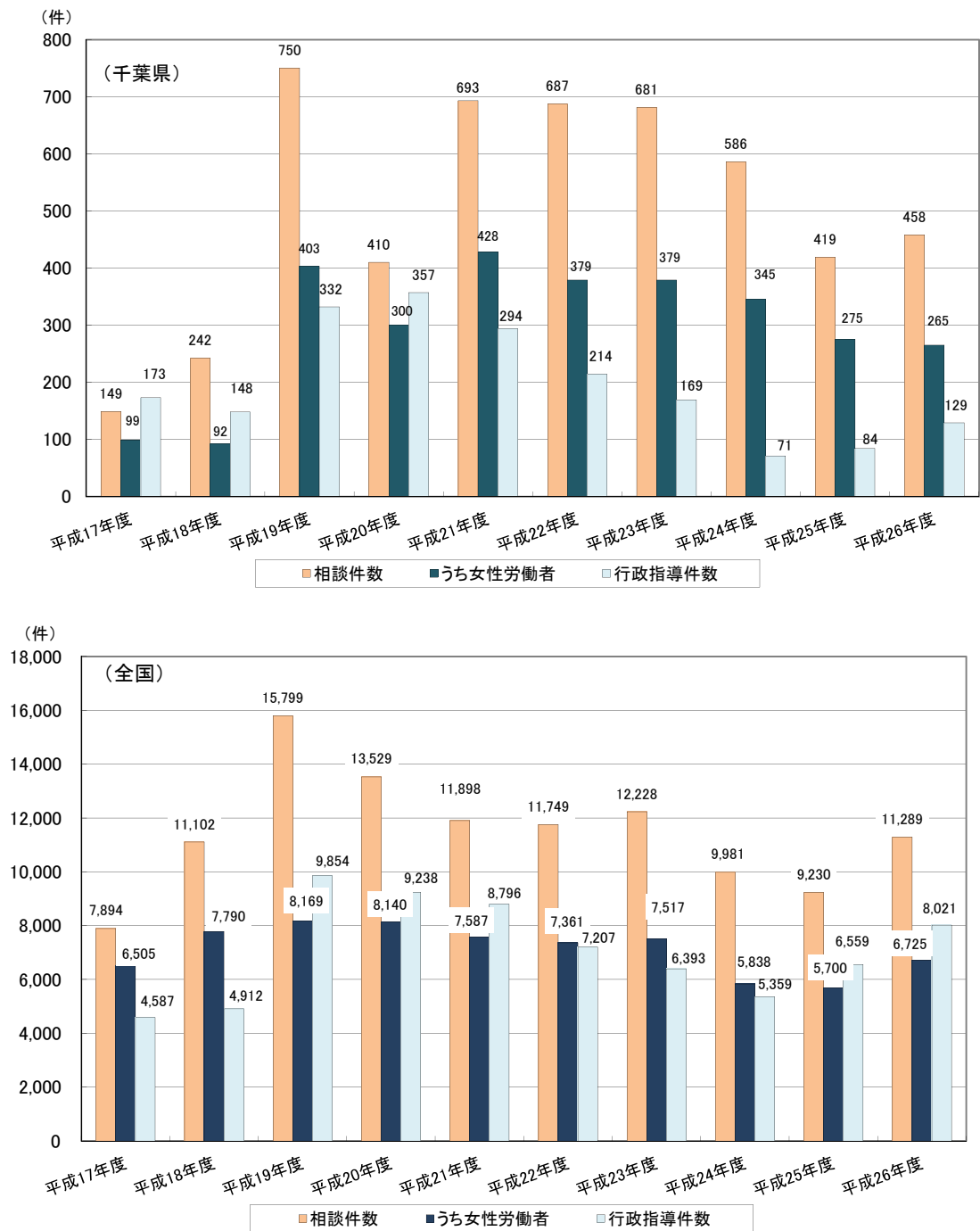
資料出所:千葉県警察本部

※ストーカー規制法によらない措置は、複数計上である。

4 セクシュアル・ハラスメント

平成19年4月1日に改正男女雇用機会均等法が施行され、事業主に義務づけられてきた職場におけるセクシュアル・ハラスメントに関して雇用管理上必要な措置が拡充されるとともに、紛争解決の援助制度が利用できるようになりました。そのため、平成19年度に相談件数が急増し、その後は減少傾向にあります。

図表75 千葉労働局におけるセクシュアル・ハラスメントの相談件数の推移(千葉県・全国)

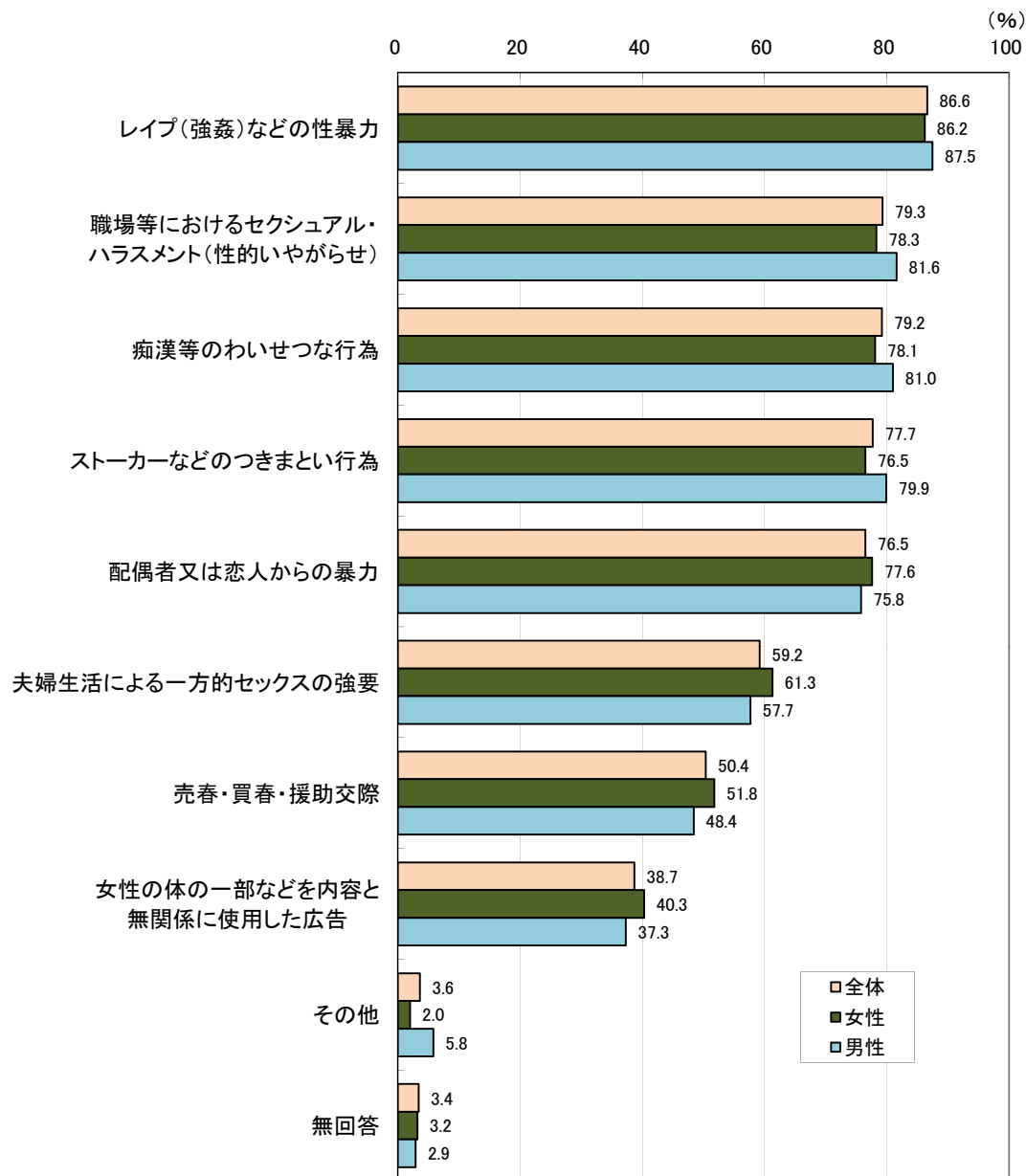


資料出所: 千葉労働局雇用均等室

5 女性の人権が侵害されていると感じること

「男女共同参画社会の実現に向けての県民意識調査（平成26年）」において、女性の人権が侵害されていると感じるのはどのようなことかを聞いたところ、男女とも「レイプ（強姦）などの性暴力」と回答している割合が最も高く、次いで「職場等におけるセクシュアル・ハラスメント（性的いやがらせ）」となっています。

図表76 女性の人権が侵害されていると感じること(千葉県)



資料出所:千葉県男女共同参画課「男女共同参画社会の実現に向けての県民意識調査」(平成26年10月)