

CHIBAちば

令和7年度
千葉県男女共同参画白書



男女
共同
参画

千葉県



男女
共同
参画

表紙【男女共同参画シンボルマーク】について

男女共同参画社会基本法制定 10 周年を迎える平成 21 年に、内閣府男女共同参画局が公募により決定したシンボルマークは、男女が手を取りあっている様子をモチーフにし、互いに尊重しあい、共に歩んでいけたらという願いをこめデザインされました。12 年の時を経て、男女共同参画の取組をさらに加速するよう、令和 3 年にシンボルマークがリニューアルされました。

はじめに

少子高齢化や人口減少が急速に進行するなど、社会情勢の変化に対応し、本県が持続的に発展していくためには、性別をはじめ、様々な違いがある人々が、互いに認め合い、連携・協力することで、全ての人が希望や意欲に応じてあらゆる場面で活躍できる男女共同参画社会の形成を一層推進することが重要となっています。

本県では、令和3年3月に策定した「第5次千葉県男女共同参画計画」に基づき施策や取組を進めており、また、令和6年1月には、男女共同参画の理念を包含する「多様性尊重条例」を施行し、多様性が尊重され、男性も女性も誰もがその人らしく活躍できる社会づくりに向けて、あらゆる分野において全庁を挙げて、様々な施策を総合的かつ計画的に推進しています。

このような中、未だに社会全体で固定的性別役割分担意識が根強く存在していることや、男女間賃金格差が大きいなどの課題も山積しており、こうした課題に対応するため、今月「多様性尊重条例」施行後初めてとなる、「第6次千葉県男女共同参画計画」を策定しました。

本白書は、令和6年10月に実施した「男女共同参画社会の実現に向けての県民意識調査」の結果を反映し、県内の直近の情勢を把握できるよう、男女共同参画に関する様々な状況を最新の統計データ等で分かりやすく「見える化」するとともに、令和6年度における本県の男女共同参画施策の推進状況及び評価について取りまとめたものです。

県民の皆様にとって、本白書が本県における男女共同参画に対する理解を深めていただく一助となるとともに、一人ひとりが自分らしい生き方や働き方について改めて考え、家庭や地域、職場、学校などの身近なところから男女共同参画の取組を進めていただくきっかけとなれば幸いです。

令和8年3月

千葉県総合企画部長 三神 彰

第1部 本県における男女共同参画の現状について、グラフや表を用いて解説しています。

第2部 令和6年度に実施した本県の男女共同参画施策と、第5次千葉県男女共同参画計画の外部評価の結果について、取りまとめています。

第3部 本県の男女共同参画センターの事業について掲載しています。

目 次

はじめに

第1部 千葉県における男女共同参画社会の形成の状況

【千葉県における男女共同参画の状況】

I 人口	1
II 意識	4
III 政策・方針決定過程における女性の参画	13
IV 労働	24
V 福祉	43
VI 人権	48
VII 健康	61
VIII 防災	68
IX 教育	71
X 国際	74

【県内市町村における男女共同参画の状況】

I 男女共同参画担当課・室等	78
II 男女共同参画に係る計画策定・条例制定状況	80
III 男女共同参画センターの設置状況	81
IV 地方自治法(第202条の3)に基づく審議会等における女性委員の登用状況	83
V 市町村職員における女性管理職の在職状況	85

第2部 千葉県における男女共同参画施策の推進

I 第5次千葉県男女共同参画計画の概要	87
II 第5次千葉県男女共同参画計画に係る事業の実績	90
III 第5次千葉県男女共同参画計画における指標の到達状況	125
IV 第5次千葉県男女共同参画計画の評価について	126
V 第5次千葉県男女共同参画計画関係事業 令和6年度予算額・決算額	172
VI 第5次千葉県男女共同参画計画関係事業 令和6年度・7年度 予算額比較	173

第3部 千葉県男女共同参画センター事業一覧

I 千葉県男女共同参画センター事業一覧	174
---------------------	-----

千葉県における 男女共同参画社会の形成の状況

第1部

千葉県における 男女共同参画の状況

第1部【千葉県における男女共同参画の状況】目次詳細

(※)は前年度から更新した図表です。

調査の時期により更新されない図表があります。

I 人口

1 千葉県における人口の推移

図表 I-1 人口の推移(千葉県).....	1
------------------------	---

2 人口の構成

図表 I-2 人口ピラミッド(千葉県)(※).....	2
-----------------------------	---

図表 I-3 年齢3区分別人口の推移(千葉県).....	3
------------------------------	---

図表 I-4 高齢化率の推移(千葉県・全国).....	3
-----------------------------	---

図表 I-5 65歳以上人口の年齢階級別男女の割合(千葉県).....	3
-------------------------------------	---

II 意識

1 男女共同参画全般について

図表 II-1 男女の平等意識(千葉県)(※).....	4
------------------------------	---

図表 II-2 男女の平等意識(千葉県・全国)(※).....	5
---------------------------------	---

図表 II-3 男女の平等意識の推移(千葉県)(※).....	5
---------------------------------	---

図表 II-4 言葉の認知度(千葉県)(※).....	6
-----------------------------	---

2 男女の役割分担

図表 II-5 「男は仕事、女は家庭」の考え方の推移(全国)(※).....	7
--	---

図表 II-6 「男は仕事、女は家庭」の考え方(千葉県)(※).....	7
--------------------------------------	---

図表 II-7 家事等の役割分担(千葉県)(※).....	8
-------------------------------	---

図表 II-8 家事関連時間(千葉県).....	9
--------------------------	---

3 子どもの教育における男女平等の意識

図表 II-9 子どもの教育における男女平等の意識(千葉県)(※).....	10
--	----

4 結婚についての考え方

図表 II-10 結婚についての考え方(千葉県)(※).....	11
----------------------------------	----

図表 II-11 選択的夫婦別姓について(千葉県)(新規).....	12
------------------------------------	----

III 政策・方針決定過程における女性の参画

1 議会に占める女性の割合

図表 III-1 全国都道府県議会における女性議員割合の推移(※).....	13
--	----

図表 III-2 千葉県議会における女性議員割合の推移.....	13
----------------------------------	----

図表 III-3 全国市議会における女性議員割合の推移(※).....	14
-------------------------------------	----

図表 III-4 千葉県の市議会における女性議員割合の推移(※).....	14
---------------------------------------	----

図表 III-5 全国町村議会における女性議員割合の推移(※).....	15
--------------------------------------	----

図表 III-6 千葉県の町村議会における女性議員割合の推移(※).....	15
--	----

2 審議会等に占める女性の割合

図表 III-7 国・千葉県・千葉県内市町村の審議会等における女性委員割合の推移(※).....	16
--	----

図表Ⅲ- 8 政策や企画、方針決定に関わる女性の割合が少ない理由(千葉県)(※)	17
3 管理職等への女性の登用	
図表Ⅲ- 9 職種別県職員数(千葉県)(※)	18
図表Ⅲ-10 千葉県職員における女性職員の管理職への登用率の推移(※)	18
図表Ⅲ-11 市町村職員における女性職員の管理職への登用率の推移(千葉県・全国)(※)	19
図表Ⅲ-12 本務教員に占める女性教員の割合(千葉県・全国)(※)	20
図表Ⅲ-13 産業別男女別役員数の推移(千葉県)	21
図表Ⅲ-14 一事業所当たりの女性管理職の割合(千葉県)	21
図表Ⅲ-15 女性農業委員割合の推移(千葉県)(※)	22
図表Ⅲ-16 農協・漁協における女性役員数の推移(千葉県)(※)	22
図表Ⅲ-17 自治会長に占める女性の割合(千葉県・全国)(※)	22
図表Ⅲ-18 PTA会長における女性会長の割合(小・中学校・千葉県)(※)	23
図表Ⅲ-19 警察における女性警察官の割合(千葉県)(※)	23

IV 労働

1 労働力率

図表Ⅳ- 1 年齢階級別、男女別有業率及び就業希望率(千葉県)	24
図表Ⅳ- 2 年齢5歳階級別労働力率の推移(千葉県・女性)	24
図表Ⅳ- 3 男女別労働力率の推移(千葉県)	25
図表Ⅳ- 4 男女別雇用者数の推移及び雇用者総数に占める女性の割合(千葉県)	25
図表Ⅳ- 5 役員を除く雇用者に占める非正規の職員・従業員の割合の推移(千葉県)	26
図表Ⅳ- 6 共働き等世帯数の推移(全国)(※)	26

2 労働者の状況

図表Ⅳ- 7 女性 15 歳以上人口の就業状況(千葉県・全国)	27
図表Ⅳ- 8 女性(25～44 歳)の就業率(千葉県)	27
図表Ⅳ- 9 年齢階級別・雇用形態別雇用者数(千葉県・女性)	28
図表Ⅳ-10 年齢階級別・雇用形態別雇用者数(千葉県・男性)	28
図表Ⅳ-11 女性の年齢階級別正規雇用比率(千葉県)	29
図表Ⅳ-12 従業上の地位別・男女別就業者数の推移(千葉県)	29

3 労働条件

図表Ⅳ-13 男女別労働者の1時間当たり平均所定内給与額格差(千葉県)(※)	30
図表Ⅳ-14 男女別雇用者の所定内給与額の推移と賃金の男女間格差の推移(千葉県)(※)	30
図表Ⅳ-15 調査対象事業所における育児休業の取得状況(千葉県)	31
図表Ⅳ-16 男女別育児休業取得率(全国)(※)	31
図表Ⅳ-17 県職員における男性の育児休業の取得率(千葉県)(※)	31
図表Ⅳ-18 男性の育児休業取得の推進についての考え(千葉県)(新規)	32
図表Ⅳ-19 男性の育児休業取得を推進したほうがよいと思う理由・推進しないほうがよいと思う理由(千葉県)(新規)	32

図表IV-20 常用労働者 1 人平均月間労働時間(千葉県)(※).....	33
図表IV-21 従業員の年次有給休暇の平均取得率(千葉県)(※).....	33
4 ワーク・ライフ・バランスの実現(働き方の見直し)	
図表IV-22 ワーク・ライフ・バランスの実現度(千葉県).....	34
図表IV-23 仕事と家庭生活の両立のために必要と思う環境整備(千葉県)(※).....	35
図表IV-24 有給休暇、育児・介護休業の取りやすさ(千葉県)(※).....	36
5 農業経営の状況	
図表IV-25 家族経営協定締結数の推移(千葉県・全国)(※).....	37
図表IV-26 男女別農業経営者数(千葉県・全国).....	38
図表IV-27 女性農業士等認証者累計数(千葉県)(※).....	38
6 女性の起業に関する考え方	
図表IV-28 女性の起業に関する考え方(千葉県).....	39
7 女性の活躍推進についての考え方	
図表IV-29 女性の活躍推進についての考え方(千葉県)(※).....	40
図表IV-30 女性の活躍を推進した方がよい理由・推進しない方がよい理由(千葉県)(※).....	40
図表IV-31 職場で仕事内容や待遇面の運用などで男性が優遇されていると思うこと(千葉県)(※).....	41
図表IV-32 職場で仕事内容や待遇面の運用などで女性が優遇されていると思うこと(千葉県)(※).....	42
V 福祉	
1 社会全体での子育て、介護支援の促進	
図表V-1 保育所等の数と定員数の推移(千葉県)(※).....	43
図表V-2 保育所等の定員と入所児童と待機児童数(千葉県)(※).....	43
図表V-3 延長保育を実施している保育所等の数の推移(千葉県)(※).....	44
図表V-4 放課後児童クラブの設置状況(千葉県)(※).....	44
図表V-5 放課後児童クラブの待機児童数(千葉県)(※).....	45
2 ひとり親家庭等の状況	
図表V-6 母子世帯数・父子世帯数の推移(千葉県・全国).....	45
3 高齢者等への生活の支援	
図表V-7 65歳以上の世帯員がいる一般世帯数・構成割合(千葉県・全国).....	46
図表V-8 要支援・要介護認定者の状況(千葉県)(※).....	47
VI 人権	
1 DVについて	
図表VI-1 機関別相談件数の推移(千葉県)(※).....	48
図表VI-2 機関別相談形態別相談件数及び割合(千葉県)(※).....	48
図表VI-3 専門相談件数(千葉県)(※).....	49

図表VI-4	一時保護件数の推移(千葉県)(※)	49
図表VI-5	市町村におけるDV相談件数(千葉県)(※)	50
図表VI-6	千葉県警察におけるDV相談状況(※)	50
図表VI-7	千葉県警察における措置状況(複数計上)(※)	51
図表VI-8	保護命令の発令状況(全国順位)(※)	51
図表VI-9	DVの被害経験(千葉県)(※)	52
図表VI-10	DVの被害経験(千葉県・全国)(※)	53
図表VI-11	DVにあたる行為についての認識(千葉県)(※)	54
図表VI-12	DVや困難な問題を抱える女性支援に関する相談窓口等の認知度(千葉県)(※)	54
図表VI-13	DV被害の相談有無(千葉県)(※)	55
2 性犯罪(性的暴行事案等)		
図表VI-14	千葉県警察本部で受理した性犯罪の相談件数の推移(※)	56
図表VI-15	性犯罪・性暴力被害者のためのワンストップ支援センターの相談件数(千葉県)(※)	57
図表VI-16	不同意性交等・不同意わいせつの認知件数(千葉県)(※)	57
図表VI-17	売春防止法違反の送致状況(千葉県)(※)	58
3 ストーカー		
図表VI-18	ストーカー事案の認知件数及び措置状況(千葉県)(※)	58
4 セクシュアル・ハラスメント		
図表VI-19	千葉労働局におけるセクシュアル・ハラスメントの相談・指導件数の推移(千葉県・全国)(※)	59
5 人権が侵害されていると感じること		
図表VI-20	人権が侵害されていると感じること(千葉県)(※)	60
VII 健康		
1 出産等に関する状況		
図表VII-1	合計特殊出生率の推移(千葉県・全国)(※)	61
図表VII-2	母の年齢階級別出生数の推移(千葉県)(※)	61
図表VII-3	乳児死亡率の推移(千葉県・全国)(※)	62
図表VII-4	新生児死亡率の推移(千葉県・全国)(※)	62
図表VII-5	周産期死亡率の推移(千葉県・全国)(※)	63
図表VII-6	年齢階級別人工妊娠中絶の状況(千葉県)(※)	63
2 こころとからだの健康		
図表VII-7	男女別主要死因の構成割合(千葉県)(※)	64
図表VII-8	がん検診の受診率(千葉県)	65
図表VII-9	男女別HIV感染者・AIDS患者届出状況(千葉県)(※)	65
図表VII-10	男女別健康寿命の推移(千葉県)	66

図表VII-11 男女別・年齢別自殺者数(千葉県)(※)	66
図表VII-12 自殺者数の推移(千葉県)(※)	67

VIII 防災

1 防災等について

図表VIII-1 千葉県防災危機管理部における女性職員の割合(※)	68
図表VIII-2 県内消防団における女性消防団員数(千葉県)(※)	68
図表VIII-3 男女共同参画の視点に立った取組の充足度(千葉県)(新規)	69
図表VIII-4 男女共同参画の視点に立った防災対策の推進に必要なこと(千葉県)(新規)	70

IX 教育

1 大学等への進学状況

図表IX-1 高等学校卒業者の大学・短大への進学者数の推移(千葉県)(※)	71
---	----

2 専攻分野の状況

図表IX-2 大学における男女別専攻分野別に見た学生数の推移(全国)(※)	72
図表IX-3 高等学校の主な学科別生徒数の推移(千葉県)(※)	73

X 国際

1 政策・方針決定過程への女性の参画

図表X-1 ジェンダーギャップ指数(国際比較)(※)	74
図表X-2 就業者及び管理的職業従事者に占める女性の割合(国際比較)(※)	75

2 就業の分野における男女共同参画

図表X-3 女性の年齢階級別労働力率(国際比較)	76
--------------------------------	----

3 男女間賃金格差の国際比較

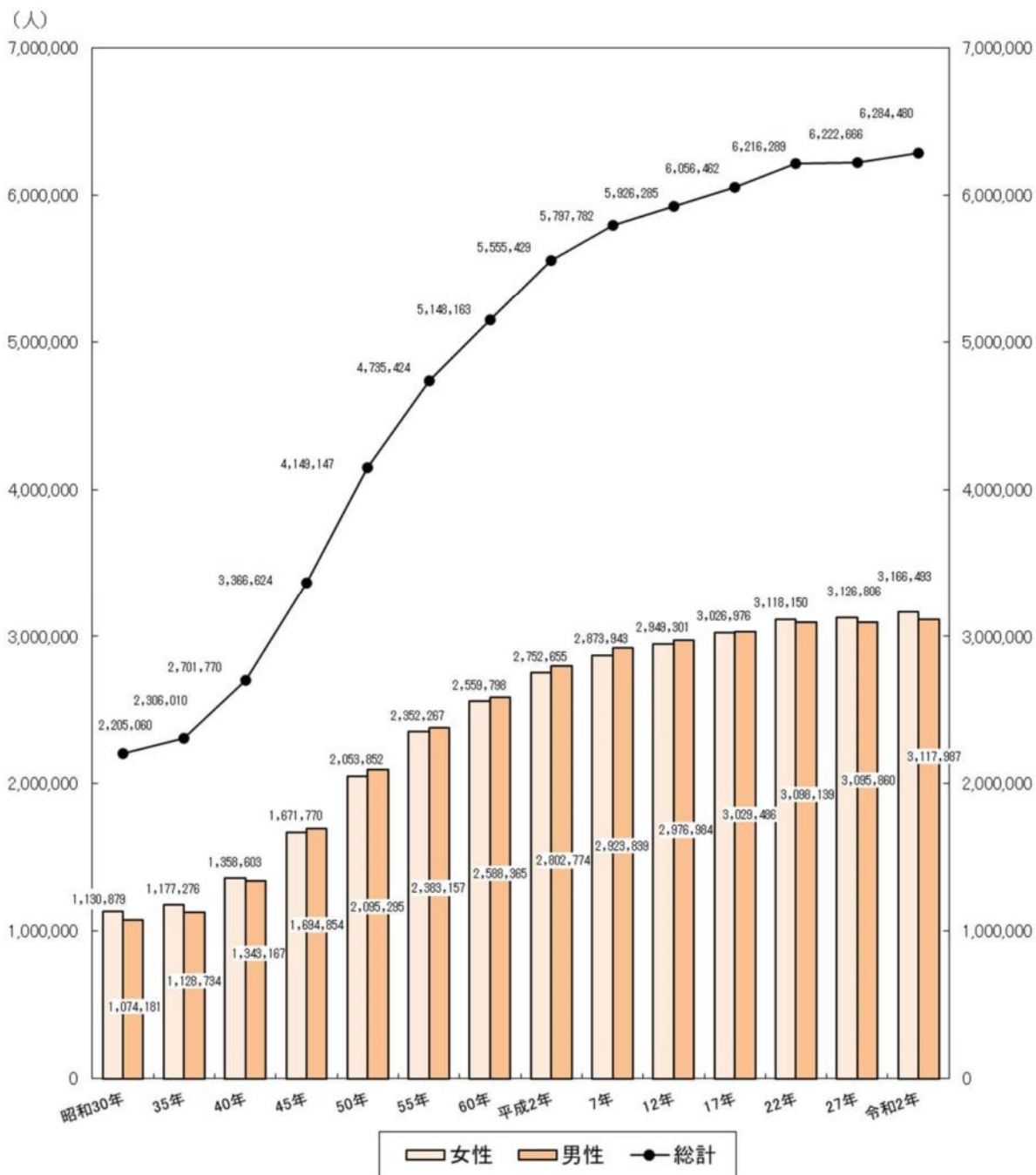
図表X-4 男女間賃金格差の国際比較(新規)	77
------------------------------	----

I 人口

1 千葉県における人口の推移

千葉県の人口は65年で約2.9倍に増加しました。しかし近年は、増加の幅が小さくなっています。

図表 I-1 人口の推移(千葉県)

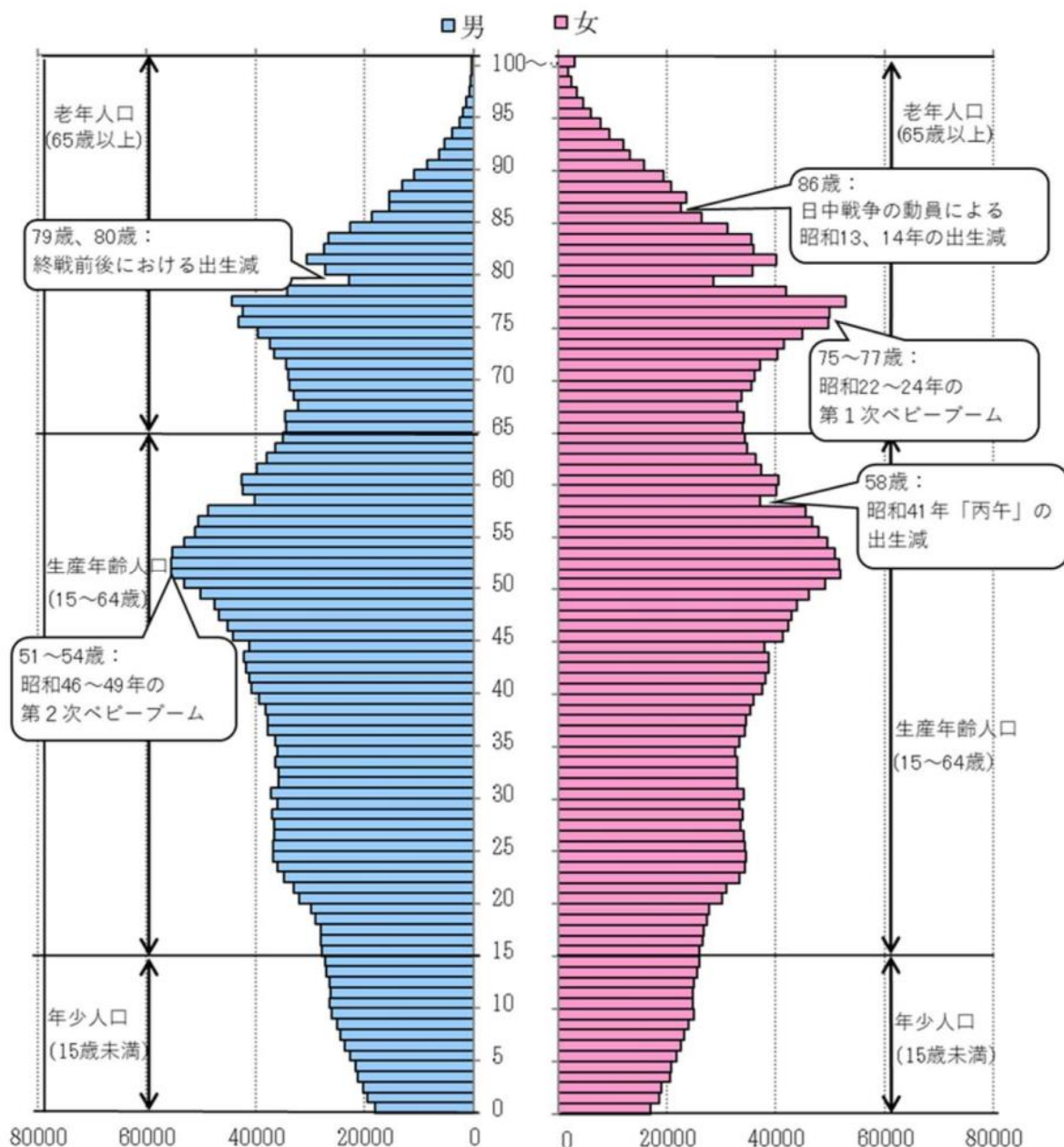


資料出典:総務省「国勢調査」(各年10月1日現在)

2 人口の構成

年少人口、生産年齢人口では男女の構成比の差は見られませんが、老年人口では年齢階級が上がるにつれ女性の比率が増えています。

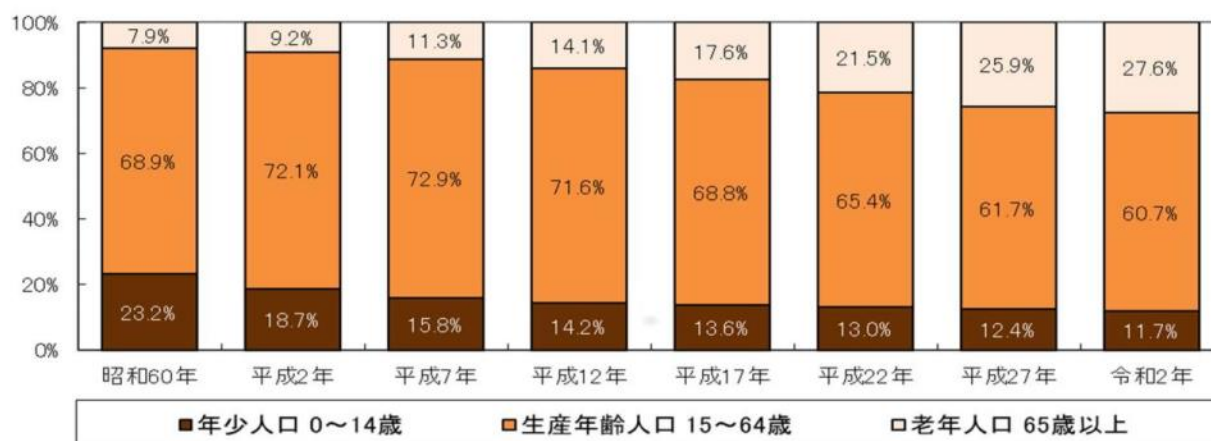
図表 I-2 人口ピラミッド(千葉県)



資料出典:千葉県統計課「千葉県年齢別・町丁字別人口」(令和7年4月1日現在)

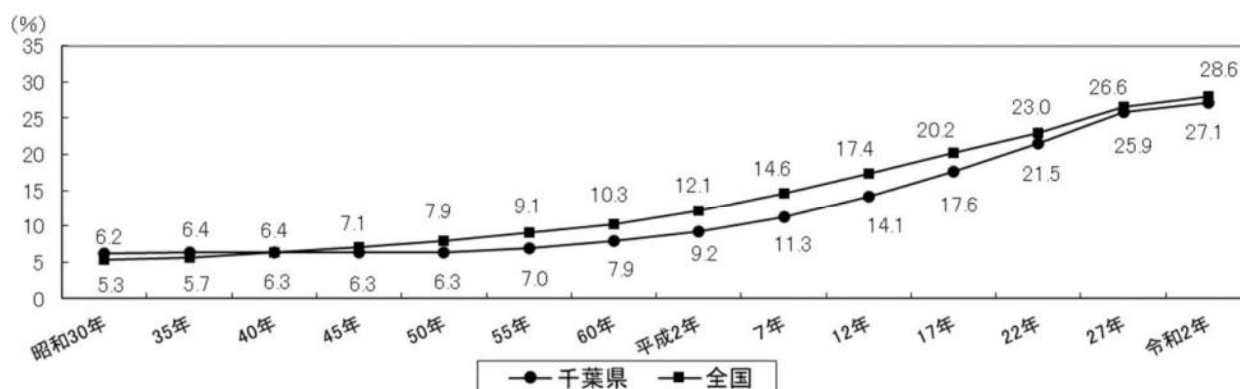
第1部 千葉県における男女共同参画の状況 I 人口

図表 I-3 年齢3区分別人口の推移(千葉県)



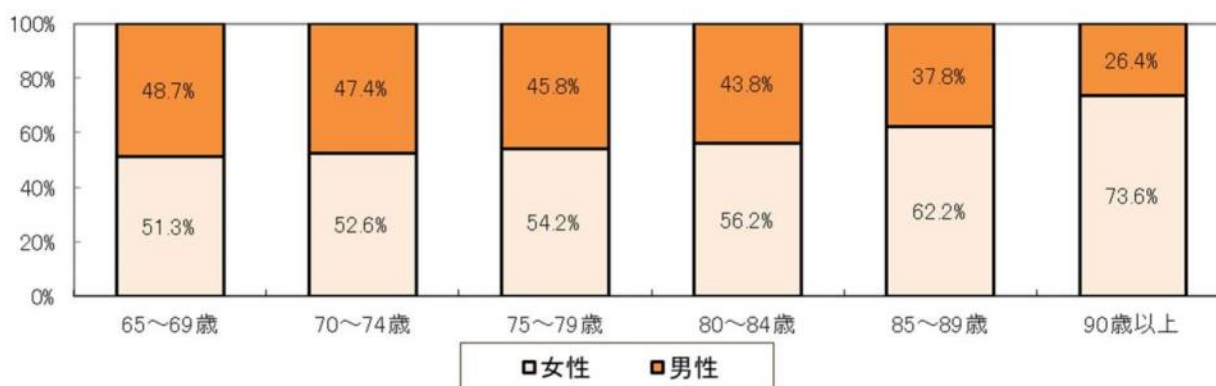
※割合は、平成27年までは分母から年齢不詳の数を除いて算出し、令和2年からは不詳補完値を用いている。
資料出典：総務省「国勢調査」(各年10月1日現在)

図表 I-4 高齢化率*の推移(千葉県・全国)



※割合は、平成27年までは分母から年齢不詳の数を除いて算出し、令和2年からは不詳補完値を用いている。
*総人口に占める65歳以上の割合
資料出典：総務省「国勢調査」(各年10月1日現在)

図表 I-5 65歳以上人口の年齢階級別男女の割合(千葉県)



※年齢別人口は不詳補完値、割合は千葉県が算出。
資料出典：総務省「国勢調査」(各年10月1日現在)

II 意識

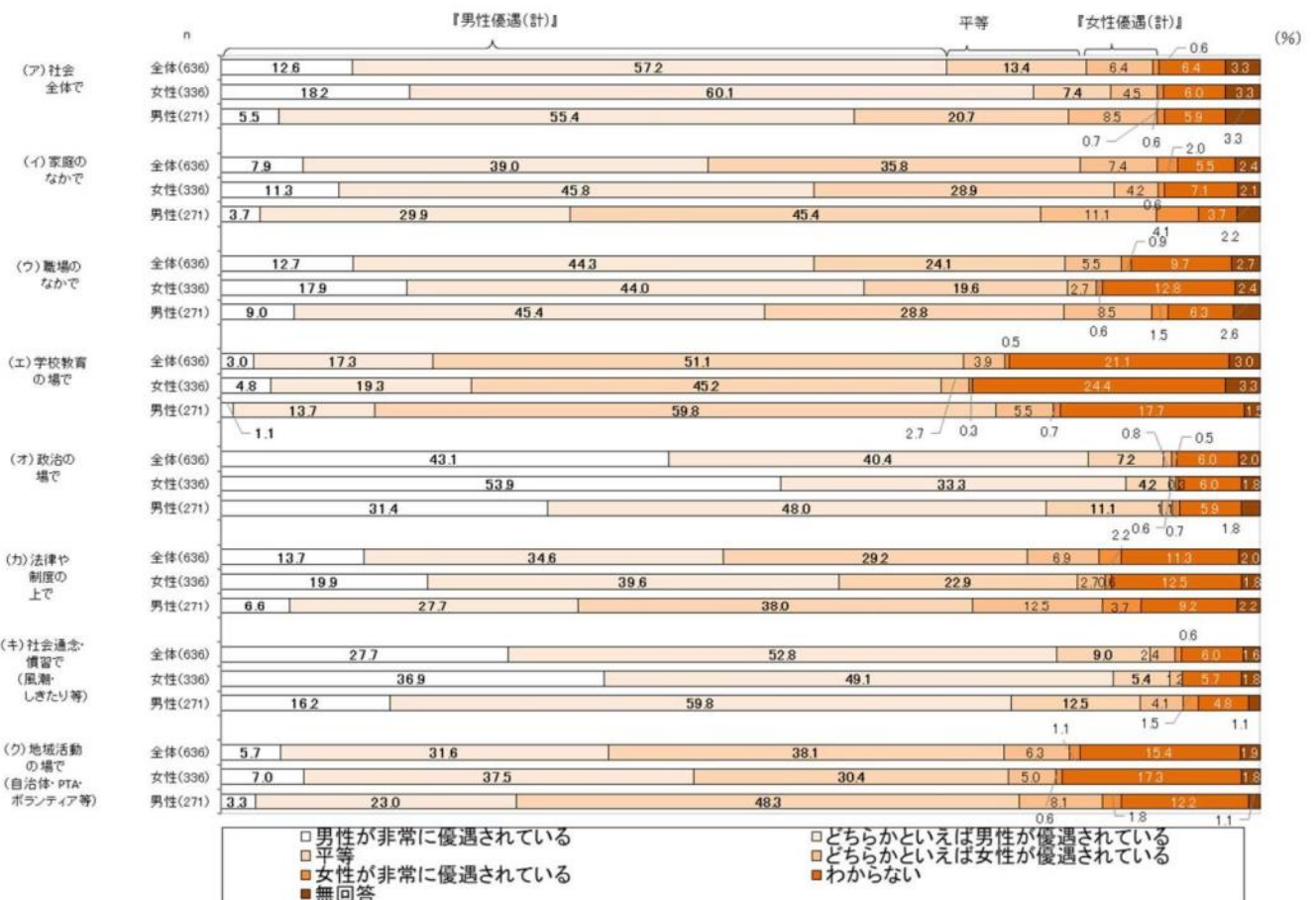
1 男女共同参画全般について

(1) 男女の平等意識

令和6年10月に実施した「男女共同参画社会の実現に向けての県民意識調査(以下「県民意識調査」という。)」において、男女平等意識について聞いたところ、「(ア)社会全体で」は、『男性優遇(計)』が69.8%、「平等」が13.4%、『女性優遇(計)』が7.0%となっています。性別で見ると、『男性優遇(計)』は、女性が男性よりも17.4ポイント高くなっています。

各分野別に見ると、『男性優遇(計)』は、「(オ)政治の場で」が83.5%と最も高く、次いで「(キ)社会通念・慣習で(風潮・しきたり等)」が80.5%、「(ア)社会全体で」が69.8%となっており、「平等」は、「(エ)学校教育の場で」が51.1%で最も高く、『女性優遇(計)』は、どの分野でも10.0%未満となっています。

図表 II-1 男女の平等意識(千葉県)

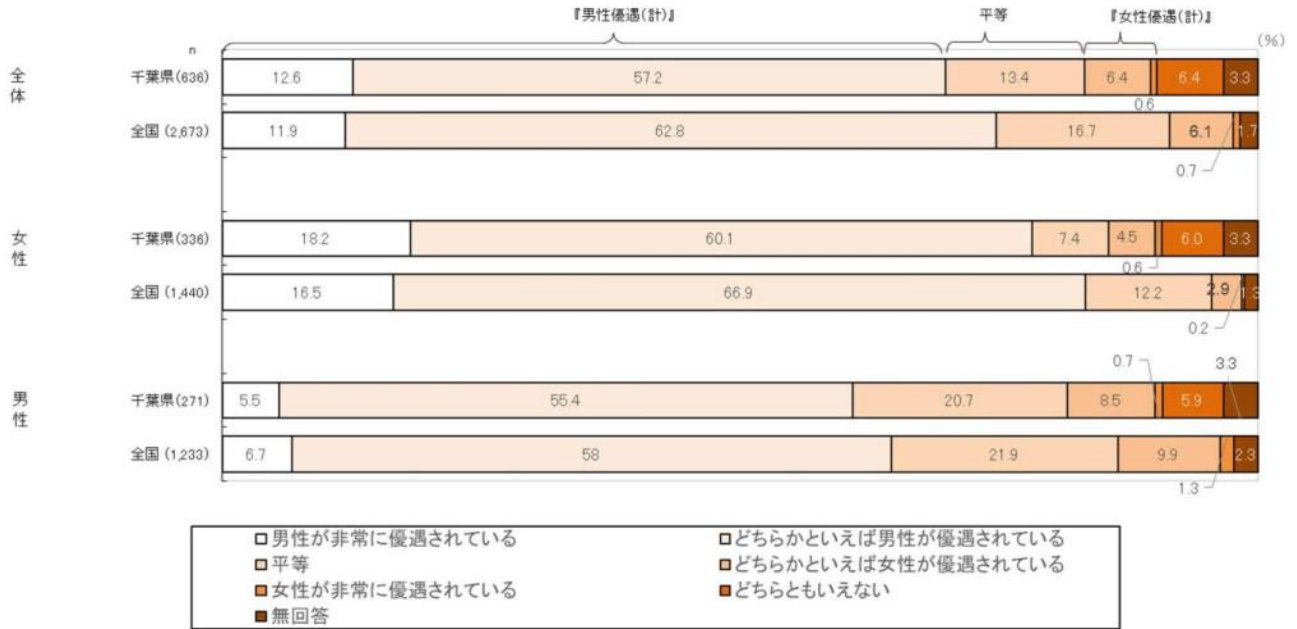


資料出典:千葉県多様性社会推進課「男女共同参画社会の実現に向けての県民意識調査報告書」(令和6年10月)

第1部 千葉県における男女共同参画の状況 II 意識

県民意識調査と全国調査の社会全体における男女平等意識を比較すると、全体の「平等」について、千葉県が全国よりも 3.3 ポイント下回っています。

図表 II-2 男女の平等意識(千葉県・全国)



資料出典:内閣府「男女共同参画社会に関する世論調査」(令和6年9月)

千葉県多様性社会推進課「男女共同参画社会の実現に向けての県民意識調査報告書」(令和6年10月)

社会全体における男女平等意識を前回調査(令和元年)と比較すると、大きな差異はみられません。

図表 II-3 男女の平等意識の推移(千葉県)



資料出典:千葉県多様性社会推進課「男女共同参画社会の実現に向けての県民意識調査報告書」(令和6年10月)

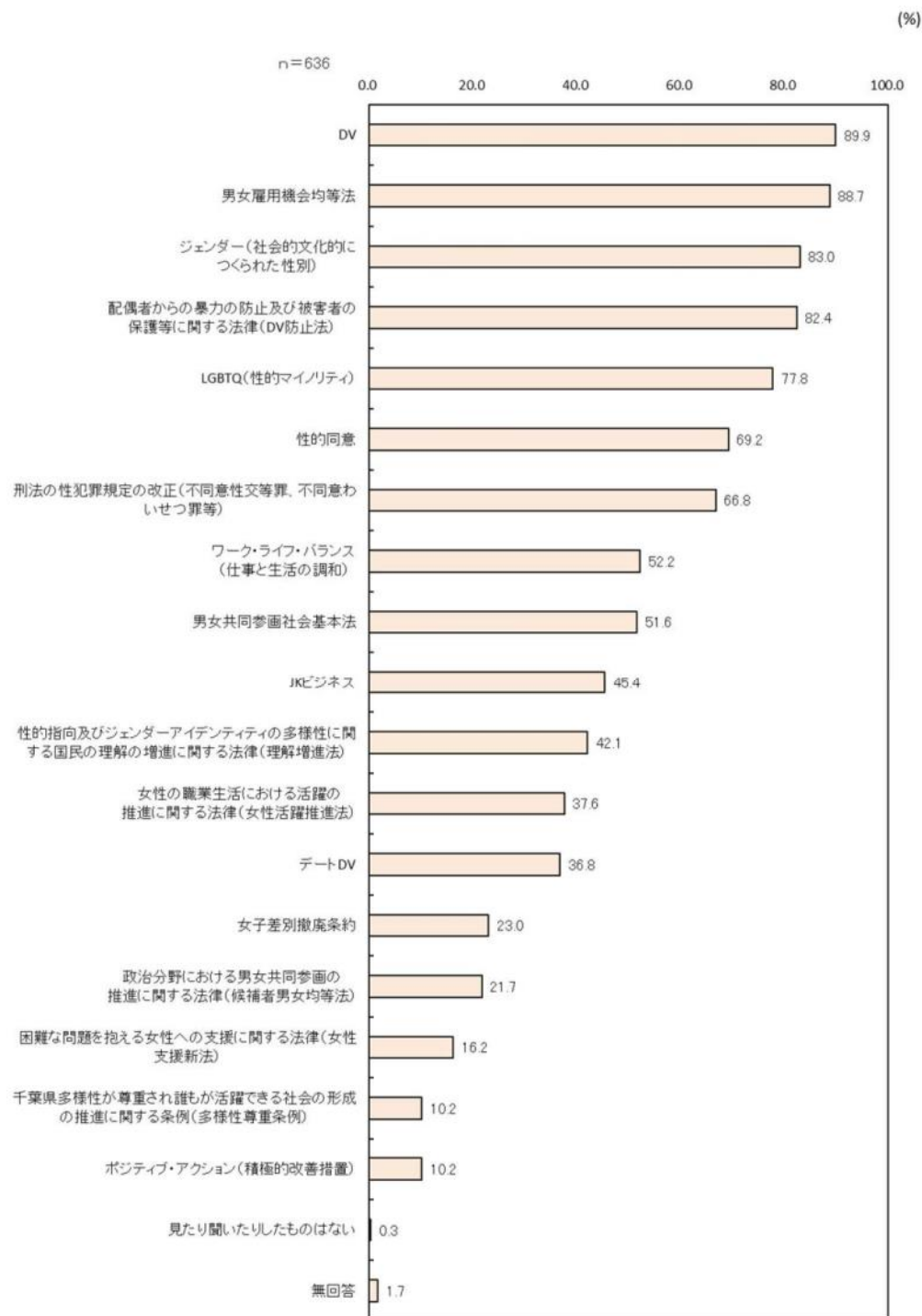
千葉県男女共同参画課「男女共同参画社会の実現に向けての県民意識調査報告書」(令和元年10月)

第1部 千葉県における男女共同参画の状況 II 意識

(2) 言葉の認知度

県民意識調査において、言葉の認知度について聞いたところ、「DV」が89.9%と最も高く、次いで「男女雇用機会均等法」が88.7%、「ジェンダー(社会的文化的につくられた性別)」が83.0%となっています。

図表 II-4 言葉の認知度(千葉県)

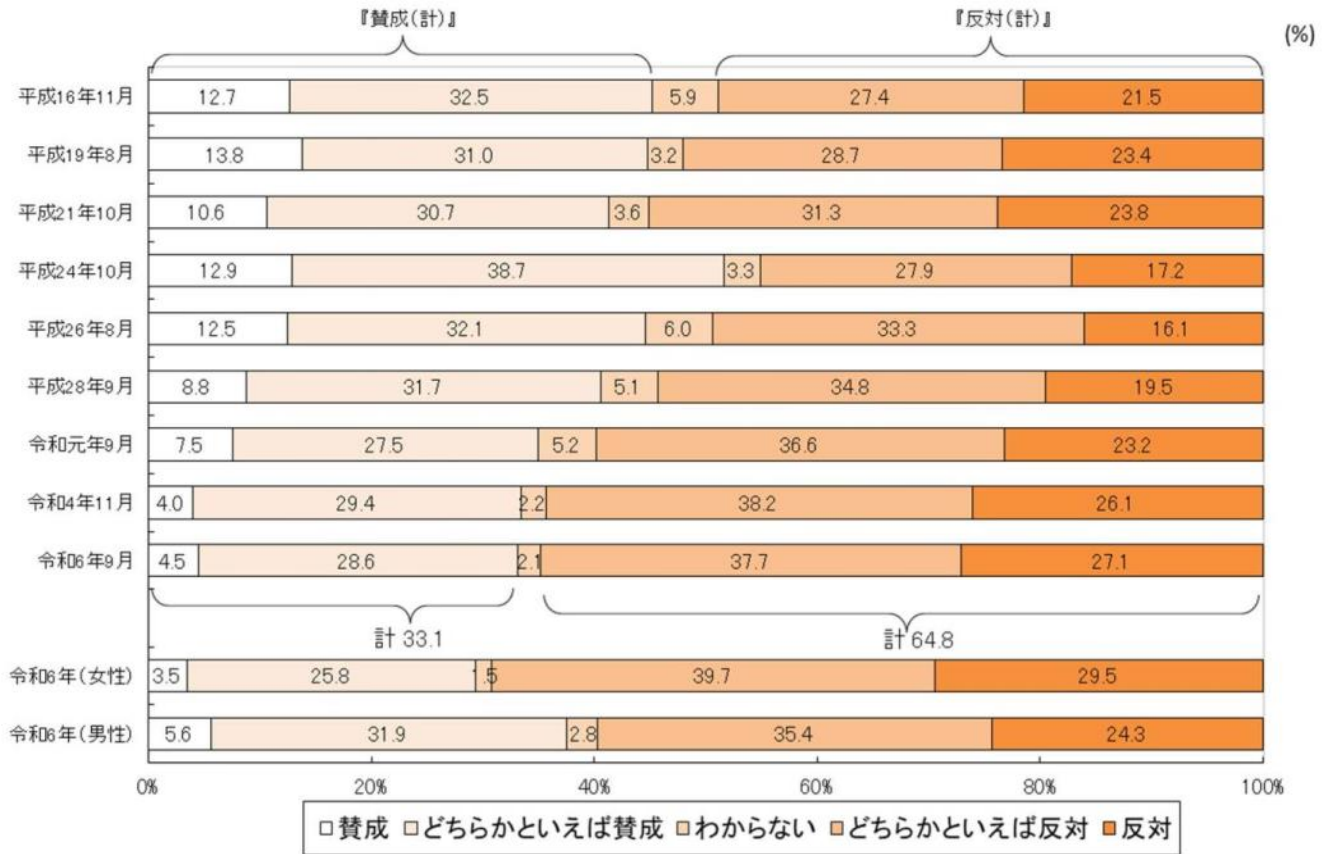


資料出典:千葉県多様性社会推進課「男女共同参画社会の実現に向けての県民意識調査報告書」(令和6年10月)

2 男女の役割分担

令和6年度の内閣府調査によると、「男は仕事、女は家庭」という固定的な性別役割分担意識について、『反対(計)』が『賛成(計)』を31.7ポイント上回っています。

図表 II-5 「男は仕事、女は家庭」の考え方の推移(全国)

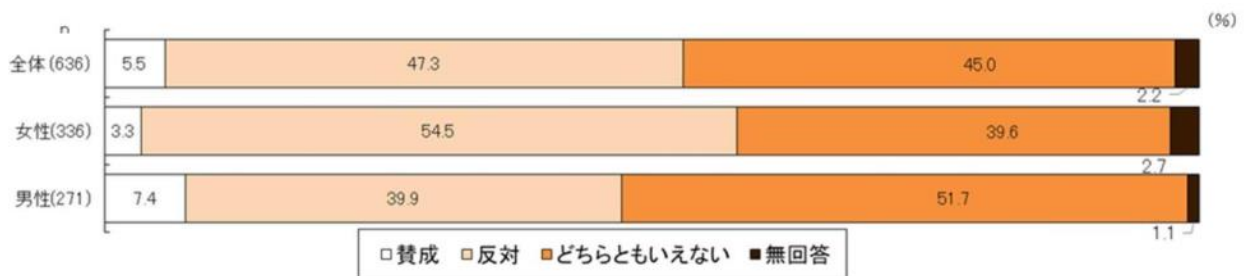


※平成26年8月のみ内閣府「女性の活躍推進に関する世論調査」
資料出典:内閣府「男女共同参画社会に関する世論調査」(令和6年9月)

県民意識調査において、「男は仕事、女は家庭」という固定的な性別役割分担意識について聞いたところ、「賛成」が5.5%、「反対」が47.3%と、「反対」が「賛成」を大きく上回っています。

性別で見ると、「賛成」は男性が女性よりも4.1ポイント高くなっています。

図表 II-6 「男は仕事、女は家庭」の考え方(千葉県)



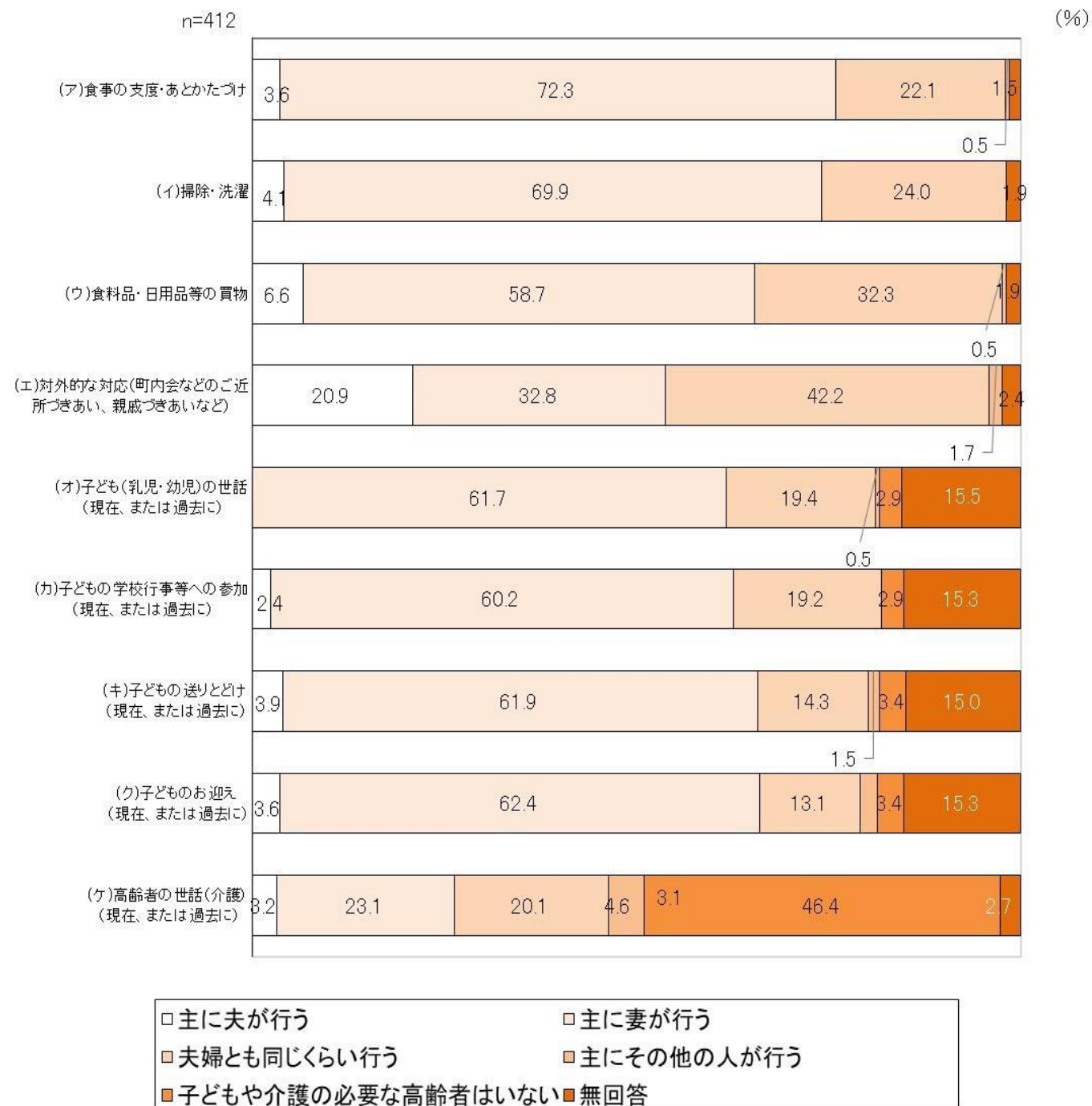
資料出典:千葉県多様性社会推進課「男女共同参画社会の実現に向けての県民意識調査報告書」(令和6年10月)

第1部 千葉県における男女共同参画の状況 II 意識

県民意識調査において、現実の家事等の役割分担について聞いたところ、「主に妻が行う」は、「(ア)食事の支度・あとかたづけ」が 72.3%で最も高く、次いで「(イ)掃除・洗濯」が 69.9%、「(ク)子どものお迎え(現在、または過去に)」が 62.4%となっています。

「夫婦とも同じくらい行う」は、「(エ)対外的な対応(町内会などのご近所づきあい)」が 42.2%で最も高く、次いで「(ウ)食料品・日用品等の買物」が 32.3%、「(イ)掃除・洗濯」が 24.0%となっています。

図表 II-7 家事等の役割分担(千葉県)



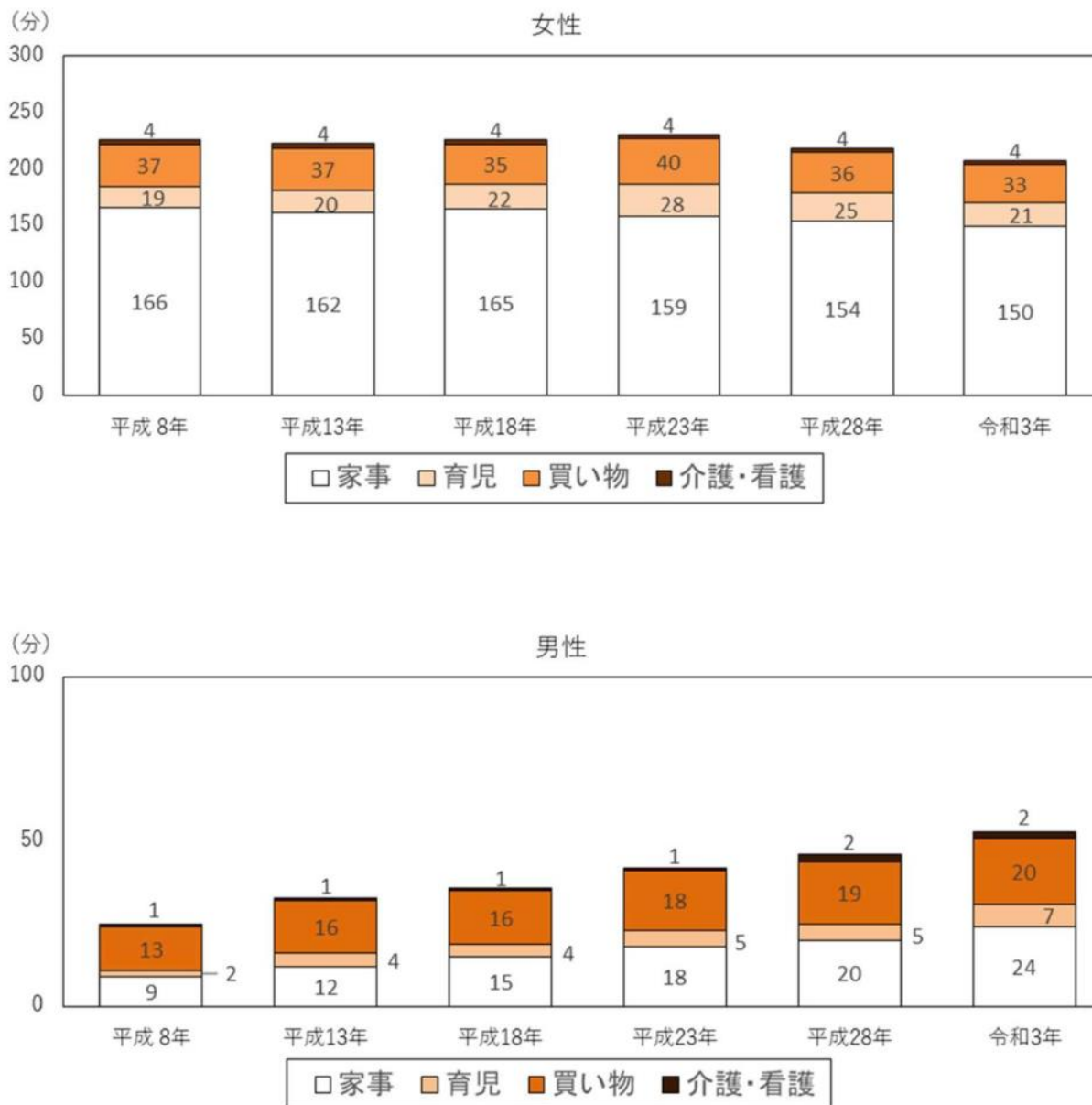
資料出典:千葉県多様性社会推進課「男女共同参画社会の実現に向けての県民意識調査報告書」(令和6年10月)

第1部 千葉県における男女共同参画の状況 II 意識

家事関連時間*は、女性が男性の3倍以上と、多くなっています。また、近年、男性の家事関連時間に増加傾向が見られます。

*ここでいう「家事関連時間」は、10歳以上の人が「家事」、「育児」、「買い物」、「介護・看護」を行っている時間(週全体平均)を指す。

図表 II-8 家事関連時間(千葉県)



資料出典：総務省「社会生活基本調査」

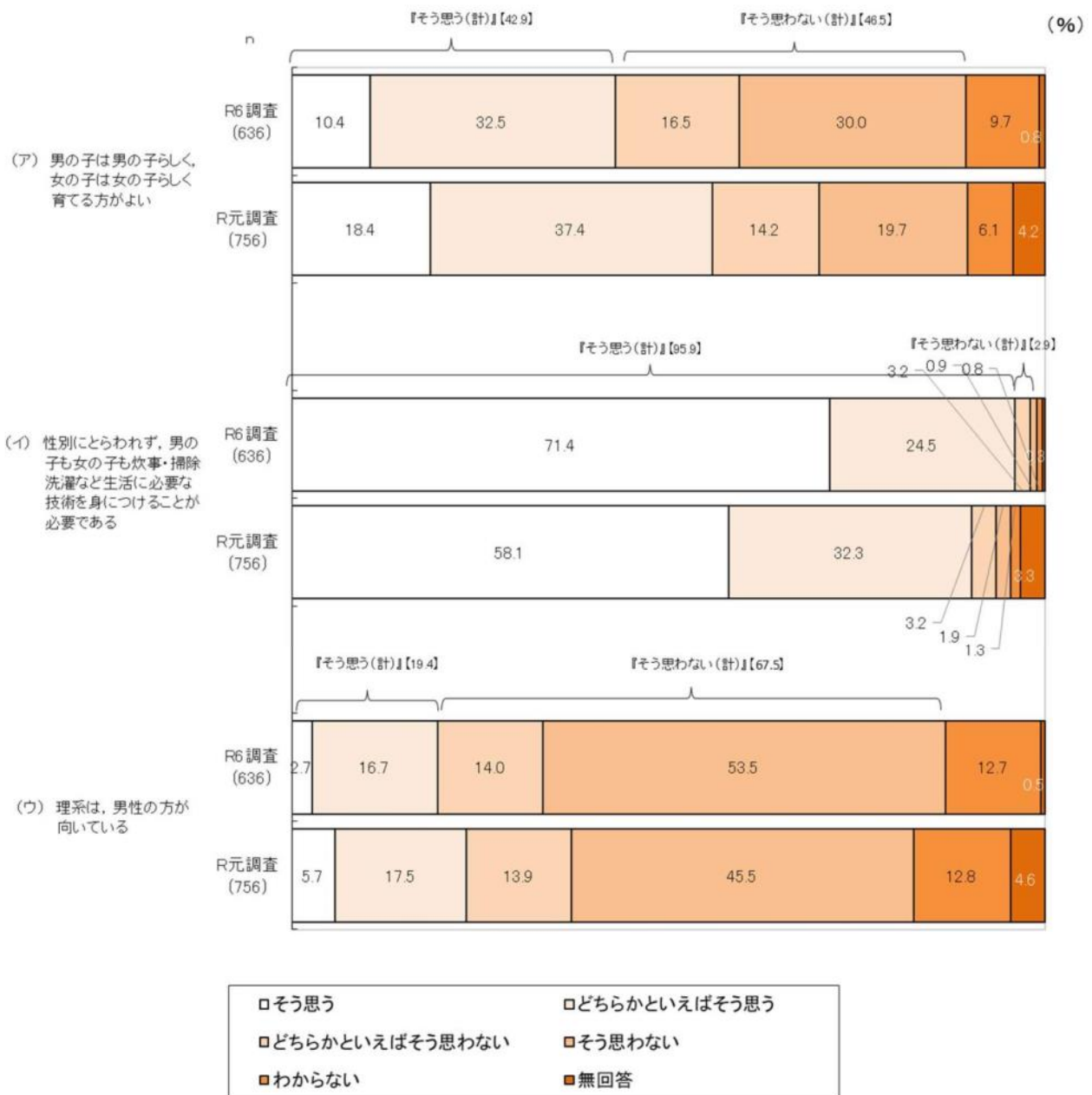
3 子どもの教育における男女平等の意識

県民意識調査において、子どもの教育における男女平等の意識について聞いたところ、「(ア)男の子は男の子らしく、女の子は女の子らしく育てる方がよい」については、『そう思う(計)』が42.9%となっています。

「(イ)性別にとらわれず、男の子も女の子も炊事・掃除・洗濯など生活に必要な技術を身につけることが必要である」については、『そう思う(計)』が95.9%となっています。

「(ウ)理系は、男性の方が向いている」については、『そう思わない(計)』が67.5%となっています。

図表 II-9 子どもの教育における男女平等の意識(千葉県)



資料出典:千葉県多様性社会推進課「男女共同参画社会の実現に向けての県民意識調査報告書」(令和6年10月)

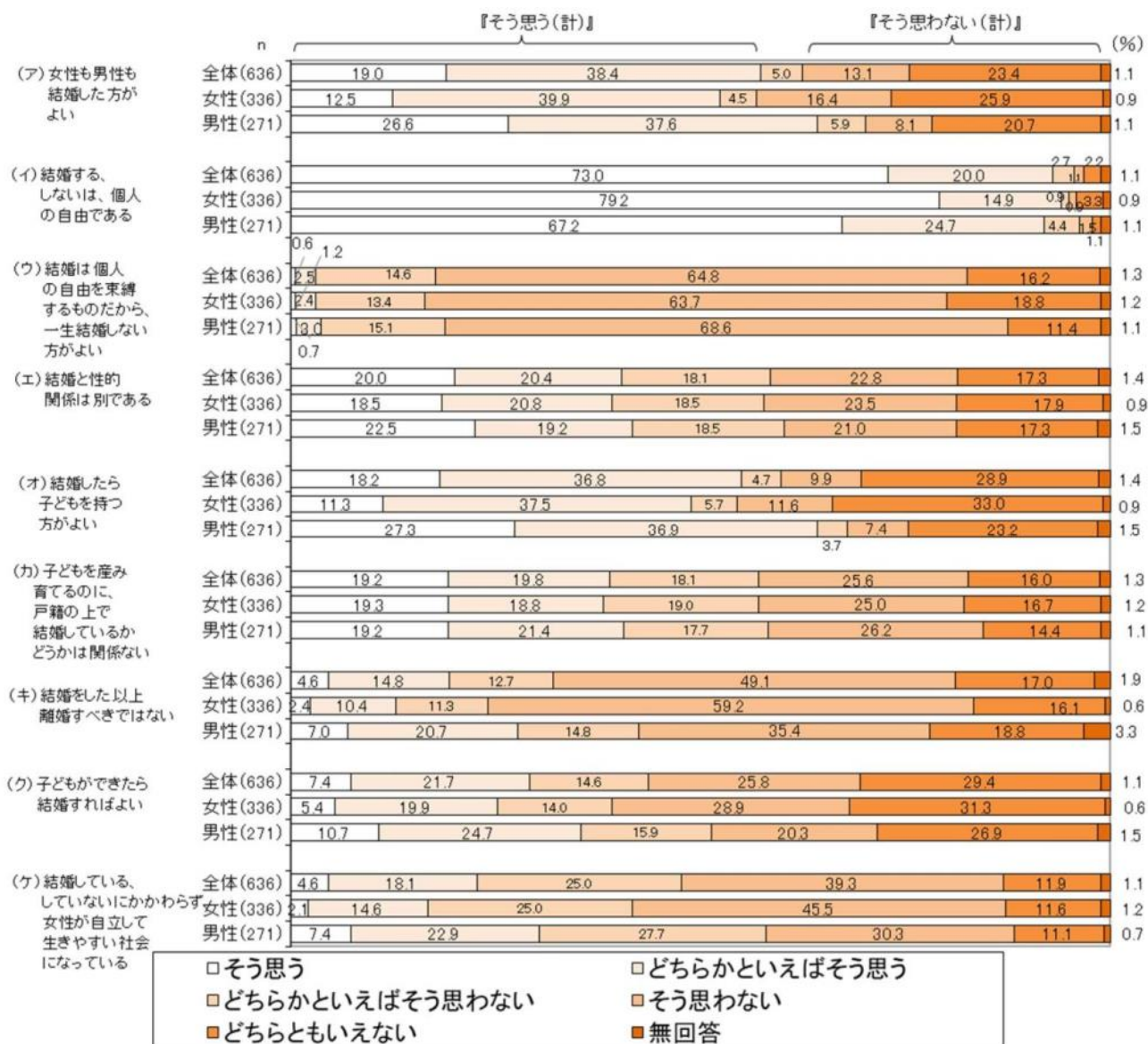
4 結婚についての考え方

県民意識調査において、結婚についての考えを聞いたところ、「(ア)女性も男性も結婚した方がよい」について、『そう思う(計)』が 57.4%となっています。一方、「(イ)結婚する、しないは、個人の自由である」について、『そう思う(計)』が 93.0%となっています。

また、「(オ)結婚したら子供を持つ方がよい」について、『そう思う(計)』は 55.0%、「(カ)子どもを産み育てるのに、戸籍の上で結婚しているかは関係ない」については、『そう思わない(計)』が 41.6%となっています。

性別で見ると、「(ア)女性も男性も結婚した方がよい」について、『そう思う(計)』は、男性が女性より 11.8 ポイント高くなっています。また、「(オ)結婚したら子供を持つ方がよい」について、『そう思う(計)』は、男性が女性より 15.4 ポイント高くなっています。「(キ)結婚した以上離婚すべきではない」について、『そう思わない(計)』は、女性が 21.1 ポイント高くなっています。

図表 II-10 結婚についての考え方(千葉県)

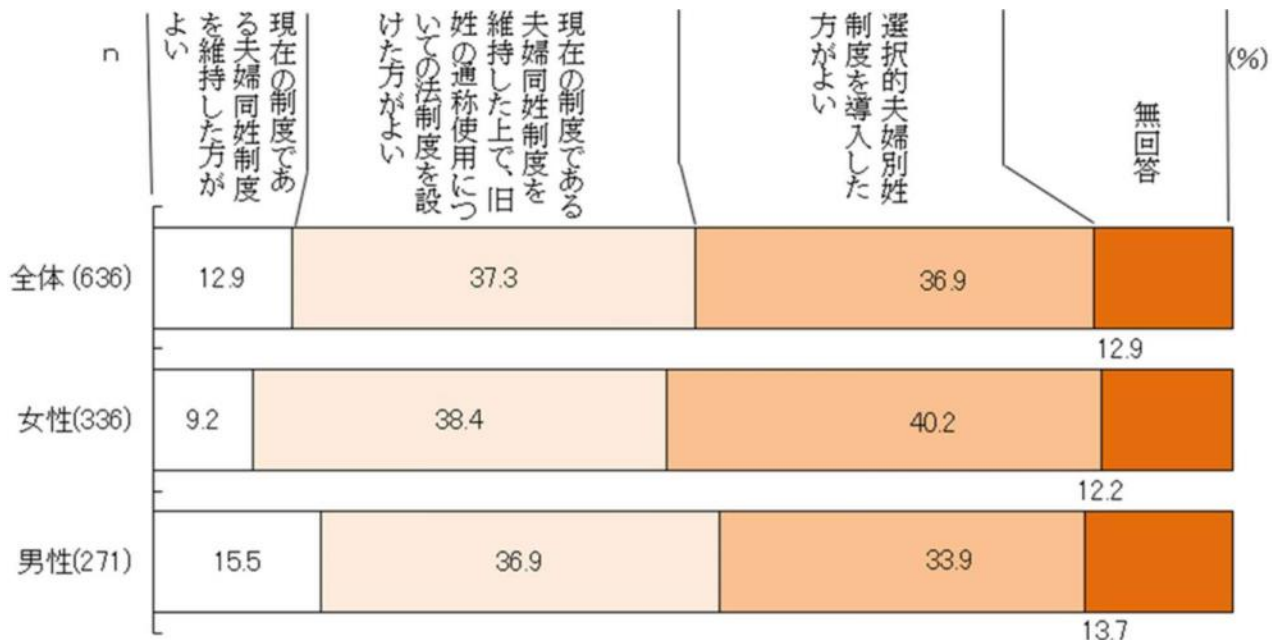


資料出典:千葉県多様性社会推進課「男女共同参画社会の実現に向けての県民意識調査報告書」(令和6年10月)

第1部 千葉県における男女共同参画の状況 II 意識

選択的夫婦別姓制度についての考えでは、「現在の制度である夫婦同姓制度を維持した方がよい」が 12.9% 「現在の制度である夫婦同姓制度を維持した上で、旧姓の通称使用についての法制度を設けた方がよい」が 37.3%、「選択的夫婦別姓制度を導入した方がよい」が 36.9%となっています。

図表 II-11 選択的夫婦別姓について(千葉県)



資料出典:千葉県多様性社会推進課「男女共同参画社会の実現に向けての県民意識調査報告書」(令和6年10月)