

令和3年度 市民農園開設状況調査結果の概要

本調査は、千葉県内54市町村を対象に、市民農園の開設状況を把握する目的で、令和4年3月末の状況を調査したものの

1 市民農園開設状況の推移

令和4年3月末現在、
県下41市町村で252農園、
総面積896,114㎡、総区画数18,184区画
の市民農園が開設されている。

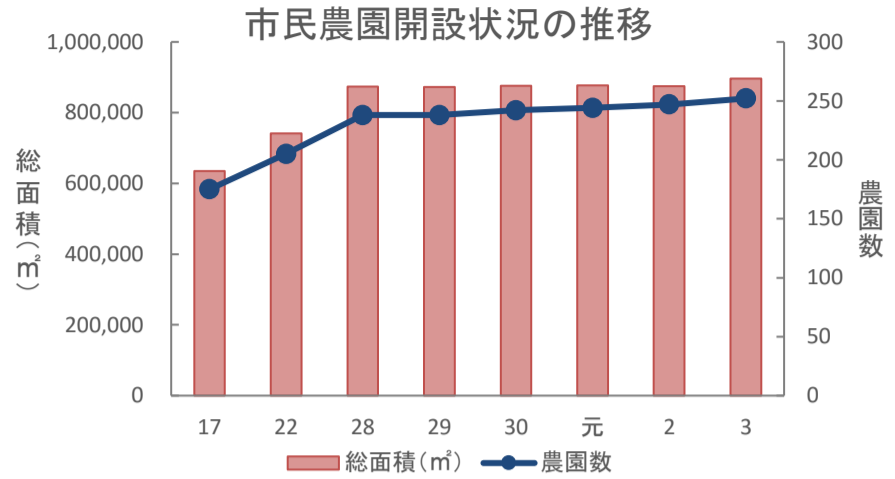


表1 年度別市民農園開設状況

調査年度	17	22	28	29	30	元	2	3	市民農園整備促進法	特定農地貸付法	都市農地貸借法	農園利用方式
農園数	175	205	238	238	242	244	247	252	11	92	4	145
総面積(㎡)	634,695	741,472	873,292	872,262	875,852	877,291	874,909	896,114	159,974	306,924	14,106	415,110
区画数	15,917	16,394	18,688	18,424	18,318	18,101	17,831	18,184	1,888	5,628	593	10,075

2 地域別開設状況

地域別では、千葉地域、東葛飾地域の都市地域内での開設が多く、農園数で全体の68%、区画数では72%を占めている。

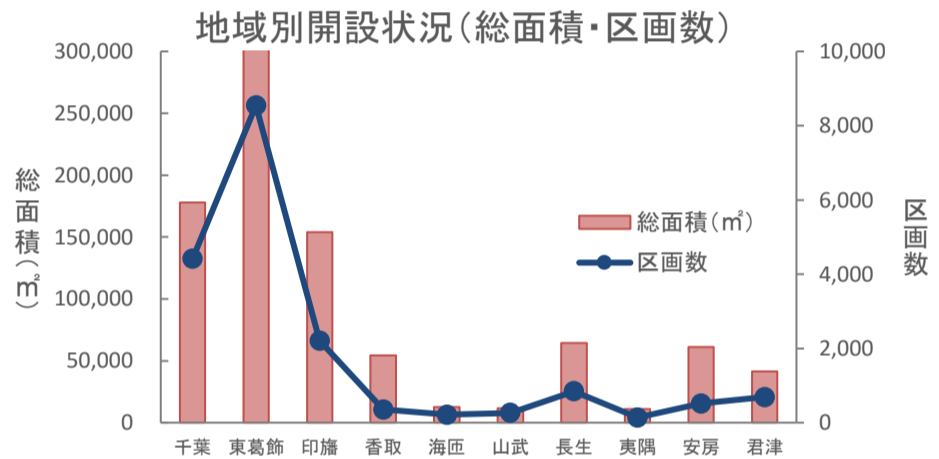


表2 地域別開設状況

	千葉	東葛飾	印旛	香取	海匝	山武	長生	夷隅	安房	君津	県計
開設市町村数	4	8	8	2	2	3	5	3	3	3	41
総面積(㎡)	177,958	307,297	153,872	54,288	12,749	11,835	64,492	10,893	61,258	41,472	896,114
農園数	55	116	31	5	4	7	9	4	9	12	252
区画数	4,412	8,546	2,207	353	214	262	845	139	516	690	18,184

3 地域別農園開設方式の状況

都市部の方が農園利用方式によって開設された農園の割合が高い。

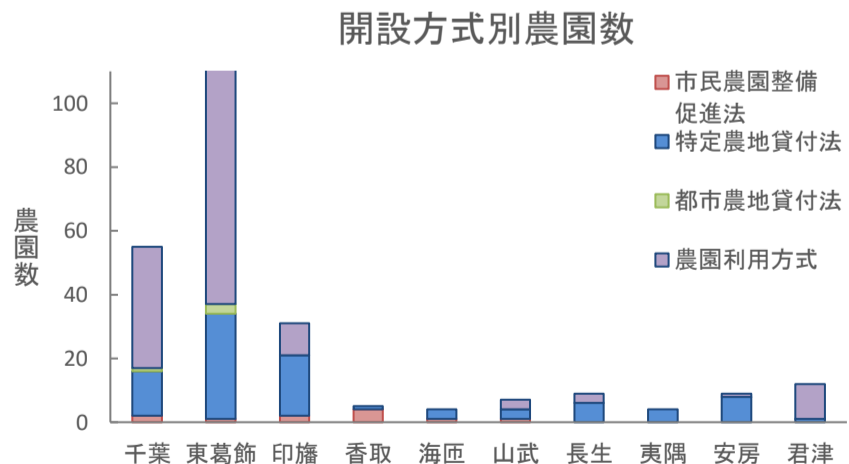


表3 開設方式別農園数

地域	千葉	東葛飾	印旛	香取	海匝	山武	長生	夷隅	安房	君津	県計
市民農園整備促進法	2	1	2	4	1	1	0	0	0	0	11
特定農地貸付法	14	33	19	1	3	3	6	4	8	1	92
都市農地貸付法	1	3	0	0	0	0	0	0	0	0	4
農園利用方式	38	79	10	0	0	3	3	0	1	11	145
計	55	116	31	5	4	7	9	4	9	12	252