

令和2年度 市民農園開設状況調査結果の概要

本調査は、千葉県内54市町村を対象に、市民農園の開設状況を把握する目的で、令和3年3月末の状況を調査したもので

1 市民農園開設状況の推移

令和3年3月末現在、
県下40市町村で247農園、
総面積874,909㎡、総区画数17,831区画の
市民農園が開設されている。

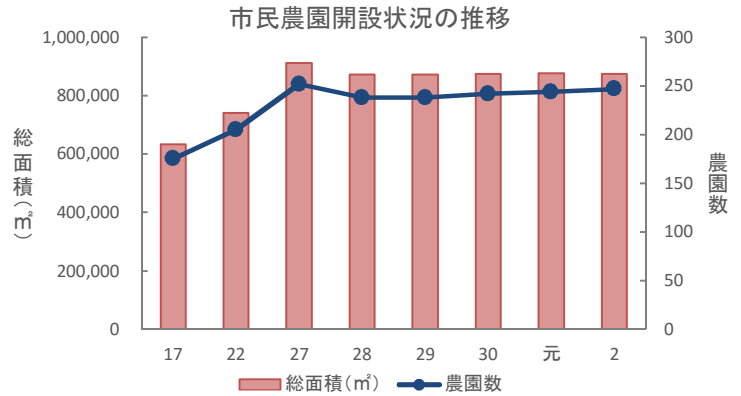


表1 年度別市民農園開設状況

調査年度	17	22	27	28	29	30	元	2	市民農園整備促進法	特定農地貸付法	都市農地貸借法	農園利用方式
農園数	175	205	252	238	238	242	244	247	11	89	3	144
総面積(㎡)	634,695	741,472	913,446	873,292	872,262	875,852	877,291	874,909	159,974	298,429	11,694	404,812
区画数	15,917	16,394	20,023	18,688	18,424	18,318	18,101	17,831	1,884	5,328	462	10,157

2 地域別開設状況

地域別では、千葉地域、東葛飾地域の都市地域内での開設が多く、農園数で全体の68%、区画数では71%を占めている。

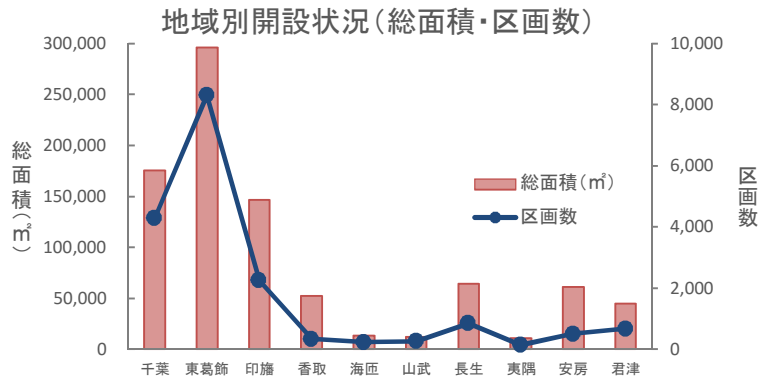


表2 地域別開設状況

	千葉	東葛飾	印旛	香取	海匝	山武	長生	夷隅	安房	君津	県計
開設市町村数	4	8	8	1	2	3	5	3	3	3	40
総面積(㎡)	175,684	296,303	146,407	52,161	13,404	11,835	64,492	10,893	61,258	44,472	876,909
農園数	53	114	31	4	4	7	9	4	9	12	247
区画数	4,287	8,307	2,251	339	226	263	845	139	506	668	17,831

3 地域別農園開設方式の状況

都市部の方が農園利用方式によって開設された農園の割合が高い。

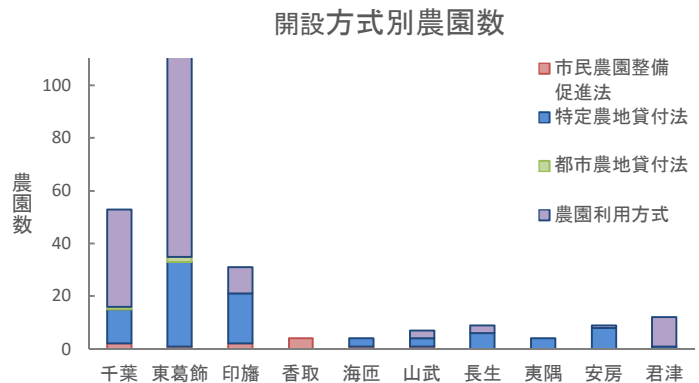


表3 開設方式別農園数

地域	千葉	東葛飾	印旛	香取	海匝	山武	長生	夷隅	安房	君津	県計
市民農園整備促進法	2	1	2	4	1	1	0	0	0	0	11
特定農地貸付法	13	32	19	0	3	3	6	4	8	1	89
都市農地貸付法	1	2									3
農園利用方式	37	79	10	0	0	3	3	0	1	11	144
計	53	114	31	4	4	7	9	4	9	12	247