

# お知らせ パスポートの手続きが変わりました。

令和4年の旅券法令改正により、令和5年3月27日から、主に以下の点が変わりました。

## 申請書が新しい様式に！

パスポート発給等のための申請書の様式が変更されました。※令和5年3月27日以降は古い申請書は使用できません。



## 戸籍謄本のご用意を！

新しくパスポートを申請する場合は、戸籍謄本(戸籍全部事項証明書)をご用意ください。戸籍抄本(戸籍個人事項証明書)では受付できません。



## 6か月以内に受け取りを！

新しいパスポートが発行され、6か月以内にお受け取りがない場合、パスポートは失効します。失効後5年以内に次のパスポートを申請する際には、通常より高い手数料となります。  
※令和5年3月27日以降に申請したパスポートに適用されます。

**6か月以内!**

## 査証欄が少なくなったらパスポートの申請を！

パスポートの査証欄を追加する増補制度が廃止になりました。余白がなくなったら、新たなパスポートを申請してください。




パスポートを更新し、新しいパスポートを受け取る時は、必ず古いパスポートを持ってきてね。



# パスポートの更新はマイナポータルから

マイナナンバーカードを使ってマイナポータルから更新できる！



マイナちゃん



パスポくん

スマホで手続きができるよ

## パスポートのオンライン申請・マイナポータルに関する情報はこちらから

### 外務省旅券課ホームページ

外務省 パスポート

<https://www.mofa.go.jp/mofaj/toko/passport/>



### マイナポータルトップページ

<https://myna.go.jp/>

パスポートのオンライン申請は「マイナポータルへログイン」⇒「マイナポータルトップページ・メニュー」⇒「パスポート取得・更新」を選択。



### 外務省 海外安全情報 無料配信サービス



<https://www.ezairyu.mofa.go.jp/tabireg/index.html>




窓口に行くのはパスポートを受け取る時のみ！  
一回だけ！




マイナナンバーカードを作ったからパスポートの更新オンラインで申請してみよう！



自分の好きなときにマイナポータルから手続きできるのだから、手続きが楽です。



自分の好きなときにマイナポータルから手続きできるのだから、手続きが楽です。



※オンライン申請では、マイナナンバーカードを利用して、マイナポータルからパスポートの更新(切替申請)ができます。パスポートは窓口で受け取りになります。  
申請にはマイナポータル対応のスマートフォンが必要です。  
※一部の窓口では、新規申請や記載事項変更の申請もオンラインでできます。  
※この場合、戸籍謄本(戸籍全部事項証明書)を原則郵送(簡易書留)により提出する必要があります。詳しくはお住まいの都道府県(パスポートセンター)のHP等でご確認ください。

# パスポートの更新はオンラインで！



パスポくん

国内居住者用

パスポートは世界で通用する身分証明書です大切に扱しましょう。

デジタル庁



外務省  
Ministry of Foreign Affairs of Japan

# パスポートの更新はオンラインで!

## 【オンライン申請の流れ】 パスポート更新(切替申請)の場合

### ご用意いただくもの

現在有効なパスポート



マイナンバーカード

電子署名(署名用電子証明書)の暗証番号  
(大文字英字と数字含む6~16桁)が必要です。



マイナポータルアプリ対応  
スマートフォン

マイナンバーカードとパスポートを読み取る際に  
スマートフォンが必要になります。



### STEP ①

スマートフォンで  
マイナポータルアプリにログイン

マイナンバーカードを読み取り、暗証番号(数字4桁)を入力します。



### STEP ②

マイナポータルトップページのメニューから  
パスポート取得・更新 → 旅券申請トップページの  
切替申請 を選択

### STEP ③

パスポートの受取窓口を選択

### STEP ④

画面の案内に従い以下の操作を行う

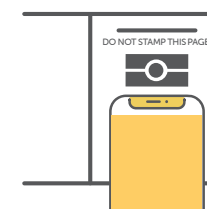
- 顔写真(パスポート用)の撮影
  - 自署(ご自身のサイン)の撮影
  - 申請者情報の入力
- はじめに、パスポートの顔写真のある  
ページを読み取る。→ 案内に従い、  
申請者情報を入力する。



旅券番号などの情報が自動的に転記されます。

### STEP ⑤

パスポートにチップの  
読み取り



### STEP ⑥

マイナンバーカードの  
読み取り

氏名・性別・生年月日・住所・顔写真を  
読み取ります。



### STEP ⑦

署名を付与して申請

署名用電子証明書の暗証番号を入力します。

### 新しいパスポートの受け取り

申請が受理されると受付票が届きます。審査が完了すると、パスポート交付予定日がマイナポータルに通知されますので、必ず6か月以内に、窓口で手数料を支払い、パスポートを受け取ってください。一部の自治体では、パスポート手数料のクレジットカードによるオンライン納付も可能となります。詳しくはお住まいの都道府県(パスポートセンター)のHP等でご確認ください。



パスポートを更新し、新しいパスポートを受け取る時は、必ず古いパスポートを持ってきてね。