

ちば

千葉県税務統計書

第54集（平成20年度版）

千葉県総務部税務課

は し が き

平成20年度の県税決算額は、調定額が7,949億2,605万円（対前年度比2.9%減）、収入額が7,583億8,327万円（対前年度比3.1%減）で、前年度決算に比べ245億8,135万円の減収となりました。

これは、景気の後退による企業収益の悪化や消費の落ち込みなどから法人二税や地方消費税が大幅に減収となったことによります。

一方、平成21年度へ繰り越された滞納額は、個人県民税の滞納額が約36億円増加したことなどから、昨年度と比べて11億円増の336億203万円（対前年度比3.5%増）であり、徴収率にあっても、前年度を0.3ポイント下回る95.4パーセントとなりました。

本県では、今後の県政運営の基本となる「千葉県総合計画」を策定中のところではありますが、昨年11月に発表した計画の原案では、「暮らし満足度日本一」を基本理念に掲げ、県が目指す10年後の姿を示し、これを実現するために今後3か年で重点的に取り組む施策をまとめているところです。

大変厳しい財政状況が続く中で、今後、さまざまな施策を展開していくためには、行政改革・財政健全化の推進とともに、自主財源の根幹をなす県税収入の確保が大きな課題です。

このような中、県税収入を最大限確保するため、適正な課税や公平な徴収はもとより、さまざまな対策を講じておりますが、一層の徴収率の向上や滞納額の縮減に努め、県税収入の確保を図ってまいります。

県民の皆様になめていただく県税は、県の施策推進のための重要な財源となるものです。税務行政の運営にあたって、税務職員一丸となって県税収入の確保に全力で取り組んでまいります。

県民の皆様には引き続き御協力をお願いいたします。

本書は、平成20年度の県税の賦課・徴収の実績を中心に各種資料を掲載したものであり、皆様に広く御活用いただくとともに、本書が県税に対する御理解を一層深めていただくことにつながれば幸いです。

平成22年1月

千葉県総務部税務課長

中 島 輝 夫

目 次

第1 県税決算状況

図表1 . 平成20年度県税収入済額の税目別割合	1
図表2 . 平成20年度県税収入済額の事務所別割合	1
図表3 . 県税決算調定・収入額年度別比較	2
1 . 県税予算決算額	
(1)平成20年度分	3
(2)年度別	3
2 . 県税歳入予算決算額	4
3 . 税目別 県税事務所・自動車税事務所別県税決算額	6
4 . 県税調定済額の構成率・伸長率	28
5 . 県税収入済額の構成率・伸長率	30
6 . 県税に係る税外収入決算額	32
7 . 歳入に占める県税の割合	34

第2 課税状況

1 . 県民税(法人)	35
2 . 県民税(利子割)	
(1)利子割額種類別	36
(2)特別徴収義務者等	37
3 . 県民税(個人)	
(1)納税義務者数(均等割及び所得割)	37
(2)配当割及び株式等譲渡所得割	37
4 . 事業税(法人)	
(1)事業税額等	38
(2)事業税額等(外形対象法人分)	38
(3)所得階層別	40
(4)分割法人の所得金額	40
(5)分割法人の所得金額(外形対象法人分)	42
(6)資本金別法人数(普通法人)	42
(7)収入金額課税法人	44
(8)法人税又は所得税の所得金額と異なる金額等	44
(9)非課税事業の所得金額等	45

5 . 事 業 税 (個 人)	
(1)業種別所得金額等	4 5
(2)分割個人の所得金額	4 7
(3)事業専従者	4 7
(4)所得階層別	4 8
6 . 地方消費税	
(1)調定額.....	5 0
(1)精算金収入額及び支出額.....	5 0
7 . 不動産取得税	
(1)家 屋	5 0
(2)土 地	5 2
8 . 県たばこ税.....	5 4
9 . ゴルフ場利用税	
(1)ゴルフ場	5 5
(2)県税事務所別施設数	5 5
10 . 自 動 車 税	
(1)車種別税率別自動車台数	5 6
(2)県税事務所管轄地別自動車台数	6 2
11 . 鉦 区 税.....	6 3
12 . 自動車取得税	
(1)新 車	6 4
(2)中 古 車	6 4
(3)取得価額段階別(新車).....	6 6
(4)取得価額段階別(中古車).....	6 8
13 . 軽油引取税	
(1)軽油引取数量	7 0
(2)特別徴収義務者数	7 0
(3)課税対象とならない軽油	7 1
14 . 狩猟税.....	7 2

第 3 徴 収 状 況

1 . 平成 2 0 年度県税徴収状況.....	7 3
2 . 平成 2 0 年度県民税 (個人) 市町村別徴収状況.....	7 5
3 . 平成 2 0 年度県税収納機関別収納状況.....	7 9

第4 滞納状況

1. 滞納繰越額	
(1)平成20年度	
ア. 税目別・年度別	8 1
イ. 事務所別・年度別	8 1
(2)年度別比較	8 1
2. 不納欠損額	
(1)税目別・理由別	8 2
(2)事務所別・理由別	8 2
(3)税目別・年度別	8 3
(4)事務所別・年度別	8 3
3. 滞納処分停止額	
(3)平成20年度	
ウ. 税目別・年度別	8 4
エ. 事務所別・年度別	8 6
(4)年度別比較	8 8
4. 県民税(個人)事務所別滞納状況	8 8

第5 減 免

1. 県税条例に基づく減免等	8 9
----------------------	-----

第6 争訟及び犯則事件

1. 争 訟	9 0
2. 犯則事件	9 0

第7 徴 税 費 等

1 . 徴 税 費	9 1
2 . 交 付 金 等	9 2
3 . 還 付 金	9 3
4 . 還 付 加 算 金	9 3

第8 税 務 機 構 等

図表4 . 県税事務所及び自動車税事務所の所在地及び所轄区域.....	9 4
1 . 税務機関組織図	
(1)本 庁	9 5
(2)出先機関	9 5
2 . 税務職員(課・室・班)別配置	
(1)総務部税務課	9 7
(2)出先機関	9 7
3 . 税務職員(県税事務所・自動車税事務所)別現員等	9 8
4 . 税務職員(県税事務所・自動車税事務所)別年齢別現員	9 9

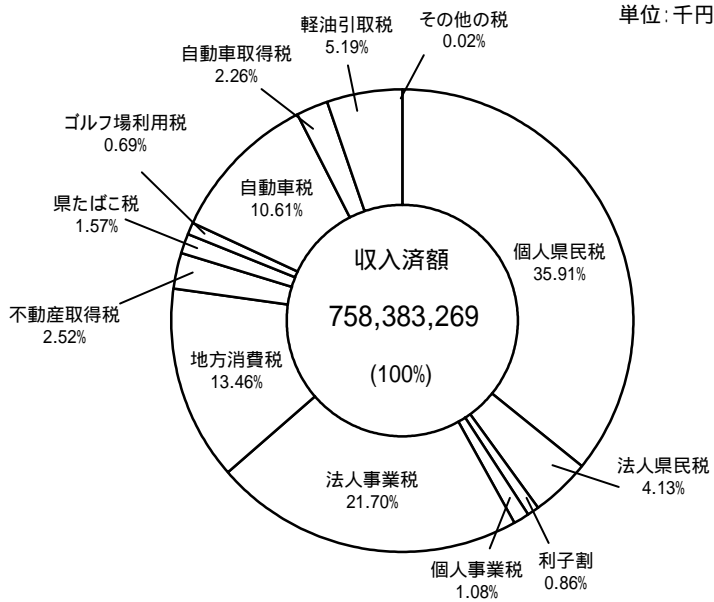
第9 参 考 資 料

1 . 県税の税率等の変せん.....	1 0 0
2 . 月別税目別県税調定収入済額.....	1 0 8
3 . 平成20年度都道府県税徴収実績(決算見込額)	1 1 4
4 . 各都道府県別予算額及び決算(見込)額.....	1 1 6
5 . 各都道府県別税目別決算(見込)額.....	1 1 8

第1 県税決算状況

図表1 . 平成20年度県税収入済額の税目別割合.....	1
図表2 . 平成20年度県税収入済額の事務所別割合.....	1
図表3 . 県税決算調定・収入額年度別比較.....	2
1 . 県税予算決算額.....	3
2 . 県税歳入予算決算額.....	4
3 . 税目別 県税事務所・自動車税事務所別県税決算額	6
4 . 県税調定済額の構成率・伸長率.....	28
5 . 県税収入済額の構成率・伸長率.....	30
6 . 県税に係る税外収入決算額.....	32
7 . 歳入に占める県税の割合.....	34

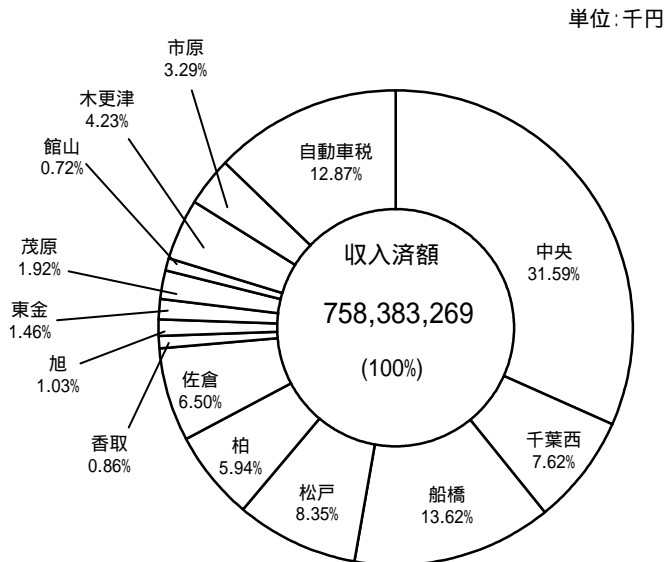
図表1 平成20年度県税収入済額の税目別割合



単位:千円

税目	収入済額
個人県民税	272,367,212
法人県民税	31,315,379
利子割	6,530,757
個人事業税	8,207,229
法人事業税	164,594,335
地方消費税	102,068,136
不動産取得税	19,087,283
県たばこ税	11,880,374
ゴルフ場利用税	5,232,915
自動車税	80,461,203
自動車取得税	17,150,377
軽油引取税	39,373,810
その他の税	114,259
合計	758,383,269

図表2 平成20年度県税収入済額の事務所別割合

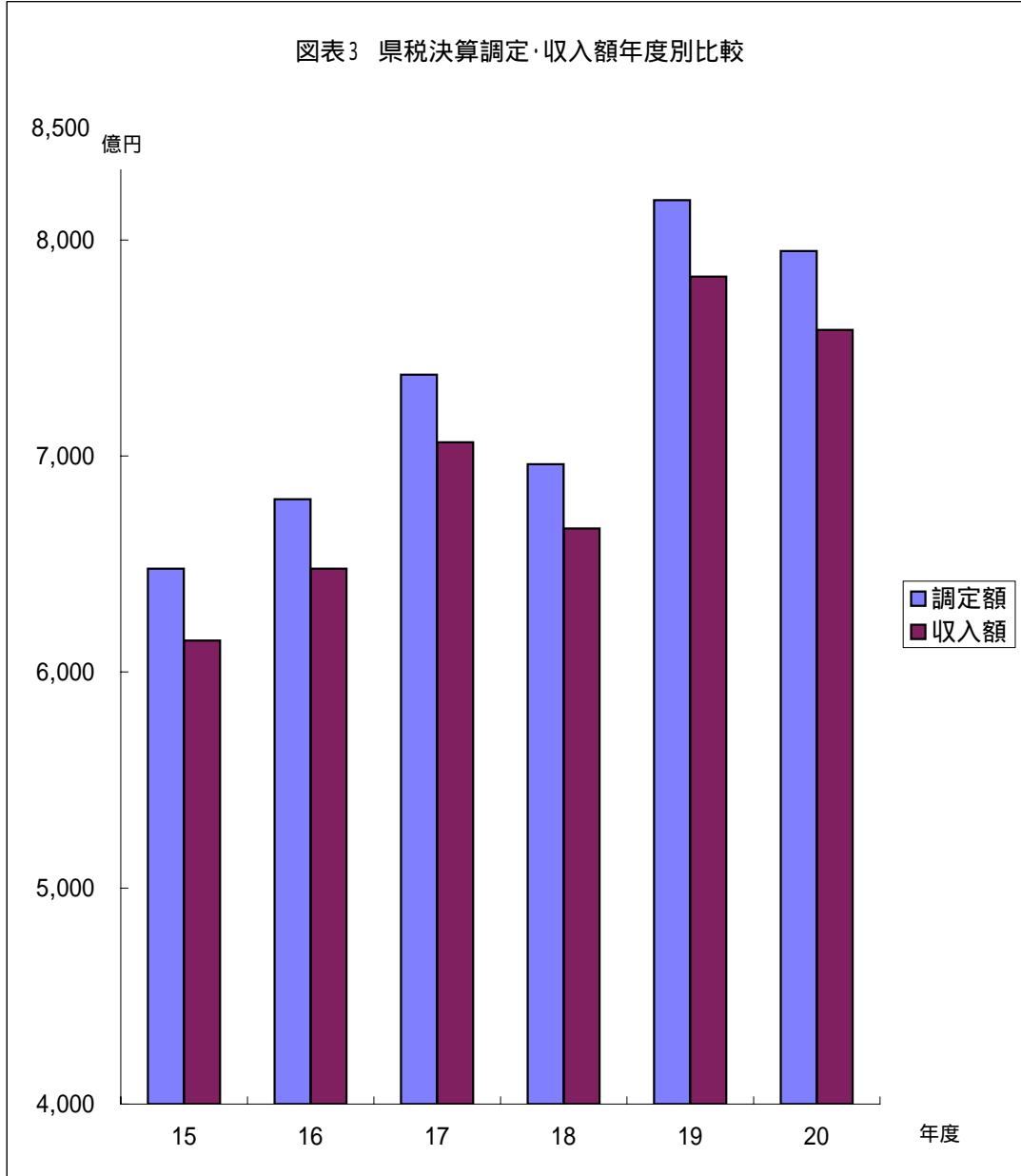


単位:千円

県税事務所名	収入済額
中 央	239,601,793
千 葉 西	57,783,606
船 橋	103,312,151
松 戸	63,317,276
柏	45,062,067
佐 倉	49,247,155
香 取	6,505,544
旭	7,795,697
東 金	11,047,654
茂 原	14,587,671
館 山	5,485,683
木 更 津	32,066,359
市 原	24,959,033
自 動 車 税	97,611,580
合 計	758,383,269

(単位:億円)

	15	16	17	18	19	20
調定額	6,479	6,800	7,376	6,962	8,184	7,949
収入額	6,146	6,478	7,064	6,665	7,830	7,584



1. 県 税 予 算 決 算 額

(1) 平成20年度分

区 分	当初予算額 A	補 正 予 算 額			最終予算額 B	B / A %
		9 月 県 議 会	1 2 月 県 議 会	2 月 県 議 会		
	千円	千円	千円	千円	千円	%
県 民 税	320,531,000			-8,231,000	312,300,000	97.43
(個 人)	275,833,000			-1,713,000	274,120,000	99.38
・均等割及び所得割	263,700,000			6,117,000	269,817,000	102.32
・配 当 割	7,998,000			-4,993,000	3,005,000	37.57
・株式等譲渡所得割	4,135,000			-2,837,000	1,298,000	31.39
(法 人)	36,734,000			-5,440,000	31,294,000	85.19
(利 子 割)	7,964,000			-1,078,000	6,886,000	86.46
事 業 税	189,141,000			-17,248,000	171,893,000	90.88
(個 人)	8,034,000			163,000	8,197,000	102.03
(法 人)	181,107,000			-17,411,000	163,696,000	90.39
地 方 消 費 税	108,291,000			-3,943,000	104,348,000	96.36
不 動 産 取 得 税	20,104,000			-2,387,000	17,717,000	88.13
県 た ば こ 税	11,854,000			100,000	11,954,000	100.84
ゴ ル フ 場 利 用 税	5,340,000			-201,000	5,139,000	96.24
自 動 車 税	81,267,000			-869,000	80,398,000	98.93
鉱 区 税	46,000			0	46,000	100.00
固 定 資 産 税	0			0	0	0.00
自 動 車 取 得 税	19,954,000			-2,427,000	17,527,000	87.84
軽 油 引 取 税	41,530,000			-2,013,000	39,517,000	95.15
狩 猟 税	69,000			-1,000	68,000	98.55
旧法による税 料 理 飲 食 等 消 費 税	1,000			-500	500	50.00
特 別 地 方 消 費 税	1,000			-500	500	50.00
計	798,129,000			-37,221,000	760,908,000	95.34

(2) 年 度 別

区 分	予 算 額 (最終)		調 定 済 額		収 入 済 額		収入歩合 C / B	C - A
	金 額	A 前 年 比	金 額	B 前 年 比	金 額	C 前 年 比		
	千円	%	千円	%	千円	%	%	千円
平成 1 5 年 度	615,856,000	97.92	647,942,283	99.50	614,621,549	99.61	94.86	-1,234,451
平成 1 6 年 度	647,425,000	105.13	679,998,123	104.95	647,824,455	105.40	95.27	399,455
平成 1 7 年 度	706,404,000	109.11	737,609,512	108.47	706,449,179	109.05	95.78	45,179
平成 1 8 年 度	666,449,000	94.34	696,200,062	94.39	666,453,215	94.34	95.73	4,215
平成 1 9 年 度	781,200,000	117.22	818,436,886	117.56	782,964,619	117.48	95.67	1,764,619
平成 2 0 年 度	760,908,000	97.40	794,926,051	97.13	758,383,269	96.86	95.40	-2,524,731

2. 県 税 歳 入 予 算 決 算 額

平成20年度

区 分 税 目	予 算 額			調 定 済 額			収
	現 年 課 税 分	滞 納 繰 越 分	計	現 年 課 税 分	滞 納 繰 越 分	計	現 年 課 税 分
	円	円	円	円	円	円	円
県税	754,062,000,000	6,846,000,000	760,908,000,000	763,444,160,304	31,481,891,259	794,926,051,563	751,363,708,821
県民税	308,519,000,000	3,781,000,000	312,300,000,000	315,084,225,396	18,131,223,107	333,215,448,503	306,283,179,065
(個人)	270,429,000,000	3,691,000,000	274,120,000,000	277,217,260,836	17,423,830,935	294,641,091,771	268,518,061,010
均等割及び所得割	266,126,000,000	3,691,000,000	269,817,000,000	273,295,046,877	17,423,830,935	290,718,877,812	264,595,847,051
配 当 割	3,005,000,000	-	3,005,000,000	2,922,345,817	-	2,922,345,817	2,922,345,817
株式等譲渡所得割	1,298,000,000	-	1,298,000,000	999,868,142	-	999,868,142	999,868,142
(法人)	31,204,000,000	90,000,000	31,294,000,000	31,336,207,142	707,392,172	32,043,599,314	31,234,360,637
(利子割)	6,886,000,000	-	6,886,000,000	6,530,757,418	-	6,530,757,418	6,530,757,418
事業税	171,474,000,000	419,000,000	171,893,000,000	172,879,357,150	3,834,998,535	176,714,355,685	172,346,399,091
(個人)	8,028,000,000	169,000,000	8,197,000,000	8,294,791,300	824,947,821	9,119,739,121	8,015,802,366
(法人)	163,446,000,000	250,000,000	163,696,000,000	164,584,565,850	3,010,050,714	167,594,616,564	164,330,596,725
地方消費税	104,348,000,000	-	104,348,000,000	102,068,136,300	-	102,068,136,300	102,068,136,300
不動産取得税	17,105,000,000	612,000,000	17,717,000,000	19,695,832,600	2,603,032,779	22,298,865,379	18,499,454,256
県たばこ税	11,954,000,000	-	11,954,000,000	11,880,371,730	22,301	11,880,394,031	11,880,371,730
ゴルフ場利用税	5,139,000,000	-	5,139,000,000	5,232,914,775	-	5,232,914,775	5,232,914,775
自動車税	79,410,000,000	988,000,000	80,398,000,000	80,872,574,313	4,785,380,883	85,657,955,196	79,457,638,985
鉱区税	46,000,000	-	46,000,000	45,463,700	-	45,463,700	45,414,900
固定資産税	-	-	-	-	-	-	-
自動車取得税	17,526,000,000	1,000,000	17,527,000,000	17,152,953,600	4,551,200	17,157,504,800	17,149,582,830
軽油引取税	38,473,000,000	1,044,000,000	39,517,000,000	38,463,825,740	2,114,301,129	40,578,126,869	38,332,111,889
狩猟税	68,000,000	-	68,000,000	68,505,000	-	68,505,000	68,505,000
旧よるに税	-	500,000	500,000	-	3,969,654	3,969,654	-
料理飲食等消費税	-	500,000	500,000	-	3,969,654	3,969,654	-
特別地方消費税	-	500,000	500,000	-	4,411,671	4,411,671	-

入 済 額		不納欠損額	収 入 未 済 額			収 入 歩 合			予算額と収入額との差	
滞 納 繰 越 分	計		現年課税分	滞納繰越分	計	現年	繰越	計	(収入 - 予算)	達成率
円	円	円	円	円	円	%	%	%	円	%
7,019,560,677	758,383,269,498	2,940,749,097	12,041,168,984	21,560,863,984	33,602,032,968	98.42	22.30	95.40	-2,524,730,502	99.67
3,930,169,017	310,213,348,082	1,185,112,901	8,763,211,032	13,053,776,488	21,816,987,520	97.21	21.68	93.10	-2,086,651,918	99.33
3,849,150,842	272,367,211,852	1,133,589,678	8,661,755,932	12,478,534,309	21,140,290,241	96.86	22.09	92.44	-1,752,788,148	99.36
3,849,150,842	268,444,997,893	1,133,589,678	8,661,755,932	12,478,534,309	21,140,290,241	96.82	22.09	92.34	-1,372,002,107	99.49
-	2,922,345,817	-	-	-	-	100.00	-	100.00	-82,654,183	97.25
-	999,868,142	-	-	-	-	100.00	-	100.00	-298,131,858	77.03
81,018,175	31,315,378,812	51,523,223	101,455,100	575,242,179	676,697,279	99.67	11.45	97.73	21,378,812	100.07
-	6,530,757,418	-	-	-	-	100.00	-	100.00	-355,242,582	94.84
455,165,147	172,801,564,238	138,968,167	532,305,059	3,241,518,221	3,773,823,280	99.69	11.87	97.79	908,564,238	100.53
191,427,178	8,207,229,544	69,719,076	278,885,434	563,905,067	842,790,501	96.64	23.20	89.99	10,229,544	100.12
263,737,969	164,594,334,694	69,249,091	253,419,625	2,677,613,154	2,931,032,779	99.85	8.76	98.21	898,334,694	100.55
-	102,068,136,300	-	-	-	-	100.00	-	100.00	-2,279,863,700	97.82
587,829,433	19,087,283,689	218,722,571	1,196,378,344	1,796,480,775	2,992,859,119	93.93	22.58	85.60	1,370,283,689	107.73
2,052	11,880,373,782	18,954	-	1,295	1,295	100.00	-	100.00	-73,626,218	99.38
-	5,232,914,775	-	-	-	-	100.00	-	100.00	93,914,775	101.83
1,003,564,138	80,461,203,123	701,416,788	1,414,141,128	3,081,194,157	4,495,335,285	98.25	20.97	93.93	63,203,123	100.08
-	45,414,900	-	48,800	-	48,800	99.89	-	99.89	-585,100	98.73
-	-	-	-	-	-	-	-	-	-	-
793,700	17,150,376,530	770,500	3,370,770	2,987,000	6,357,770	99.98	17.44	99.96	-376,623,470	97.85
1,041,697,922	39,373,809,811	690,487,014	131,713,851	382,116,193	513,830,044	99.66	49.27	97.03	-143,190,189	99.64
-	68,505,000	-	-	-	-	100.00	-	100.00	505,000	100.74
178,494	178,494	2,611,967	-	1,179,193	1,179,193	-	4.50	4.50	-321,506	35.70
160,774	160,774	2,640,235	-	1,610,662	1,610,662	-	3.64	3.64	-339,226	32.15

3 . 税 目 別 県 税 事 務 所 .

A 県 税

区 分	調 定 済 額			収 入 済	
	現 年 課 税 分	滞 納 繰 越 分	計	現 年 課 税 分	滞 納 繰 越 分
	円	円	円	円	円
中央 県 税 事 務 所	240,445,765,664	3,494,237,120	243,940,002,784	238,933,562,642	668,230,208
千葉 西 県 税 事 務 所	58,255,730,040	1,713,531,169	59,969,261,209	57,446,298,744	337,307,019
船 橋 県 税 事 務 所	104,457,804,093	6,737,530,736	111,195,334,829	102,223,828,188	1,088,323,032
松 戸 県 税 事 務 所	62,929,821,204	3,125,851,513	66,055,672,717	61,709,531,003	1,607,745,250
柏 県 税 事 務 所	45,531,551,624	2,641,112,536	48,172,664,160	44,424,968,106	637,099,167
佐 倉 県 税 事 務 所	49,859,667,901	3,149,751,260	53,009,419,161	48,702,828,439	544,327,076
香 取 県 税 事 務 所	6,604,438,551	408,501,817	7,012,940,368	6,426,110,946	79,433,498
旭 県 税 事 務 所	7,967,606,190	704,900,257	8,672,506,447	7,669,251,563	126,444,872
東 金 県 税 事 務 所	11,311,345,251	923,652,394	12,234,997,645	10,878,741,419	168,913,287
茂 原 県 税 事 務 所	14,713,807,995	939,000,947	15,652,808,942	14,372,927,107	214,743,732
館 山 県 税 事 務 所	5,583,777,846	307,758,800	5,891,536,646	5,412,289,776	73,392,691
木 更 津 県 税 事 務 所	32,502,850,402	1,337,842,260	33,840,692,662	31,804,828,259	261,531,406
市 原 県 税 事 務 所	25,254,465,630	1,208,288,367	26,462,753,997	24,751,320,814	207,711,601
自 動 車 税 事 務 所	98,025,527,913	4,789,932,083	102,815,459,996	96,607,221,815	1,004,357,838
合 計	763,444,160,304	31,481,891,259	794,926,051,563	751,363,708,821	7,019,560,677

B 県 民 税

区 分	調 定 済 額			収 入 済	
	現 年 課 税 分	滞 納 繰 越 分	計	現 年 課 税 分	滞 納 繰 越 分
	円	円	円	円	円
中央 県 税 事 務 所	64,070,665,359	2,877,148,165	66,947,813,524	62,776,534,082	559,922,756
千葉 西 県 税 事 務 所	20,422,131,970	1,036,817,804	21,458,949,774	19,839,320,284	198,622,581
船 橋 県 税 事 務 所	71,544,146,493	4,033,877,922	75,578,024,415	69,701,836,443	868,789,495
松 戸 県 税 事 務 所	36,080,821,335	1,601,230,388	37,682,051,723	35,082,149,543	494,132,429
柏 県 税 事 務 所	33,216,087,074	1,979,381,975	35,195,469,049	32,333,627,938	474,189,063
佐 倉 県 税 事 務 所	32,681,473,570	1,975,454,614	34,656,928,184	31,693,669,496	439,612,608
香 取 県 税 事 務 所	3,922,809,073	293,084,020	4,215,893,093	3,767,013,324	54,516,396
旭 県 税 事 務 所	5,699,121,890	551,856,541	6,250,978,431	5,447,240,869	102,875,428
東 金 県 税 事 務 所	7,423,298,876	677,678,949	8,100,977,825	7,064,413,304	139,778,833
茂 原 県 税 事 務 所	8,036,767,846	641,945,620	8,678,713,466	7,738,329,493	137,677,602
館 山 県 税 事 務 所	4,140,434,371	276,979,851	4,417,414,222	3,985,351,160	62,043,597
木 更 津 県 税 事 務 所	14,712,361,059	1,114,472,264	15,826,833,323	14,196,074,810	225,937,860
市 原 県 税 事 務 所	13,134,106,480	1,071,294,994	14,205,401,474	12,657,618,319	172,070,369
自 動 車 税 事 務 所	-	-	-	-	-
合 計	315,084,225,396	18,131,223,107	333,215,448,503	306,283,179,065	3,930,169,017

自動車税事務所別 県 税 決 算 額

額	不納欠損額	収入未済額			収入歩合			構成率 (収入額計)
		現年課税分	滞納繰越分	計	現年分	繰越分	計	
計								
円	円	円	円	円	%	%	%	%
239,601,792,850	286,151,896	1,510,517,049	2,541,540,989	4,052,058,038	99.37	19.12	98.22	31.59
57,783,605,763	201,058,611	808,764,719	1,175,832,116	1,984,596,835	98.61	19.68	96.36	7.62
103,312,151,220	317,515,193	2,226,452,888	5,339,215,528	7,565,668,416	97.86	16.15	92.91	13.62
63,317,276,253	139,257,634	1,218,859,644	1,380,279,186	2,599,138,830	98.06	51.43	95.85	8.35
45,062,067,273	138,286,432	1,105,830,982	1,866,479,473	2,972,310,455	97.57	24.12	93.54	5.94
49,247,155,515	706,374,070	1,156,472,244	1,899,417,332	3,055,889,576	97.68	17.28	92.90	6.49
6,505,544,444	29,419,419	178,284,660	299,691,845	477,976,505	97.30	19.45	92.76	0.86
7,795,696,435	33,239,017	297,767,714	545,803,281	843,570,995	96.26	17.94	89.89	1.03
11,047,654,706	60,293,394	432,502,402	694,547,143	1,127,049,545	96.18	18.29	90.30	1.46
14,587,670,839	95,579,429	340,852,544	628,706,130	969,558,674	97.68	22.87	93.20	1.92
5,485,682,467	43,034,744	147,395,566	215,423,869	362,819,435	96.93	23.85	93.11	0.72
32,066,359,665	95,023,308	697,171,014	982,138,675	1,679,309,689	97.85	19.55	94.76	4.23
24,959,032,415	93,328,662	502,785,660	907,607,260	1,410,392,920	98.01	17.19	94.32	3.29
97,611,579,653	702,187,288	1,417,511,898	3,084,181,157	4,501,693,055	98.55	20.97	94.94	12.87
758,383,269,498	2,940,749,097	12,041,168,984	21,560,863,984	33,602,032,968	98.42	22.30	95.40	100.00

額	不納欠損額	収入未済額			収入歩合			構成率 (収入額計)
		現年課税分	滞納繰越分	計	現年分	繰越分	計	
計								
円	円	円	円	円	%	%	%	%
63,336,456,838	240,625,590	1,292,445,304	2,078,285,792	3,370,731,096	97.98	19.46	94.61	20.42
20,037,942,865	60,791,452	582,145,109	778,070,348	1,360,215,457	97.15	19.16	93.38	6.46
70,570,625,938	238,636,919	1,834,787,033	2,933,974,525	4,768,761,558	97.42	21.54	93.37	22.75
35,576,281,972	95,786,902	997,889,335	1,012,093,514	2,009,982,849	97.23	30.86	94.41	11.47
32,807,817,001	106,035,120	881,706,600	1,399,910,328	2,281,616,928	97.34	23.96	93.22	10.58
32,133,282,104	112,022,529	987,436,856	1,424,186,695	2,411,623,551	96.98	22.25	92.72	10.36
3,821,529,720	22,718,859	155,752,804	215,891,710	371,644,514	96.03	18.60	90.65	1.23
5,550,116,297	27,161,154	251,294,108	422,406,872	673,700,980	95.58	18.64	88.79	1.79
7,204,192,137	42,005,917	358,784,142	495,995,629	854,779,771	95.17	20.63	88.93	2.32
7,876,007,095	33,937,873	298,410,009	470,358,489	768,768,498	96.29	21.45	90.75	2.54
4,047,394,757	39,034,927	130,990,707	199,993,831	330,984,538	96.25	22.40	91.62	1.30
14,422,012,670	81,882,456	515,440,020	807,498,177	1,322,938,197	96.49	20.27	91.12	4.65
12,829,688,688	84,473,203	476,129,005	815,110,578	1,291,239,583	96.37	16.06	90.32	4.14
-	-	-	-	-	-	-	-	-
310,213,348,082	1,185,112,901	8,763,211,032	13,053,776,488	21,816,987,520	97.21	21.68	93.10	100.00

C 県 民 税 <個人>

区 分	調 定 済 額			収 入 済	
	現年課税分	滞納繰越分	計	現年課税分	滞納繰越分
	円	円	円	円	円
中央県税事務所	48,558,544,612	2,822,750,131	51,381,294,743	47,279,746,203	549,319,481
千葉西県税事務所	16,427,187,745	1,011,227,937	17,438,415,682	15,849,890,608	193,204,472
船橋県税事務所	66,305,888,178	3,637,339,729	69,943,227,907	64,484,302,993	850,970,144
松戸県税事務所	34,564,502,113	1,563,257,018	36,127,759,131	33,574,205,073	483,968,575
柏県税事務所	31,225,817,662	1,909,062,183	33,134,879,845	30,356,867,792	460,526,746
佐倉県税事務所	29,722,839,217	1,948,031,511	31,670,870,728	28,746,229,047	432,658,988
香取県税事務所	3,640,898,100	287,616,707	3,928,514,807	3,486,135,559	53,530,623
旭県税事務所	5,277,790,790	537,343,459	5,815,134,249	5,028,925,896	100,302,773
東金県税事務所	6,853,203,664	641,761,099	7,494,964,763	6,502,957,879	138,045,731
茂原県税事務所	7,539,181,646	626,544,384	8,165,726,030	7,245,606,074	134,204,240
館山県税事務所	3,883,097,670	274,182,806	4,157,280,476	3,729,090,405	61,228,846
木更津県税事務所	11,867,533,859	1,103,993,748	12,971,527,607	11,355,569,717	222,981,297
市原県税事務所	11,350,775,580	1,060,720,223	12,411,495,803	10,878,533,764	168,208,926
自動車税事務所	-	-	-	-	-
合 計	277,217,260,836	17,423,830,935	294,641,091,771	268,518,061,010	3,849,150,842

D 県 民 税 <個人> (均等割 及び 所得割)

区 分	調 定 済 額			収 入 済	
	現年課税分	滞納繰越分	計	現年課税分	滞納繰越分
	円	円	円	円	円
中央県税事務所	44,636,330,653	2,822,750,131	47,459,080,784	43,357,532,244	549,319,481
千葉西県税事務所	16,427,187,745	1,011,227,937	17,438,415,682	15,849,890,608	193,204,472
船橋県税事務所	66,305,888,178	3,637,339,729	69,943,227,907	64,484,302,993	850,970,144
松戸県税事務所	34,564,502,113	1,563,257,018	36,127,759,131	33,574,205,073	483,968,575
柏県税事務所	31,225,817,662	1,909,062,183	33,134,879,845	30,356,867,792	460,526,746
佐倉県税事務所	29,722,839,217	1,948,031,511	31,670,870,728	28,746,229,047	432,658,988
香取県税事務所	3,640,898,100	287,616,707	3,928,514,807	3,486,135,559	53,530,623
旭県税事務所	5,277,790,790	537,343,459	5,815,134,249	5,028,925,896	100,302,773
東金県税事務所	6,853,203,664	641,761,099	7,494,964,763	6,502,957,879	138,045,731
茂原県税事務所	7,539,181,646	626,544,384	8,165,726,030	7,245,606,074	134,204,240
館山県税事務所	3,883,097,670	274,182,806	4,157,280,476	3,729,090,405	61,228,846
木更津県税事務所	11,867,533,859	1,103,993,748	12,971,527,607	11,355,569,717	222,981,297
市原県税事務所	11,350,775,580	1,060,720,223	12,411,495,803	10,878,533,764	168,208,926
自動車税事務所	-	-	-	-	-
合 計	273,295,046,877	17,423,830,935	290,718,877,812	264,595,847,051	3,849,150,842

額	不納欠損額	収入未済額			収入歩合			構成率
		現年課税分	滞納繰越分	計	現年分	繰越分	計	(収入額計)
計								
円	円	円	円	円	%	%	%	%
47,829,065,684	230,652,821	1,277,162,436	2,044,413,802	3,321,576,238	97.37	19.46	93.09	17.56
16,043,095,080	55,057,568	576,650,381	763,612,653	1,340,263,034	96.49	19.11	92.00	5.89
65,335,273,137	225,531,281	1,814,068,107	2,568,355,382	4,382,423,489	97.25	23.40	93.41	23.99
34,058,173,648	92,443,996	989,755,783	987,385,704	1,977,141,487	97.13	30.96	94.27	12.50
30,817,394,538	102,432,595	868,197,334	1,346,855,378	2,215,052,712	97.22	24.12	93.01	11.31
29,178,888,035	109,047,162	976,283,492	1,406,652,039	2,382,935,531	96.71	22.21	92.13	10.71
3,539,666,182	20,257,204	154,719,596	213,871,825	368,591,421	95.75	18.61	90.10	1.30
5,129,228,669	25,845,076	248,277,981	411,782,523	660,060,504	95.28	18.67	88.20	1.88
6,641,003,610	40,809,922	350,144,355	463,006,876	813,151,231	94.89	21.51	88.61	2.44
7,379,810,314	30,090,001	293,560,133	462,265,582	755,825,715	96.11	21.42	90.38	2.71
3,790,319,251	38,226,274	129,914,761	198,820,190	328,734,951	96.03	22.33	91.17	1.39
11,578,551,014	79,947,389	511,138,913	801,890,291	1,313,029,204	95.69	20.20	89.26	4.25
11,046,742,690	83,248,389	471,882,660	809,622,064	1,281,504,724	95.84	15.86	89.00	4.06
-	-	-	-	-	-	-	-	-
272,367,211,852	1,133,589,678	8,661,755,932	12,478,534,309	21,140,290,241	96.86	22.09	92.44	100.00

額	不納欠損額	収入未済額			収入歩合			構成率
		現年課税分	滞納繰越分	計	現年分	繰越分	計	(収入額計)
計								
円	円	円	円	円	%	%	%	%
43,906,851,725	230,652,821	1,277,162,436	2,044,413,802	3,321,576,238	97.14	19.46	92.52	16.36
16,043,095,080	55,057,568	576,650,381	763,612,653	1,340,263,034	96.49	19.11	92.00	5.98
65,335,273,137	225,531,281	1,814,068,107	2,568,355,382	4,382,423,489	97.25	23.40	93.41	24.34
34,058,173,648	92,443,996	989,755,783	987,385,704	1,977,141,487	97.13	30.96	94.27	12.69
30,817,394,538	102,432,595	868,197,334	1,346,855,378	2,215,052,712	97.22	24.12	93.01	11.48
29,178,888,035	109,047,162	976,283,492	1,406,652,039	2,382,935,531	96.71	22.21	92.13	10.87
3,539,666,182	20,257,204	154,719,596	213,871,825	368,591,421	95.75	18.61	90.10	1.32
5,129,228,669	25,845,076	248,277,981	411,782,523	660,060,504	95.28	18.67	88.20	1.91
6,641,003,610	40,809,922	350,144,355	463,006,876	813,151,231	94.89	21.51	88.61	2.47
7,379,810,314	30,090,001	293,560,133	462,265,582	755,825,715	96.11	21.42	90.38	2.75
3,790,319,251	38,226,274	129,914,761	198,820,190	328,734,951	96.03	22.33	91.17	1.41
11,578,551,014	79,947,389	511,138,913	801,890,291	1,313,029,204	95.69	20.20	89.26	4.31
11,046,742,690	83,248,389	471,882,660	809,622,064	1,281,504,724	95.84	15.86	89.00	4.12
-	-	-	-	-	-	-	-	-
268,444,997,893	1,133,589,678	8,661,755,932	12,478,534,309	21,140,290,241	96.82	22.09	92.34	100.00

E 県民税 <個人> (配当割)

区 分	調 定 済 額			収 入 済	
	現年課税分	滞納繰越分	計	現年課税分	滞納繰越分
	円	円	円	円	円
中央県税事務所	2,922,345,817	-	2,922,345,817	2,922,345,817	-
千葉西県税事務所	-	-	-	-	-
船橋県税事務所	-	-	-	-	-
松戸県税事務所	-	-	-	-	-
柏県税事務所	-	-	-	-	-
佐倉県税事務所	-	-	-	-	-
香取県税事務所	-	-	-	-	-
旭県税事務所	-	-	-	-	-
東金県税事務所	-	-	-	-	-
茂原県税事務所	-	-	-	-	-
館山県税事務所	-	-	-	-	-
木更津県税事務所	-	-	-	-	-
市原県税事務所	-	-	-	-	-
自動車税事務所	-	-	-	-	-
合 計	2,922,345,817	-	2,922,345,817	2,922,345,817	-

F 県民税 <個人> (株式等譲渡所得割)

区 分	調 定 済 額			収 入 済	
	現年課税分	滞納繰越分	計	現年課税分	滞納繰越分
	円	円	円	円	円
中央県税事務所	999,868,142	-	999,868,142	999,868,142	-
千葉西県税事務所	-	-	-	-	-
船橋県税事務所	-	-	-	-	-
松戸県税事務所	-	-	-	-	-
柏県税事務所	-	-	-	-	-
佐倉県税事務所	-	-	-	-	-
香取県税事務所	-	-	-	-	-
旭県税事務所	-	-	-	-	-
東金県税事務所	-	-	-	-	-
茂原県税事務所	-	-	-	-	-
館山県税事務所	-	-	-	-	-
木更津県税事務所	-	-	-	-	-
市原県税事務所	-	-	-	-	-
自動車税事務所	-	-	-	-	-
合 計	999,868,142	-	999,868,142	999,868,142	-

額	不納欠損額	収入未済額			収入歩合			構成率
		現年課税分	滞納繰越分	計	現年分	繰越分	計	(収入額計)
計		円	円	円	%	%	%	%
2,922,345,817	-	-	-	-	100.00	-	100.00	100.00
-	-	-	-	-	-	-	-	-
-	-	-	-	-	-	-	-	-
-	-	-	-	-	-	-	-	-
-	-	-	-	-	-	-	-	-
-	-	-	-	-	-	-	-	-
-	-	-	-	-	-	-	-	-
-	-	-	-	-	-	-	-	-
-	-	-	-	-	-	-	-	-
-	-	-	-	-	-	-	-	-
-	-	-	-	-	-	-	-	-
-	-	-	-	-	-	-	-	-
-	-	-	-	-	-	-	-	-
-	-	-	-	-	-	-	-	-
-	-	-	-	-	-	-	-	-
-	-	-	-	-	-	-	-	-
-	-	-	-	-	-	-	-	-
-	-	-	-	-	-	-	-	-
2,922,345,817	-	-	-	-	100.00	-	100.00	100.00

額	不納欠損額	収入未済額			収入歩合			構成率
		現年課税分	滞納繰越分	計	現年分	繰越分	計	(収入額計)
計		円	円	円	%	%	%	%
999,868,142	-	-	-	-	100.00	-	100.00	100.00
-	-	-	-	-	-	-	-	-
-	-	-	-	-	-	-	-	-
-	-	-	-	-	-	-	-	-
-	-	-	-	-	-	-	-	-
-	-	-	-	-	-	-	-	-
-	-	-	-	-	-	-	-	-
-	-	-	-	-	-	-	-	-
-	-	-	-	-	-	-	-	-
-	-	-	-	-	-	-	-	-
-	-	-	-	-	-	-	-	-
-	-	-	-	-	-	-	-	-
-	-	-	-	-	-	-	-	-
-	-	-	-	-	-	-	-	-
-	-	-	-	-	-	-	-	-
-	-	-	-	-	-	-	-	-
-	-	-	-	-	-	-	-	-
-	-	-	-	-	-	-	-	-
-	-	-	-	-	-	-	-	-
999,868,142	-	-	-	-	100.00	-	100.00	100.00

G 県 民 税 <法人>

区 分	調 定 済 額			収 入 済	
	現年課税分	滞納繰越分	計	現年課税分	滞納繰越分
	円	円	円	円	円
中央県税事務所	8,981,363,329	54,398,034	9,035,761,363	8,966,030,461	10,603,275
千葉西県税事務所	3,994,944,225	25,589,867	4,020,534,092	3,989,429,676	5,418,109
船橋県税事務所	5,238,258,315	396,538,193	5,634,796,508	5,217,533,450	17,819,351
松戸県税事務所	1,516,319,222	37,973,370	1,554,292,592	1,507,944,470	10,163,854
柏県税事務所	1,990,269,412	70,319,792	2,060,589,204	1,976,760,146	13,662,317
佐倉県税事務所	2,958,634,353	27,423,103	2,986,057,456	2,947,440,449	6,953,620
香取県税事務所	281,910,973	5,467,313	287,378,286	280,877,765	985,773
旭県税事務所	421,331,100	14,513,082	435,844,182	418,314,973	2,572,655
東金県税事務所	570,095,212	35,917,850	606,013,062	561,455,425	1,733,102
茂原県税事務所	497,586,200	15,401,236	512,987,436	492,723,419	3,473,362
館山県税事務所	257,336,701	2,797,045	260,133,746	256,260,755	814,751
木更津県税事務所	2,844,827,200	10,478,516	2,855,305,716	2,840,505,093	2,956,563
市原県税事務所	1,783,330,900	10,574,771	1,793,905,671	1,779,084,555	3,861,443
自動車税事務所	-	-	-	-	-
合 計	31,336,207,142	707,392,172	32,043,599,314	31,234,360,637	81,018,175

H 県 民 税 <利子割>

区 分	調 定 済 額			収 入 済	
	現年課税分	滞納繰越分	計	現年課税分	滞納繰越分
	円	円	円	円	円
中央県税事務所	6,530,757,418	-	6,530,757,418	6,530,757,418	-
千葉西県税事務所	-	-	-	-	-
船橋県税事務所	-	-	-	-	-
松戸県税事務所	-	-	-	-	-
柏県税事務所	-	-	-	-	-
佐倉県税事務所	-	-	-	-	-
香取県税事務所	-	-	-	-	-
旭県税事務所	-	-	-	-	-
東金県税事務所	-	-	-	-	-
茂原県税事務所	-	-	-	-	-
館山県税事務所	-	-	-	-	-
木更津県税事務所	-	-	-	-	-
市原県税事務所	-	-	-	-	-
自動車税事務所	-	-	-	-	-
合 計	6,530,757,418	-	6,530,757,418	6,530,757,418	-

額	不納欠損額	収入未済額			収入歩合			構成率 (収入額計)
		現年課税分	滞納繰越分	計	現年分	繰越分	計	
計		円	円	円	%	%	%	%
8,976,633,736	9,972,769	15,282,868	33,871,990	49,154,858	99.83	19.49	99.35	28.67
3,994,847,785	5,733,884	5,494,728	14,457,695	19,952,423	99.86	21.17	99.36	12.76
5,235,352,801	13,105,638	20,718,926	365,619,143	386,338,069	99.60	4.49	92.91	16.72
1,518,108,324	3,342,906	8,133,552	24,707,810	32,841,362	99.45	26.77	97.67	4.85
1,990,422,463	3,602,525	13,509,266	53,054,950	66,564,216	99.32	19.43	96.59	6.36
2,954,394,069	2,975,367	11,153,364	17,534,656	28,688,020	99.62	25.36	98.94	9.43
281,863,538	2,461,655	1,033,208	2,019,885	3,053,093	99.63	18.03	98.08	0.90
420,887,628	1,316,078	3,016,127	10,624,349	13,640,476	99.28	17.73	96.57	1.34
563,188,527	1,195,995	8,639,787	32,988,753	41,628,540	98.48	4.83	92.93	1.80
496,196,781	3,847,872	4,849,876	8,092,907	12,942,783	99.02	22.55	96.73	1.58
257,075,506	808,653	1,075,946	1,173,641	2,249,587	99.58	29.13	98.82	0.82
2,843,461,656	1,935,067	4,301,107	5,607,886	9,908,993	99.85	28.22	99.59	9.08
1,782,945,998	1,224,814	4,246,345	5,488,514	9,734,859	99.76	36.52	99.39	5.69
-	-	-	-	-	-	-	-	-
31,315,378,812	51,523,223	101,455,100	575,242,179	676,697,279	99.67	11.45	97.73	100.00

額	不納欠損額	収入未済額			収入歩合			構成率 (収入額計)
		現年課税分	滞納繰越分	計	現年分	繰越分	計	
計		円	円	円	%	%	%	%
6,530,757,418	-	-	-	-	100.00	-	100.00	100.00
-	-	-	-	-	-	-	-	-
-	-	-	-	-	-	-	-	-
-	-	-	-	-	-	-	-	-
-	-	-	-	-	-	-	-	-
-	-	-	-	-	-	-	-	-
-	-	-	-	-	-	-	-	-
-	-	-	-	-	-	-	-	-
-	-	-	-	-	-	-	-	-
-	-	-	-	-	-	-	-	-
-	-	-	-	-	-	-	-	-
-	-	-	-	-	-	-	-	-
-	-	-	-	-	-	-	-	-
6,530,757,418	-	-	-	-	100.00	-	100.00	100.00

I 事業税

区 分	調 定 済 額			収 入 済	
	現年課税分	滞納繰越分	計	現年課税分	滞納繰越分
	円	円	円	円	円
中央 県 税 事 務 所	59,933,005,800	294,509,499	60,227,515,299	59,865,659,141	43,130,346
千葉 西 県 税 事 務 所	19,646,149,950	135,174,786	19,781,324,736	19,545,228,483	31,320,674
船 橋 県 税 事 務 所	27,811,632,700	2,238,228,603	30,049,861,303	27,727,190,759	107,168,124
松 戸 県 税 事 務 所	8,136,150,800	234,090,105	8,370,240,905	8,092,150,600	68,312,779
柏 県 税 事 務 所	9,871,516,200	370,315,233	10,241,831,433	9,795,116,798	88,580,596
佐 倉 県 税 事 務 所	12,643,579,900	115,794,800	12,759,374,700	12,600,043,213	26,699,986
香 取 県 税 事 務 所	1,343,996,200	34,488,368	1,378,484,568	1,340,912,830	14,391,252
旭 県 税 事 務 所	1,931,289,000	70,375,820	2,001,664,820	1,906,399,394	8,104,957
東 金 県 税 事 務 所	2,780,702,700	106,812,004	2,887,514,704	2,742,313,000	11,439,927
茂 原 県 税 事 務 所	2,579,444,700	55,713,734	2,635,158,434	2,563,057,400	12,839,067
館 山 県 税 事 務 所	1,036,137,100	13,283,754	1,049,420,854	1,030,697,641	5,880,505
木 更 津 県 税 事 務 所	15,018,912,200	89,611,006	15,108,523,206	15,005,177,087	17,377,940
市 原 県 税 事 務 所	10,146,839,900	76,600,823	10,223,440,723	10,132,452,745	19,918,994
自 動 車 税 事 務 所	-	-	-	-	-
合 計	172,879,357,150	3,834,998,535	176,714,355,685	172,346,399,091	455,165,147

J 事業税 <個人>

区 分	調 定 済 額			収 入 済	
	現年課税分	滞納繰越分	計	現年課税分	滞納繰越分
	円	円	円	円	円
中央 県 税 事 務 所	1,024,186,900	104,140,860	1,128,327,760	1,006,251,819	19,509,471
千葉 西 県 税 事 務 所	800,961,200	66,585,062	867,546,262	707,655,143	18,085,478
船 橋 県 税 事 務 所	2,491,816,900	167,193,725	2,659,010,625	2,456,865,303	35,085,695
松 戸 県 税 事 務 所	1,146,121,100	126,642,318	1,272,763,418	1,119,693,000	26,802,307
柏 県 税 事 務 所	937,949,400	91,588,507	1,029,537,907	911,509,198	30,459,205
佐 倉 県 税 事 務 所	604,793,300	69,887,832	674,681,132	579,280,600	15,323,782
香 取 県 税 事 務 所	92,491,700	8,270,455	100,762,155	90,621,630	3,835,378
旭 県 税 事 務 所	175,126,000	27,924,320	203,050,320	153,993,700	3,261,457
東 金 県 税 事 務 所	175,734,100	41,772,350	217,506,450	168,104,700	10,120,827
茂 原 県 税 事 務 所	184,598,300	28,898,978	213,497,278	179,105,400	6,956,130
館 山 県 税 事 務 所	123,009,000	8,258,724	131,267,724	119,123,541	2,981,005
木 更 津 県 税 事 務 所	275,878,100	45,033,862	320,911,962	267,773,887	9,365,040
市 原 県 税 事 務 所	262,125,300	38,750,828	300,876,128	255,824,445	9,641,403
自 動 車 税 事 務 所	-	-	-	-	-
合 計	8,294,791,300	824,947,821	9,119,739,121	8,015,802,366	191,427,178

額	不納欠損額	収入未済額			収入歩合			構成率 (収入額計)
		現年課税分	滞納繰越分	計	現年分	繰越分	計	
計					%	%	%	%
59,908,789,487	14,122,119	67,346,659	237,257,034	304,603,693	99.89	14.64	99.47	34.67
19,576,549,157	28,392,480	100,921,467	75,461,632	176,383,099	99.49	23.17	98.96	11.33
27,834,358,883	23,973,187	84,441,941	2,107,087,292	2,191,529,233	99.70	4.79	92.63	16.11
8,160,463,379	19,845,899	43,352,100	146,579,527	189,931,627	99.46	29.18	97.49	4.72
9,883,697,394	10,447,459	76,399,402	271,287,178	347,686,580	99.23	23.92	96.50	5.72
12,626,743,199	13,952,741	43,536,687	75,142,073	118,678,760	99.66	23.06	98.96	7.31
1,355,304,082	555,521	3,083,370	19,541,595	22,624,965	99.77	41.73	98.32	0.78
1,914,504,351	1,716,647	24,889,606	60,554,216	85,443,822	98.71	11.52	95.65	1.11
2,753,752,927	3,418,000	38,389,700	91,954,077	130,343,777	98.62	10.71	95.37	1.59
2,575,896,467	9,140,046	16,387,300	33,734,621	50,121,921	99.36	23.04	97.75	1.49
1,036,578,146	1,880,430	5,439,459	5,522,819	10,962,278	99.48	44.27	98.78	0.60
15,022,555,027	6,449,393	13,730,213	65,788,573	79,518,786	99.91	19.39	99.43	8.69
10,152,371,739	5,074,245	14,387,155	51,607,584	65,994,739	99.86	26.00	99.30	5.88
-	-	-	-	-	-	-	-	-
172,801,564,238	138,968,167	532,305,059	3,241,518,221	3,773,823,280	99.69	11.87	97.79	100.00

額	不納欠損額	収入未済額			収入歩合			構成率 (収入額計)
		現年課税分	滞納繰越分	計	現年分	繰越分	計	
計					%	%	%	%
1,025,761,290	6,127,154	17,935,081	78,504,235	96,439,316	98.25	18.73	90.91	12.50
725,740,621	7,778,060	93,306,057	40,721,524	134,027,581	88.35	27.16	83.65	8.84
2,491,950,998	13,370,349	34,951,597	118,737,681	153,689,278	98.60	20.99	93.72	30.36
1,146,495,307	17,484,737	26,324,600	82,458,774	108,783,374	97.69	21.16	90.08	13.97
941,968,403	4,268,575	26,440,202	56,860,727	83,300,929	97.18	33.26	91.49	11.48
594,604,382	7,550,358	25,512,700	47,013,692	72,526,392	95.78	21.93	88.13	7.24
94,457,008	167,721	1,870,070	4,267,356	6,137,426	97.98	46.37	93.74	1.15
157,255,157	1,608,947	21,132,300	23,053,916	44,186,216	87.93	11.68	77.45	1.92
178,225,527	3,253,700	7,629,400	28,397,823	36,027,223	95.66	24.23	81.94	2.17
186,061,530	848,800	5,492,900	21,094,048	26,586,948	97.02	24.07	87.15	2.27
122,104,546	116,900	3,885,459	5,160,819	9,046,278	96.84	36.10	93.02	1.49
277,138,927	3,982,630	8,104,213	31,686,192	39,790,405	97.06	20.80	86.36	3.38
265,465,848	3,161,145	6,300,855	25,948,280	32,249,135	97.60	24.88	88.23	3.23
-	-	-	-	-	-	-	-	-
8,207,229,544	69,719,076	278,885,434	563,905,067	842,790,501	96.64	23.20	89.99	100.00

K 事業税 <法人>

区 分	調 定 済 額			収 入 済	
	現年課税分	滞納繰越分	計	現年課税分	滞納繰越分
	円	円	円	円	円
中央 県 税 事 務 所	58,908,818,900	190,368,639	59,099,187,539	58,859,407,322	23,620,875
千葉 西 県 税 事 務 所	18,845,188,750	68,589,724	18,913,778,474	18,837,573,340	13,235,196
船 橋 県 税 事 務 所	25,319,815,800	2,071,034,878	27,390,850,678	25,270,325,456	72,082,429
松 戸 県 税 事 務 所	6,990,029,700	107,447,787	7,097,477,487	6,972,457,600	41,510,472
柏 県 税 事 務 所	8,933,566,800	278,726,726	9,212,293,526	8,883,607,600	58,121,391
佐 倉 県 税 事 務 所	12,038,786,600	45,906,968	12,084,693,568	12,020,762,613	11,376,204
香 取 県 税 事 務 所	1,251,504,500	26,217,913	1,277,722,413	1,250,291,200	10,555,874
旭 県 税 事 務 所	1,756,163,000	42,451,500	1,798,614,500	1,752,405,694	4,843,500
東 金 県 税 事 務 所	2,604,968,600	65,039,654	2,670,008,254	2,574,208,300	1,319,100
茂 原 県 税 事 務 所	2,394,846,400	26,814,756	2,421,661,156	2,383,952,000	5,882,937
館 山 県 税 事 務 所	913,128,100	5,025,030	918,153,130	911,574,100	2,899,500
木 更 津 県 税 事 務 所	14,743,034,100	44,577,144	14,787,611,244	14,737,403,200	8,012,900
市 原 県 税 事 務 所	9,884,714,600	37,849,995	9,922,564,595	9,876,628,300	10,277,591
自 動 車 税 事 務 所	-	-	-	-	-
合 計	164,584,565,850	3,010,050,714	167,594,616,564	164,330,596,725	263,737,969

L 地方消費税

区 分	調 定 済 額			収 入 済	
	現年課税分	滞納繰越分	計	現年課税分	滞納繰越分
	円	円	円	円	円
中央 県 税 事 務 所	102,068,136,300	-	102,068,136,300	102,068,136,300	-
千葉 西 県 税 事 務 所	-	-	-	-	-
船 橋 県 税 事 務 所	-	-	-	-	-
松 戸 県 税 事 務 所	-	-	-	-	-
柏 県 税 事 務 所	-	-	-	-	-
佐 倉 県 税 事 務 所	-	-	-	-	-
香 取 県 税 事 務 所	-	-	-	-	-
旭 県 税 事 務 所	-	-	-	-	-
東 金 県 税 事 務 所	-	-	-	-	-
茂 原 県 税 事 務 所	-	-	-	-	-
館 山 県 税 事 務 所	-	-	-	-	-
木 更 津 県 税 事 務 所	-	-	-	-	-
市 原 県 税 事 務 所	-	-	-	-	-
自 動 車 税 事 務 所	-	-	-	-	-
合 計	102,068,136,300	-	102,068,136,300	102,068,136,300	-

額	不納欠損額	収入未済額			収入歩合			構成率 (収入額計)
		現年課税分	滞納繰越分	計	現年分	繰越分	計	
計								
円	円	円	円	円	%	%	%	%
58,883,028,197	7,994,965	49,411,578	158,752,799	208,164,377	99.92	12.41	99.63	35.77
18,850,808,536	20,614,420	7,615,410	34,740,108	42,355,518	99.96	19.30	99.67	11.45
25,342,407,885	10,602,838	49,490,344	1,988,349,611	2,037,839,955	99.80	3.48	92.52	15.40
7,013,968,072	2,361,162	17,027,500	64,120,753	81,148,253	99.75	38.63	98.82	4.26
8,941,728,991	6,178,884	49,959,200	214,426,451	264,385,651	99.44	20.85	97.06	5.43
12,032,138,817	6,402,383	18,023,987	28,128,381	46,152,368	99.85	24.78	99.57	7.31
1,260,847,074	387,800	1,213,300	15,274,239	16,487,539	99.90	40.26	98.68	0.77
1,757,249,194	107,700	3,757,306	37,500,300	41,257,606	99.79	11.41	97.70	1.07
2,575,527,400	164,300	30,760,300	63,556,254	94,316,554	98.82	2.03	96.46	1.56
2,389,834,937	8,291,246	10,894,400	12,640,573	23,534,973	99.55	21.94	98.69	1.45
914,473,600	1,763,530	1,554,000	362,000	1,916,000	99.83	57.70	99.60	0.56
14,745,416,100	2,466,763	5,626,000	34,102,381	39,728,381	99.96	17.98	99.71	8.96
9,886,905,891	1,913,100	8,086,300	25,659,304	33,745,604	99.92	27.15	99.64	6.01
-	-	-	-	-	-	-	-	-
164,594,334,694	69,249,091	253,419,625	2,677,613,154	2,931,032,779	99.85	8.76	98.21	100.00

額	不納欠損額	収入未済額			収入歩合			構成率 (収入額計)
		現年課税分	滞納繰越分	計	現年分	繰越分	計	
計								
円	円	円	円	円	%	%	%	%
102,068,136,300	-	-	-	-	100.00	-	100.00	100.00
-	-	-	-	-	-	-	-	-
-	-	-	-	-	-	-	-	-
-	-	-	-	-	-	-	-	-
-	-	-	-	-	-	-	-	-
-	-	-	-	-	-	-	-	-
-	-	-	-	-	-	-	-	-
-	-	-	-	-	-	-	-	-
-	-	-	-	-	-	-	-	-
-	-	-	-	-	-	-	-	-
-	-	-	-	-	-	-	-	-
-	-	-	-	-	-	-	-	-
-	-	-	-	-	-	-	-	-
-	-	-	-	-	-	-	-	-
-	-	-	-	-	-	-	-	-
102,068,136,300	-	-	-	-	100.00	-	100.00	100.00

M 不動産取得税

区 分	調 定 済 額			収 入 済	
	現年課税分	滞納繰越分	計	現年課税分	滞納繰越分
	円	円	円	円	円
中央 県 税 事 務 所	2,232,011,000	317,153,511	2,549,164,511	2,081,285,914	65,057,029
千葉 西 県 税 事 務 所	1,919,911,900	312,991,671	2,232,903,571	1,795,235,600	86,990,632
船 橋 県 税 事 務 所	5,096,697,500	465,424,211	5,562,121,711	4,789,473,586	112,365,413
松 戸 県 税 事 務 所	2,210,135,700	310,756,175	2,520,891,875	2,033,244,697	69,272,916
柏 県 税 事 務 所	2,061,826,800	290,514,918	2,352,341,718	1,914,101,820	74,151,014
佐 倉 県 税 事 務 所	2,310,994,300	317,900,266	2,628,894,566	2,186,141,300	77,169,349
香 取 県 税 事 務 所	186,996,200	40,339,138	227,335,338	177,796,100	5,082,705
旭 県 税 事 務 所	287,483,500	82,667,896	370,151,396	265,899,500	15,464,487
東 金 県 税 事 務 所	624,679,500	139,161,441	763,840,941	589,350,940	17,694,527
茂 原 県 税 事 務 所	586,689,100	142,893,103	729,582,203	560,706,363	25,324,928
館 山 県 税 事 務 所	281,413,500	17,495,195	298,908,695	270,448,100	5,468,589
木 更 津 県 税 事 務 所	1,016,182,300	105,342,704	1,121,525,004	967,228,536	18,065,606
市 原 県 税 事 務 所	880,811,300	60,392,550	941,203,850	868,541,800	15,722,238
自 動 車 税 事 務 所	-	-	-	-	-
合 計	19,695,832,600	2,603,032,779	22,298,865,379	18,499,454,256	587,829,433

N 県たばこ税

区 分	調 定 済 額			収 入 済	
	現年課税分	滞納繰越分	計	現年課税分	滞納繰越分
	円	円	円	円	円
中央 県 税 事 務 所	11,880,371,730	22,301	11,880,394,031	11,880,371,730	2,052
千葉 西 県 税 事 務 所	-	-	-	-	-
船 橋 県 税 事 務 所	-	-	-	-	-
松 戸 県 税 事 務 所	-	-	-	-	-
柏 県 税 事 務 所	-	-	-	-	-
佐 倉 県 税 事 務 所	-	-	-	-	-
香 取 県 税 事 務 所	-	-	-	-	-
旭 県 税 事 務 所	-	-	-	-	-
東 金 県 税 事 務 所	-	-	-	-	-
茂 原 県 税 事 務 所	-	-	-	-	-
館 山 県 税 事 務 所	-	-	-	-	-
木 更 津 県 税 事 務 所	-	-	-	-	-
市 原 県 税 事 務 所	-	-	-	-	-
自 動 車 税 事 務 所	-	-	-	-	-
合 計	11,880,371,730	22,301	11,880,394,031	11,880,371,730	2,052

額	不納欠損額	収入未済額			収入歩合			構成率 (収入額計)
		現年課税分	滞納繰越分	計	現年分	繰越分	計	
計								
円	円	円	円	円	%	%	%	%
2,146,342,943	28,167,553	150,725,086	223,928,929	374,654,015	93.25	20.51	84.20	11.24
1,882,226,232	24,724,277	124,676,300	201,276,762	325,953,062	93.51	27.79	84.30	9.86
4,901,838,999	54,905,087	307,223,914	298,153,711	605,377,625	93.97	24.14	88.13	25.68
2,102,517,613	23,272,152	176,891,003	218,211,107	395,102,110	92.00	22.29	83.40	11.02
1,988,252,834	21,803,853	147,724,980	194,560,051	342,285,031	92.84	25.52	84.52	10.42
2,263,310,649	16,457,972	124,853,000	224,272,945	349,125,945	94.60	24.27	86.09	11.86
182,878,805	6,035,571	9,200,100	29,220,862	38,420,962	95.08	12.60	80.44	0.96
281,363,987	4,361,216	21,584,000	62,842,193	84,426,193	92.49	18.71	76.01	1.47
607,045,467	14,869,477	35,328,560	106,597,437	141,925,997	94.34	12.72	79.47	3.18
586,031,291	11,533,353	25,982,737	106,034,822	132,017,559	95.57	17.72	80.32	3.07
275,916,689	2,119,387	10,965,400	9,907,219	20,872,619	96.10	31.26	92.31	1.45
985,294,142	6,691,459	48,953,764	80,585,639	129,539,403	95.18	17.15	87.85	5.16
884,264,038	3,781,214	12,269,500	40,889,098	53,158,598	98.61	26.03	93.95	4.63
-	-	-	-	-	-	-	-	-
19,087,283,689	218,722,571	1,196,378,344	1,796,480,775	2,992,859,119	93.93	22.58	85.60	100.00

額	不納欠損額	収入未済額			収入歩合			構成率 (収入額計)
		現年課税分	滞納繰越分	計	現年分	繰越分	計	
計								
円	円	円	円	円	%	%	%	%
11,880,373,782	18,954	-	1,295	1,295	100.00	9.20	100.00	100.00
-	-	-	-	-	-	-	-	-
-	-	-	-	-	-	-	-	-
-	-	-	-	-	-	-	-	-
-	-	-	-	-	-	-	-	-
-	-	-	-	-	-	-	-	-
-	-	-	-	-	-	-	-	-
-	-	-	-	-	-	-	-	-
-	-	-	-	-	-	-	-	-
-	-	-	-	-	-	-	-	-
-	-	-	-	-	-	-	-	-
-	-	-	-	-	-	-	-	-
-	-	-	-	-	-	-	-	-
-	-	-	-	-	-	-	-	-
-	-	-	-	-	-	-	-	-
11,880,373,782	18,954	-	1,295	1,295	100.00	9.20	100.00	100.00

○ ゴルフ場利用税

区 分	調 定 済 額			収 入 済	
	現年課税分	滞納繰越分	計	現年課税分	滞納繰越分
	円	円	円	円	円
中央 県 税 事 務 所	242,536,875	-	242,536,875	242,536,875	-
千葉 西 県 税 事 務 所	131,696,475	-	131,696,475	131,696,475	-
船 橋 県 税 事 務 所	-	-	-	-	-
松 戸 県 税 事 務 所	71,553,100	-	71,553,100	71,553,100	-
柏 県 税 事 務 所	382,094,950	-	382,094,950	382,094,950	-
佐 倉 県 税 事 務 所	762,338,050	-	762,338,050	762,338,050	-
香 取 県 税 事 務 所	449,955,375	-	449,955,375	449,955,375	-
旭 県 税 事 務 所	44,679,900	-	44,679,900	44,679,900	-
東 金 県 税 事 務 所	468,103,275	-	468,103,275	468,103,275	-
茂 原 県 税 事 務 所	820,609,100	-	820,609,100	820,609,100	-
館 山 県 税 事 務 所	121,488,975	-	121,488,975	121,488,975	-
木 更 津 県 税 事 務 所	645,150,750	-	645,150,750	645,150,750	-
市 原 県 税 事 務 所	1,092,707,950	-	1,092,707,950	1,092,707,950	-
自 動 車 税 事 務 所	-	-	-	-	-
合 計	5,232,914,775	-	5,232,914,775	5,232,914,775	-

P 自 動 車 税

区 分	調 定 済 額			収 入 済	
	現年課税分	滞納繰越分	計	現年課税分	滞納繰越分
	円	円	円	円	円
中央 県 税 事 務 所	-	-	-	-	-
千葉 西 県 税 事 務 所	-	-	-	-	-
船 橋 県 税 事 務 所	-	-	-	-	-
松 戸 県 税 事 務 所	-	-	-	-	-
柏 県 税 事 務 所	-	-	-	-	-
佐 倉 県 税 事 務 所	-	-	-	-	-
香 取 県 税 事 務 所	-	-	-	-	-
旭 県 税 事 務 所	-	-	-	-	-
東 金 県 税 事 務 所	-	-	-	-	-
茂 原 県 税 事 務 所	-	-	-	-	-
館 山 県 税 事 務 所	-	-	-	-	-
木 更 津 県 税 事 務 所	-	-	-	-	-
市 原 県 税 事 務 所	-	-	-	-	-
自 動 車 税 事 務 所	80,872,574,313	4,785,380,883	85,657,955,196	79,457,638,985	1,003,564,138
合 計	80,872,574,313	4,785,380,883	85,657,955,196	79,457,638,985	1,003,564,138

額	不納欠損額	収入未済額			収入歩合			構成率 (収入額計)
		現年課税分	滞納繰越分	計	現年分	繰越分	計	
計								
円	円	円	円	円	%	%	%	%
242,536,875	-	-	-	-	100.00	-	100.00	4.63
131,696,475	-	-	-	-	100.00	-	100.00	2.52
-	-	-	-	-	-	-	-	-
71,553,100	-	-	-	-	100.00	-	100.00	1.37
382,094,950	-	-	-	-	100.00	-	100.00	7.30
762,338,050	-	-	-	-	100.00	-	100.00	14.57
449,955,375	-	-	-	-	100.00	-	100.00	8.60
44,679,900	-	-	-	-	100.00	-	100.00	0.85
468,103,275	-	-	-	-	100.00	-	100.00	8.95
820,609,100	-	-	-	-	100.00	-	100.00	15.68
121,488,975	-	-	-	-	100.00	-	100.00	2.32
645,150,750	-	-	-	-	100.00	-	100.00	12.33
1,092,707,950	-	-	-	-	100.00	-	100.00	20.88
-	-	-	-	-	-	-	-	-
5,232,914,775	-	-	-	-	100.00	-	100.00	100.00

額	不納欠損額	収入未済額			収入歩合			構成率 (収入額計)
		現年課税分	滞納繰越分	計	現年分	繰越分	計	
計								
円	円	円	円	円	%	%	%	%
-	-	-	-	-	-	-	-	-
-	-	-	-	-	-	-	-	-
-	-	-	-	-	-	-	-	-
-	-	-	-	-	-	-	-	-
-	-	-	-	-	-	-	-	-
-	-	-	-	-	-	-	-	-
-	-	-	-	-	-	-	-	-
-	-	-	-	-	-	-	-	-
-	-	-	-	-	-	-	-	-
-	-	-	-	-	-	-	-	-
-	-	-	-	-	-	-	-	-
-	-	-	-	-	-	-	-	-
-	-	-	-	-	-	-	-	-
-	-	-	-	-	-	-	-	-
-	-	-	-	-	-	-	-	-
80,461,203,123	701,416,788	1,414,141,128	3,081,194,157	4,495,335,285	98.25	20.97	93.93	100.00
80,461,203,123	701,416,788	1,414,141,128	3,081,194,157	4,495,335,285	98.25	20.97	93.93	100.00

Q 鉦 区 税

区 分	調 定 済 額			収 入 済	
	現 年 課 税 分	滞 納 繰 越 分	計	現 年 課 税 分	滞 納 繰 越 分
	円	円	円	円	円
中央 県 税 事 務 所	619,100	-	619,100	619,100	-
千 葉 西 県 税 事 務 所	-	-	-	-	-
船 橋 県 税 事 務 所	515,900	-	515,900	515,900	-
松 戸 県 税 事 務 所	-	-	-	-	-
柏 県 税 事 務 所	26,600	-	26,600	26,600	-
佐 倉 県 税 事 務 所	35,800	-	35,800	35,800	-
香 取 県 税 事 務 所	70,400	-	70,400	21,600	-
旭 県 税 事 務 所	-	-	-	-	-
東 金 県 税 事 務 所	7,706,400	-	7,706,400	7,706,400	-
茂 原 県 税 事 務 所	36,383,900	-	36,383,900	36,383,900	-
館 山 県 税 事 務 所	9,900	-	9,900	9,900	-
木 更 津 県 税 事 務 所	95,700	-	95,700	95,700	-
市 原 県 税 事 務 所	-	-	-	-	-
自 動 車 税 事 務 所	-	-	-	-	-
合 計	45,463,700	-	45,463,700	45,414,900	-

R 固 定 資 産 税

区 分	調 定 済 額			収 入 済	
	現 年 課 税 分	滞 納 繰 越 分	計	現 年 課 税 分	滞 納 繰 越 分
	円	円	円	円	円
中央 県 税 事 務 所	-	-	-	-	-
千 葉 西 県 税 事 務 所	-	-	-	-	-
船 橋 県 税 事 務 所	-	-	-	-	-
松 戸 県 税 事 務 所	-	-	-	-	-
柏 県 税 事 務 所	-	-	-	-	-
佐 倉 県 税 事 務 所	-	-	-	-	-
香 取 県 税 事 務 所	-	-	-	-	-
旭 県 税 事 務 所	-	-	-	-	-
東 金 県 税 事 務 所	-	-	-	-	-
茂 原 県 税 事 務 所	-	-	-	-	-
館 山 県 税 事 務 所	-	-	-	-	-
木 更 津 県 税 事 務 所	-	-	-	-	-
市 原 県 税 事 務 所	-	-	-	-	-
自 動 車 税 事 務 所	-	-	-	-	-
合 計	-	-	-	-	-

額	不納欠損額	収入未済額			収入歩合			構成率
		現年課税分	滞納繰越分	計	現年分	繰越分	計	(収入額計)
計		円	円	円	%	%	%	%
円	円	円	円	円	%	%	%	%
619,100	-	-	-	-	100.00	-	100.00	1.36
-	-	-	-	-	-	-	-	-
515,900	-	-	-	-	100.00	-	100.00	1.14
-	-	-	-	-	-	-	-	-
26,600	-	-	-	-	100.00	-	-	0.06
35,800	-	-	-	-	100.00	-	-	0.08
21,600	-	48,800	-	48,800	30.68	-	30.68	0.05
-	-	-	-	-	-	-	-	-
7,706,400	-	-	-	-	100.00	-	100.00	16.97
36,383,900	-	-	-	-	100.00	-	100.00	80.11
9,900	-	-	-	-	100.00	-	100.00	0.02
95,700	-	-	-	-	100.00	-	100.00	0.21
-	-	-	-	-	-	-	-	-
-	-	-	-	-	-	-	-	-
45,414,900	-	48,800	-	48,800	99.89	-	99.89	100.00

額	不納欠損額	収入未済額			収入歩合			構成率
		現年課税分	滞納繰越分	計	現年分	繰越分	計	(収入額計)
計		円	円	円	%	%	%	%
円	円	円	円	円	%	%	%	%
-	-	-	-	-	-	-	-	-
-	-	-	-	-	-	-	-	-
-	-	-	-	-	-	-	-	-
-	-	-	-	-	-	-	-	-
-	-	-	-	-	-	-	-	-
-	-	-	-	-	-	-	-	-
-	-	-	-	-	-	-	-	-
-	-	-	-	-	-	-	-	-
-	-	-	-	-	-	-	-	-
-	-	-	-	-	-	-	-	-
-	-	-	-	-	-	-	-	-
-	-	-	-	-	-	-	-	-
-	-	-	-	-	-	-	-	-
-	-	-	-	-	-	-	-	-
-	-	-	-	-	-	-	-	-
-	-	-	-	-	-	-	-	-

S 自動車取得税

区 分	調 定 済 額			収 入 済	
	現年課税分	滞納繰越分	計	現年課税分	滞納繰越分
	円	円	円	円	円
中央 県 税 事 務 所	-	-	-	-	-
千葉 西 県 税 事 務 所	-	-	-	-	-
船 橋 県 税 事 務 所	-	-	-	-	-
松 戸 県 税 事 務 所	-	-	-	-	-
柏 県 税 事 務 所	-	-	-	-	-
佐 倉 県 税 事 務 所	-	-	-	-	-
香 取 県 税 事 務 所	-	-	-	-	-
旭 県 税 事 務 所	-	-	-	-	-
東 金 県 税 事 務 所	-	-	-	-	-
茂 原 県 税 事 務 所	-	-	-	-	-
館 山 県 税 事 務 所	-	-	-	-	-
木 更 津 県 税 事 務 所	-	-	-	-	-
市 原 県 税 事 務 所	-	-	-	-	-
自 動 車 税 事 務 所	17,152,953,600	4,551,200	17,157,504,800	17,149,582,830	793,700
合 計	17,152,953,600	4,551,200	17,157,504,800	17,149,582,830	793,700

T 軽油引取税

区 分	調 定 済 額			収 入 済	
	現年課税分	滞納繰越分	計	現年課税分	滞納繰越分
	円	円	円	円	円
中央 県 税 事 務 所	-	-	-	-	-
千葉 西 県 税 事 務 所	16,135,839,745	226,605,822	16,362,445,567	16,134,817,902	20,373,132
船 橋 県 税 事 務 所	-	-	-	-	-
松 戸 県 税 事 務 所	16,428,300,969	979,708,657	17,408,009,626	16,427,573,763	975,984,377
柏 県 税 事 務 所	-	-	-	-	-
佐 倉 県 税 事 務 所	1,451,547,581	740,531,583	2,192,079,164	1,450,901,880	845,133
香 取 県 税 事 務 所	695,544,203	40,590,291	736,134,494	685,344,617	5,443,145
旭 県 税 事 務 所	-	-	-	-	-
東 金 県 税 事 務 所	-	-	-	-	-
茂 原 県 税 事 務 所	2,647,307,049	98,448,490	2,745,755,539	2,647,234,551	38,902,135
館 山 県 税 事 務 所	-	-	-	-	-
木 更 津 県 税 事 務 所	1,105,286,193	28,416,286	1,133,702,479	986,239,176	150,000
市 原 県 税 事 務 所	-	-	-	-	-
自 動 車 税 事 務 所	-	-	-	-	-
合 計	38,463,825,740	2,114,301,129	40,578,126,869	38,332,111,889	1,041,697,922

額 計	不納欠損額	収入未済額			収入歩合			構成率
		現年課税分	滞納繰越分	計	現年分	繰越分	計	(収入額計)
円	円	円	円	円	%	%	%	%
-	-	-	-	-	-	-	-	-
-	-	-	-	-	-	-	-	-
-	-	-	-	-	-	-	-	-
-	-	-	-	-	-	-	-	-
-	-	-	-	-	-	-	-	-
-	-	-	-	-	-	-	-	-
-	-	-	-	-	-	-	-	-
-	-	-	-	-	-	-	-	-
-	-	-	-	-	-	-	-	-
-	-	-	-	-	-	-	-	-
-	-	-	-	-	-	-	-	-
-	-	-	-	-	-	-	-	-
-	-	-	-	-	-	-	-	-
17,150,376,530	770,500	3,370,770	2,987,000	6,357,770	99.98	17.44	99.96	100.00
17,150,376,530	770,500	3,370,770	2,987,000	6,357,770	99.98	17.44	99.96	100.00

額 計	不納欠損額	収入未済額			収入歩合			構成率
		現年課税分	滞納繰越分	計	現年分	繰越分	計	(収入額計)
円	円	円	円	円	%	%	%	%
-	-	-	-	-	-	-	-	-
16,155,191,034	85,209,316	1,021,843	121,023,374	122,045,217	99.99	8.99	98.73	41.03
-	-	-	-	-	-	-	-	-
17,403,558,140	329,242	727,206	3,395,038	4,122,244	100.00	99.62	99.97	44.20
-	-	-	-	-	-	-	-	-
1,451,747,013	563,870,831	645,701	175,815,619	176,461,320	99.96	0.11	66.23	3.69
690,787,762	109,468	10,199,586	35,037,678	45,237,264	98.53	13.41	93.84	1.75
-	-	-	-	-	-	-	-	-
-	-	-	-	-	-	-	-	-
2,686,136,686	40,968,157	72,498	18,578,198	18,650,696	100.00	39.52	97.83	6.82
-	-	-	-	-	-	-	-	-
986,389,176	-	119,047,017	28,266,286	147,313,303	89.23	0.53	87.01	2.51
-	-	-	-	-	-	-	-	-
-	-	-	-	-	-	-	-	-
39,373,809,811	690,487,014	131,713,851	382,116,193	513,830,044	99.66	49.27	97.03	100.00

U 狩 獵 稅

区 分	調 定 済 額			収 入 済	
	現 年 課 税 分	滞 納 繰 越 分	計	現 年 課 税 分	滞 納 繰 越 分
	円	円	円	円	円
中央 県 税 事 務 所	18,419,500	-	18,419,500	18,419,500	-
千葉 西 県 税 事 務 所	-	-	-	-	-
船 橋 県 税 事 務 所	4,811,500	-	4,811,500	4,811,500	-
松 戸 県 税 事 務 所	2,859,300	-	2,859,300	2,859,300	-
柏 県 税 事 務 所	-	-	-	-	-
佐 倉 県 税 事 務 所	9,698,700	-	9,698,700	9,698,700	-
香 取 県 税 事 務 所	5,067,100	-	5,067,100	5,067,100	-
旭 県 税 事 務 所	5,031,900	-	5,031,900	5,031,900	-
東 金 県 税 事 務 所	6,854,500	-	6,854,500	6,854,500	-
茂 原 県 税 事 務 所	6,606,300	-	6,606,300	6,606,300	-
館 山 県 税 事 務 所	4,294,000	-	4,294,000	4,294,000	-
木 更 津 県 税 事 務 所	4,862,200	-	4,862,200	4,862,200	-
市 原 県 税 事 務 所	-	-	-	-	-
自 動 車 税 事 務 所	-	-	-	-	-
合 計	68,505,000	-	68,505,000	68,505,000	-

額	不納欠損額	収入未済額			収入歩合			構成率
		現年課税分	滞納繰越分	計	現年分	繰越分	計	(収入額計)
計		円	円	円	%	%	%	%
18,419,500	-	-	-	-	100.00	-	100.00	26.89
-	-	-	-	-	-	-	-	-
4,811,500	-	-	-	-	100.00	-	100.00	7.02
2,859,300	-	-	-	-	100.00	-	100.00	4.17
-	-	-	-	-	-	-	-	-
9,698,700	-	-	-	-	100.00	-	100.00	14.16
5,067,100	-	-	-	-	100.00	-	100.00	7.40
5,031,900	-	-	-	-	100.00	-	100.00	7.35
6,854,500	-	-	-	-	100.00	-	100.00	10.01
6,606,300	-	-	-	-	100.00	-	100.00	9.64
4,294,000	-	-	-	-	100.00	-	100.00	6.27
4,862,200	-	-	-	-	100.00	-	100.00	7.10
-	-	-	-	-	-	-	-	-
-	-	-	-	-	-	-	-	-
68,505,000	-	-	-	-	100.00	-	100.00	100.00

4. 県税調定済額

区 分 税 目	平成 16 年度		平成 17 年度			平成 18 年度		
	調定済額	構成比	調定済額	構成比	16年度 に対する 比率	調定済額	構成比	16年度 に対する 比率
	千円	%	千円	%	%	千円	%	%
県民税	159,356,598	23.43	171,747,798	23.28	107.78	187,373,838	26.91	117.58
(個人)	123,702,984	18.19	133,661,396	18.12	108.05	147,590,822	21.20	119.31
・均等割及び所得割	118,915,377	17.49	123,231,617	16.71	103.63	136,428,969	19.60	114.73
・配当割	2,179,126	0.32	4,084,805	0.55	187.45	5,778,094	0.83	265.16
・株式等譲渡所得割	2,608,481	0.38	6,344,974	0.86	243.24	5,383,759	0.77	206.39
(法人)	24,974,996	3.67	31,640,630	4.29	126.69	34,447,995	4.95	137.93
(利子割)	10,678,618	1.57	6,445,772	0.87	60.36	5,335,021	0.77	49.96
事業税	128,447,388	18.89	168,828,758	22.89	131.44	182,214,526	26.17	141.86
(個人)	8,199,415	1.21	8,041,199	1.09	98.07	8,083,647	1.16	98.59
(法人)	120,247,973	17.68	160,787,559	21.80	133.71	174,130,879	25.01	144.81
地方消費税	176,487,166	25.95	180,514,425	24.47	102.28	111,319,122	15.99	63.07
不動産取得税	19,720,359	2.90	21,294,524	2.89	107.98	21,864,680	3.14	110.87
県たばこ税	12,382,888	1.82	12,130,134	1.64	97.96	12,376,500	1.78	99.95
ゴルフ場利用税	5,447,358	0.80	5,276,328	0.72	96.86	5,301,670	0.76	97.33
自動車税	82,500,955	12.13	84,101,638	11.40	101.94	82,539,045	11.86	100.05
鉱区税	44,975	0.01	45,353	0.01	100.84	46,045	0.01	102.38
固定資産税	1,215,088	0.18	1,222,731	0.17	100.63	759,869	0.11	62.54
自動車取得税	21,146,372	3.11	20,549,192	2.79	97.18	22,393,222	3.22	105.90
軽油引取税	44,124,689	6.49	42,830,240	5.81	97.07	42,686,914	6.13	96.74
狩猟税	87,368	0.01	83,100	0.01	95.11	79,403	0.01	90.88
よ旧 る法 税に	狩猟者登録税	-	-	-	-	-	-	-
	入猟税	-	-	-	-	-	-	-
滞納繰越	29,036,919	4.27	28,985,291	3.93	99.82	27,245,228	3.91	93.83
計	679,998,123	100.00	737,609,512	100.00	108.47	696,200,062	100.00	102.38

の構成率・伸長率

対前年比	平成19年度				平成20年度			
	調定済額	構成比	16年度 に対する 比率	対前年比	調定済額	構成比	16年度 に対する 比率	対前年比
%	千円	%	%	%	千円	%	%	%
109.10	310,967,723	38.00	195.14	165.96	315,084,225	39.64	197.72	101.32
110.42	268,407,440	32.80	216.98	181.86	277,217,261	34.87	224.10	103.28
110.71	256,691,283	31.36	215.86	188.15	273,295,047	34.38	229.82	106.47
141.45	6,723,264	0.82	308.53	116.36	2,922,346	0.37	134.11	43.47
84.85	4,992,893	0.61	191.41	92.74	999,868	0.13	38.33	20.03
108.87	35,699,467	4.36	142.94	103.63	31,336,207	3.94	125.47	87.78
82.77	6,860,816	0.84	64.25	128.60	6,530,757	0.82	61.16	95.19
107.93	183,765,070	22.45	143.07	100.85	172,879,357	21.75	134.59	94.08
100.53	8,076,791	0.99	98.50	99.92	8,294,791	1.04	101.16	102.70
108.30	175,688,279	21.47	146.10	100.89	164,584,566	20.70	136.87	93.68
61.67	109,465,715	13.37	62.02	98.34	102,068,136	12.84	57.83	93.24
102.68	23,870,094	2.92	121.04	109.17	19,695,832	2.48	99.88	82.51
102.03	12,367,881	1.51	99.88	99.93	11,880,372	1.49	95.94	96.06
100.48	5,238,941	0.64	96.17	98.82	5,232,915	0.66	96.06	99.88
98.14	82,311,119	10.06	99.77	99.72	80,872,574	10.17	98.03	98.25
101.53	46,083	0.01	102.46	100.08	45,464	0.01	101.09	98.66
62.15	1,782,232	0.22	146.68	234.54	-	-	-	-
108.97	20,194,700	2.47	95.50	90.18	17,152,954	2.16	81.12	84.94
99.67	42,682,154	5.22	96.73	99.99	38,463,826	4.84	87.17	90.12
95.55	73,056	0.01	83.62	92.01	68,505	0.01	78.41	93.77
-	-	-	-	-	-	-	-	-
-	-	-	-	-	-	-	-	-
94.00	25,672,118	3.14	88.41	94.23	31,481,891	3.96	108.42	122.63
94.39	818,436,886	100.00	120.36	117.56	794,926,051	100.00	116.90	97.13

5. 県税収入済額の

区 分 税 目	平成 16 年度		平成 17 年度			平成 18 年度		
	収入済額	構成比	収入済額	構成比	16年度 に対する 比率	収入済額	構成比	16年度 に対する 比率
	千円	%	千円	%	%	千円	%	%
県 民 税	156,316,008	24.13	168,612,077	23.87	107.87	183,808,472	27.58	117.59
(個 人)	120,775,099	18.64	130,628,210	18.49	108.16	144,156,396	21.63	119.36
・均等割及び所得割	115,987,492	17.90	120,198,431	17.01	103.63	132,994,543	19.96	114.66
・配 当 割	2,179,126	0.34	4,084,805	0.58	187.45	5,778,094	0.87	265.16
・株式等譲渡所得割	2,608,481	0.40	6,344,974	0.90	243.24	5,383,759	0.81	206.39
(法 人)	24,862,291	3.84	31,538,095	4.46	126.85	34,317,055	5.15	138.03
(利 子 割)	10,678,618	1.65	6,445,772	0.91	60.36	5,335,021	0.80	49.96
事 業 税	127,955,582	19.75	168,384,478	23.84	131.60	181,601,826	27.25	141.93
(個 人)	7,984,562	1.23	7,833,113	1.11	98.10	7,875,296	1.18	98.63
(法 人)	119,971,020	18.52	160,551,365	22.73	133.83	173,726,530	26.07	144.81
地 方 消 費 税	176,487,166	27.24	180,514,425	25.55	102.28	111,319,122	16.70	63.07
不 動 産 取 得 税	17,981,721	2.78	19,395,836	2.75	107.86	19,924,687	2.99	110.81
県 た ば こ 税	12,382,888	1.91	12,130,134	1.72	97.96	12,376,461	1.86	99.95
ゴ ル フ 場 利 用 税	5,431,464	0.84	5,270,403	0.75	97.03	5,301,670	0.80	97.61
自 動 車 税	80,672,106	12.45	82,359,327	11.66	102.09	81,008,355	12.16	100.42
鉱 区 税	44,926	0.01	45,304	0.01	100.84	45,996	0.01	102.38
固 定 資 産 税	1,215,088	0.19	1,222,731	0.17	100.63	759,869	0.11	62.54
自 動 車 取 得 税	21,114,646	3.26	20,522,636	2.91	97.20	22,336,493	3.35	105.79
軽 油 引 取 税	41,835,954	6.46	41,394,456	5.86	98.94	41,846,181	6.28	100.02
狩 猟 税	87,368	0.01	83,100	0.01	95.11	79,403	0.01	90.88
よ旧 る法 税に	狩猟者登録税	-	-	-	-	-	-	-
	入 猟 税	-	-	-	-	-	-	-
滞 納 繰 越	6,299,538	0.97	6,514,272	0.92	103.41	6,044,680	0.91	95.95
計	647,824,455	100.00	706,449,179	100.00	109.05	666,453,215	100.00	102.88

構成率・伸長率

対前年比	平成19年度				平成20年度			
	収入済額	構成比	16年度 に対する 比率	対前年比	収入済額	構成比	16年度 に対する 比率	対前年比
%	千円	%	%	%	千円	%	%	%
109.01	302,507,928	38.64	193.52	164.58	306,283,179	40.39	195.94	101.25
110.36	260,441,493	33.26	215.64	180.67	268,518,061	35.41	222.33	103.10
110.65	248,725,336	31.77	214.44	187.02	264,595,847	34.89	228.12	106.38
141.45	6,723,264	0.86	308.53	116.36	2,922,346	0.39	134.11	43.47
84.85	4,992,893	0.64	191.41	92.74	999,868	0.13	38.33	20.03
108.81	35,205,619	4.50	141.60	102.59	31,234,361	4.12	125.63	88.72
82.77	6,860,816	0.88	64.25	128.60	6,530,757	0.86	61.16	95.19
107.85	181,165,177	23.14	141.58	99.76	172,346,399	22.73	134.69	95.13
100.54	7,892,902	1.01	98.85	100.22	8,015,802	1.06	100.39	101.56
108.21	173,272,275	22.13	144.43	99.74	164,330,597	21.67	136.98	94.84
61.67	109,465,715	13.98	62.02	98.34	102,068,136	13.46	57.83	93.24
102.73	22,261,993	2.84	123.80	111.73	18,499,454	2.44	102.88	83.10
102.03	12,367,881	1.58	99.88	99.93	11,880,372	1.57	95.94	96.06
100.59	5,238,941	0.67	96.46	98.82	5,232,915	0.69	96.34	99.88
98.36	80,863,797	10.33	100.24	99.82	79,457,639	10.48	98.49	98.26
101.53	46,083	0.01	102.58	100.19	45,415	0.01	101.09	98.55
62.15	1,782,232	0.23	146.68	234.54	-	-	-	-
108.84	20,149,955	2.57	95.43	90.21	17,149,583	2.26	81.22	85.11
101.09	41,472,332	5.30	99.13	99.11	38,332,112	5.05	91.62	92.43
95.55	73,056	0.01	83.62	92.01	68,505	0.01	78.41	93.77
-	-	-	-	-	-	-	-	-
-	-	-	-	-	-	-	-	-
92.79	5,569,529	0.71	88.41	92.14	7,019,560	0.93	111.43	126.04
94.34	782,964,619	100.00	120.86	117.48	758,383,269	100.00	117.07	96.86

6 . 県 税 に 係

平成20年度

区分 事務所名	延滞金 調定(収入)額	不申告加算金		過少申告加算金	
		調定額	収入額	調定額	収入額
	円	円	円	円	円
中央県税事務所	114,514,825	4,233,800	1,915,400	13,363,800	6,169,300
千葉西県税事務所	52,573,623	42,137,821	1,209,100	5,853,100	5,269,900
船橋県税事務所	167,438,397	95,850,600	2,275,300	6,465,100	4,608,300
松戸県税事務所	98,791,147	20,071,400	19,047,966	729,400	523,700
柏県税事務所	101,799,325	2,430,100	780,700	3,827,300	660,100
佐倉県税事務所	71,836,583	42,429,050	1,102,100	10,907,700	10,562,400
香取県税事務所	6,967,210	2,130,300	157,400	11,889,400	370,400
旭県税事務所	21,212,723	964,100	36,300	52,000	52,000
東金県税事務所	10,116,582	344,800	191,900	321,500	293,400
茂原県税事務所	19,485,092	4,825,800	66,200	5,497,600	65,900
館山県税事務所	9,010,486	318,800	93,800	5,500	-
木更津県税事務所	32,639,170	7,568,200	3,369,200	2,189,000	1,438,000
市原県税事務所	30,328,793	1,133,000	665,400	600,300	600,300
自動車税事務所	442,127,737	-	-	19,600	-
計	1,178,841,693	224,437,771	30,910,766	61,721,300	30,613,700

る 税 外 収 入 決 算 額

重 加 算 金		滞 納 処 分 費 調 定 (収 入 額)	計		構 成 率 (収 入 額)
調 定 額	収 入 額		調 定 額	収 入 額	
円	円	円	円	円	%
67,593,484	25,717,860	514,800	200,220,709	148,832,185	10.17
29,294,100	20,430,142	15,300	129,873,944	79,498,065	5.43
100,918,853	43,912,423	800	370,673,750	218,235,220	14.91
47,326,483	8,984,320	501,500	167,419,930	127,848,633	8.74
41,934,860	19,859,060	722,900	150,714,485	123,822,085	8.46
304,465,182	18,742,995	100	429,638,615	102,244,178	6.99
15,581,508	2,679,300	1,076,700	37,645,118	11,251,010	0.77
26,658,814	2,689,914	-	48,887,637	23,990,937	1.64
19,738,400	4,972,300	87,100	30,608,382	15,661,282	1.07
12,135,200	4,606,200	601,700	42,545,392	24,825,092	1.70
2,490,700	1,184,300	222,100	12,047,586	10,510,686	0.72
82,681,900	35,033,792	152,350	125,230,620	72,632,512	4.96
59,229,500	29,995,100	283,700	91,575,293	61,873,293	4.23
-	-	-	442,147,337	442,127,737	30.21
810,048,984	218,807,706	4,179,050	2,279,228,798	1,463,352,915	100.00

7 . 歳入に占める県税の割合

年度	区分	歳入（一般会計）		県 税		C/A	D/B
		予算額（最終）A	決算額 B	予算額(最終) C	決算額 D		
		千円	千円	千円	千円	%	%
59		795,254,585	802,547,024	305,200,000	313,528,867	38.4	39.1
60		856,992,808	870,626,189	340,000,000	346,466,748	39.7	39.8
61		902,177,713	904,869,947	359,000,000	363,068,358	39.8	40.1
62		1,017,236,331	1,016,823,114	425,300,000	428,738,014	41.8	42.2
63		1,068,693,282	1,074,412,323	501,000,000	503,015,367	46.9	46.8
元		1,196,948,659	1,198,847,201	540,800,000	543,825,806	45.2	45.4
2		1,247,818,768	1,267,984,482	593,700,000	595,941,689	47.6	47.0
3		1,319,041,009	1,340,381,178	625,530,000	625,575,302	47.4	46.7
4		1,368,550,801	1,383,470,219	587,000,000	587,534,278	42.9	42.5
5		1,508,821,260	1,484,512,355	563,000,000	565,227,862	37.3	38.1
6		1,473,732,155	1,510,191,752	551,500,000	553,716,782	37.4	36.7
7		1,562,526,689	1,558,529,210	554,000,000	554,231,285	35.5	35.6
8		1,556,236,903	1,574,180,325	573,500,000	573,724,867	36.9	36.4
9		1,664,406,630	1,613,311,252	615,500,000	615,593,194	37.0	38.2
10		1,795,987,838	1,723,868,976	630,000,000	630,524,934	35.1	36.6
11		1,766,605,303	1,704,397,608	622,657,000	623,534,254	35.2	36.6
12		1,775,437,433	1,720,880,670	677,900,000	679,183,309	38.2	39.5
13		1,780,993,214	1,768,174,692	684,000,000	684,337,453	38.4	38.7
14		1,760,383,302	1,697,659,979	628,936,119	617,024,075	35.7	36.3
15		1,715,374,283	1,664,879,405	615,856,000	614,621,549	35.9	36.9
16		1,721,240,057	1,719,945,540	647,425,000	647,824,455	37.6	37.7
17		1,729,930,554	1,730,169,814	706,404,000	706,449,179	40.8	40.8
18		1,474,556,049	1,432,669,508	666,449,000	666,453,215	45.2	46.5
19		1,479,411,059	1,441,981,265	781,200,000	782,964,619	52.8	54.3
20		1,549,557,921	1,504,225,507	760,908,000	758,383,269	49.1	50.4

第2 課税状況

1 . 県 民 税 (法 人)	3 5
2 . 県 民 税 (利 子 割)	3 6
3 . 県 民 税 (個 人)	3 7
4 . 事 業 税 (法 人)	3 8
5 . 事 業 税 (個 人)	4 5
6 . 地 方 消 費 税	5 0
7 . 不 動 産 取 得 税	5 0
8 . 県 た ば こ 税	5 4
9 . ゴ ル フ 場 利 用 税	5 5
10 . 自 動 車 税	5 6
11 . 鉦 区 税	6 3
12 . 自 動 車 取 得 税	6 4
13 . 軽 油 引 取 税	7 0
14 . 狩 猟 税	7 2

1. 県 民 税 (法 人)

区 分		確 定 法 人 税 割 額						確定法人税割額に対応する前 年度分の中間申告額	
		事 業 年 度 数			税 額			事業年度数	税 額
		確定申告の あったもの	うち決定 したもの	確定申告の ないもの	確定申告の あったもの	うち決定 したもの	確定申告の ないもの		
普 通 法 人	本県本店	3,791	5	11	3,984,859	-	19,781	1,016	1,593,861
	うち連結分	61	-	6	276,081	-	16,555	44	108,406
	他県本店	14,569	1	60	16,251,704	2	145,677	5,876	7,126,225
	うち連結分	476	-	29	3,218,816	-	130,633	319	1,370,840
法 人	県内法人	93,408	242	34	4,564,519	415	4,637	10,148	1,369,379
	うち連結分	70	-	1	47,242	-	3,499	35	20,373
	計 A	111,768	248	105	24,801,082	417	170,095	17,040	10,089,465
	うち連結分	607	-	36	3,542,139	-	150,687	398	1,499,619
特 別 法 人	B	1,111	1	-	364,540	-	-	1	22,500
	うち連結分	1	-	-	-	-	-	-	-
公 益 法 人 等	C	1,413	3	-	69,044	13	-	-	-
寮等のみを有する法人	D	-	-	-	-	-	-	-	-
人格なき社団等	E	369	1	-	3,146	-	-	1	-
清算法人	F	795	1	78	11,288	-	-	13	-
特定信託	G	-	-	-	-	-	-	-	-
法人課税信託	H	-	-	-	-	-	-	-	-
	合計A+B+C+D+E+F+G+H	115,456	254	183	25,249,100	430	170,095	17,055	10,111,965
	うち連結分	608	-	36	3,542,139	-	150,687	398	1,499,619

区 分		確定申告が翌年度になる 中間申告額		確定申告期限が翌年 度となる見込納付額		既還付請 求利子割 額が過大 である場 合の納付 額	中間納付額 の歳出還 付額(前年 度に入 りした もの)	現事業年度分 過事業年度分 調 定 額			法人税割調定額
		事業 年度数	税 額	事業 年度数	税 額			+	-	+	
普 通 法 人	本県本店	966	1,469,947	-	-	66	112,907	3,993,699	72,334	4,066,033	
	うち連結分	47	123,722	-	-	-	11,481	319,433	15,875	335,308	
	他県本店	5,824	6,478,741	-	-	-	961,204	16,711,101	472,302	17,183,403	
	うち連結分	331	1,684,017	-	-	-	75,306	3,737,932	151,369	3,889,301	
法 人	県内法人	9,424	1,338,345	-	-	924	220,474	4,759,520	177,696	4,937,216	
	うち連結分	37	26,684	-	-	-	6,094	63,146	999	64,145	
	計 A	16,214	9,287,033	-	-	990	1,294,585	25,464,320	722,332	26,186,652	
	うち連結分	415	1,834,423	-	-	-	92,881	4,120,511	168,243	4,288,754	
特 別 法 人	B	-	-	-	-	14	11	342,065	4,517	346,582	
	うち連結分	-	-	-	-	-	-	-	-	-	
公 益 法 人 等	C	1	12	-	-	-	-	69,056	248	69,304	
寮等のみを有する法人	D	-	-	-	-	-	-	-	-	-	
人格なき社団等	E	-	-	-	-	-	-	3,146	213	3,359	
清算法人	F	89	541	-	-	-	-	11,829	-	11,829	
特定信託	G	-	-	-	-	-	-	-	-	-	
法人課税信託	H	-	-	-	-	-	-	-	-	-	
	合計A+B+C+D+E+F+G	16,304	9,287,586	-	-	1,004	1,294,596	25,890,416	727,310	26,617,726	
	うち連結分	415	1,834,423	-	-	-	92,881	4,120,511	168,243	4,288,754	

区 分		均 等 割						合 計 (調 定 額)	うち当該 年度に均 等割に充 当した利 子割額	の 件数	当該年 度に発 生した 歳出還 付額	の うち 利子 割に 係 る 額	の 件数	
		資 本 金 等 の 額												調 定 額
		総 数	50億円超	10億円超 50億円 以下	1億円超 10億円 以下	1000万円 超 1億円以下	左記以外							
普 通 法 人	本県本店	3,660	41	54	247	1,090	2,228	197,027	4,263,060	-	-	-	-	
	うち連結分	59	5	8	24	18	4	13,941	349,249	-	-	-	-	
	他県本店	14,286	1,159	1,027	2,472	5,377	4,251	2,151,195	19,334,598	-	-	-	-	
	うち連結分	466	124	61	167	92	22	168,371	4,057,672	-	-	-	-	
法 人	県内法人	91,312	22	51	436	8,604	82,199	2,195,664	7,132,880	-	-	-	-	
	うち連結分	68	2	3	10	29	24	7,647	71,792	-	-	-	-	
	計 A	109,258	1,222	1,132	3,155	15,071	88,678	4,543,886	30,730,538	-	-	318,253	170,521	
	うち連結分	593	131	72	201	139	50	189,959	4,478,713	-	-	8,290	680	
特 別 法 人	B	1,078	24	23	85	226	720	69,371	415,953	-	-	-	-	
	うち連結分	1	1	-	-	-	-	800	800	-	-	-	-	
公 益 法 人 等	C	1,459	2	-	1	6	1,450	32,413	101,717	-	-	-	-	
寮等のみを有する法人	D	713	22	18	51	244	378	54,115	54,115	-	-	-	-	
人格なき社団等	E	360	-	-	-	-	360	8,486	11,845	-	-	-	-	
清算法人	F	747	-	-	12	37	698	9,174	21,003	-	-	-	-	
特定信託	G	-	-	-	-	-	-	-	-	-	-	-	-	
法人課税信託	H	-	-	-	-	-	-	-	-	-	-	-	-	
	合計A+B+C+D+E+F+G	113,615	1,270	1,173	3,304	15,584	92,284	4,717,445	31,335,171	-	-	325,451	174,635	
	うち連結分	594	132	72	201	139	50	190,759	4,479,513	-	-	8,359	748	

2. 県民税(利子割)

(1) 利子割額種類別

区 分		税 額	課税支払額	非課税支払額	左のうち非居 住者・外国法 人に係る額	納入申告書数
		千円	千円	千円	千円	枚
	公 社 債 利 子	812,487	16,258,110	28,555,293	15,078	-
公	銀 行 預 金 利 子	2,877,658	57,971,309	3,783,687	29,962	-
社	銀行以外の金融機関の預貯金利子	685,271	13,778,332	5,870,739	66	-
債	勤務先預金等の利子	360,313	7,208,116	12,506	-	-
利	合同運用信託の収益の分配	39,309	787,923	61,510	276	-
子	公社債投資信託の収益の分配	76,752	1,578,638	56,299	1,199	-
等	郵便貯金利子	671,449	13,604,355	1,273,071	-	-
	公募公社債等運用投資信託の収益の分配	6	114	-	-	-
	国外公社債等の利子等	953,632	19,095,902	2,159,112	7,090	-
	財形貯蓄契約に係る生命保険等の差益	19,027	381,206	140,962	-	-
の運私 収用募 益投公 の資社 分信社 配託債 等々等	私募公社債等運用投資信託の収益の分配	-	-	-	-	-
	社債的受益証券の収益の分配	-	-	-	-	-
	国外私募公社債等運用投資信託等の収益の分配	-	-	-	-	-
	懸賞金付預貯金等の懸賞金等	5,662	113,041	-	-	-
金	定期積金の給付補てん金	9,632	195,239	-	-	-
融	掛金の給付補てん金	-	-	-	-	-
類	抵当証券の利息	-	-	-	-	-
似	貴金属等の売戻し条件付売買契約の利益	-	-	-	-	-
商	外貨建預貯金等の為替差益	252	5,040	-	-	-
品	一時払養老保険・一時払損害保険等の差益	17,946	361,650	-	-	-
	そ の 他	1,361	27,390	12,713	-	-
	合 計	6,530,757	131,366,365	41,925,892	53,671	20,984

(2) 特別徴収義務者等

区 分	特別徴収義務者数	営業所数
銀 行 等	26	487
信 用 金 庫 等	21	874
農 林 中 央 金 庫 等	38	218
証 券 会 社	32	38
保 険 会 社 等	26	33
社 内 預 金 実 施 企 業	64	67
そ の 他 の 金 融 機 関 等	199	208
合 計	406	1,925

3. 県 民 税 (個 人)

(1) 納 税 義 務 者 数 (均等割及び所得割)

区 分	納 税 義 務 者 数
均等割のみを納付するもの	177,290
所得割のみを納付するもの	12,142
均等割及び所得割を納付するもの	2,850,884
退職所得に係る所得割を納付するもの	23,996
計	3,064,312

注 過年度分課税対象者を含む。

(2) 配当割及び株式等譲渡所得割

種 類	税 額	課税支払額	還付分支払額	非課税支払額	納入申告書数	
	千円	千円	千円	千円	枚	
配 当 割	上 場 株 式 等 の 配 当 等	2,076,515	69,241,305	-	40,102	-
	公 募 証 券 投 資 信 託 の 配 当 に 係 る 配 当 等	845,831	28,213,099	-	90,321,947	-
	特 定 投 資 法 人 の 投 資 口 の 配 当 等	-	-	-	-	-
合 計	2,922,346	97,454,404	-	90,362,049	7,418	
株 式 等 譲 渡 所 得 割	999,868	83,595,783	50,263,191	-	419	

4 . 事 業

(1) 事業税額等

区 分			現 事 業 年							
			確 定 額							確定事業税額に 対年度分の中間申告
			事業年度数		所 得 (収 入) 額	税 額		確定申告及び決定 のない中間申告		
			確定申告が あったもの	うち決定 したもの		確定申告が あったもの	うち決定 したもの	事業税 額 年 度 数	額	
			千円	千円	千円	千円	千円			
所得課税分 (外形対象法人分を除く)	普通法人	本県本店分	3,479	5	56,295,709	5,253,119	-	8	27,704	838
		他県本店分	10,453	1	137,743,353	13,006,966	18	33	80,795	3,454
	法人小計 A	県内法人	91,638	242	224,297,452	18,592,420	2,122	32	5,984	9,319
		小計 A	105,570	248	418,336,514	36,852,505	2,140	73	114,483	13,611
	特別法人 B	2,730	1	36,118,804	2,348,130	-	-	-	8	
	公益法人等 C	1,434	3	5,723,253	493,253	61	-	-	-	
	人格なき社団等 D	369	1	284,684	16,426	-	-	-	1	
	清算法人 E	790	1	720,019	69,132	-	75	-	12	
	特定信託 F	-	-	-	-	-	-	-	-	
	法人課税信託 G	-	-	-	-	-	-	-	-	
	計 H	110,893	254	461,183,274	39,779,446	2,201	148	114,483	13,632	
	A + B + C + D + E + F + G									
	収入金額課税分 I	90	-	1,256,864,679	16,335,930	-	1	26,346	74	
課税標準の特例による課税分 J	-	-	-	-	-	-	-	-		
外形対象法人分 K	4,519	-	-	99,686,624	-	42	814,038	3,349		
合 計 H + I + J + L	115,502	254	-	155,802,000	2,201	191	954,867	17,055		

(2) 事業税額等 (外形対象法人分)

区 分			現 事 業 年							
			確 定 額							確定事業税額に 対年度分の中間申告
			事業年度数		所得金額、付加 価値額又は資本 等の金額	税 額		確定申告及び決定 のない中間申告		
			確定申告が あったもの	うち決定 したもの		確定申告が あったもの	うち決定 したもの	事業税 額 年 度 数	額	
			千円	千円	千円	千円	千円			
所得割分	普通法人	本県本店分	254	-	164,466,194	11,830,601	-	4	60,947	196
		他県本店分	3,986	-	814,824,748	58,551,640	-	32	564,296	2,951
	法人小計 A	県内法人	274	-	58,290,321	3,799,433	-	3	14,379	201
		小計 A	4,514	-	1,037,581,263	74,181,674	-	39	639,622	3,348
	清算法人	5	-	-	-	-	3	-	1	
計 B	4,519	-	1,037,581,263	74,181,674	-	42	639,622	3,349		
付加価値割分	普通法人	本県本店分	-	-	542,322,830	2,603,138	-	-	17,805	-
		他県本店分	-	-	2,845,227,054	13,613,265	-	-	98,926	-
	法人小計 B	県内法人	-	-	206,370,700	947,101	-	-	1,956	-
		小計 B	-	-	3,593,920,584	17,163,504	-	-	118,687	-
	清算法人	-	-	-	-	-	-	-	-	
計 C	-	-	3,593,920,584	17,163,504	-	-	118,687	-		
資本割分	普通法人	本県本店分	-	-	1,185,468,078	2,370,924	-	-	6,230	-
		他県本店分	-	-	2,692,841,398	5,371,122	-	-	47,889	-
	法人小計 C	県内法人	-	-	307,441,297	599,400	-	-	1,610	-
		小計 C	-	-	4,185,750,773	8,341,446	-	-	55,729	-
合 計 A + B + C	4,519	-	-	99,686,624	-	42	814,038	3,349		

税 (法 人)

度 分						過 事 業 年 度 分			合 計 (調 定 額)	当 該 年 度 に お い て 発 生 し た 歳 出 還 付 額
前 年 に 対 応 す る 前 年 申 告 額	確 定 申 告 が 翌 年 度 に な る 中 間 申 告 額		確 定 申 告 期 限 が 翌 年 度 と な る 見 込 納 付 額		中 間 納 付 額 の 歳 出 還 付 額 (前 年 度 に 収 入 し た も の)	調 定 額	所 得 (収 入)	調 定 額		
税 額	事 業 年 度 数	税 額	事 業 年 度 数	税 額		+ - + + +	金 額			
千円		千円		千円	千円	千円	千円	千円	千円	千円
1,337,663	803	1,385,927	-	-	169,394	5,498,481	1,658,530	156,072	5,654,553	-
4,280,185	3,434	3,982,124	-	-	584,465	13,374,165	7,180,946	667,752	14,041,917	-
5,619,925	8,815	5,528,387	-	-	1,026,186	19,533,052	10,312,328	860,800	20,393,852	-
11,237,773	13,052	10,896,438	-	-	1,780,045	38,405,698	19,151,804	1,684,624	40,090,322	-
1,530	15	115	-	-	121	2,346,836	489,383	29,348	2,376,184	-
-	1	55	-	-	-	493,308	37,653	2,776	496,084	-
-	-	-	-	-	-	16,426	18,841	999	17,425	-
-	86	3,387	-	-	-	72,519	-	-	72,519	-
-	-	-	-	-	-	-	-	-	-	-
-	-	-	-	-	-	-	-	-	-	-
11,239,303	13,154	10,899,995	-	-	1,780,166	41,334,787	19,697,681	1,717,747	43,052,534	-
7,766,999	75	8,293,630	-	-	956	16,889,863	4,081,897	27,576	16,917,439	-
-	-	-	-	-	-	-	-	-	-	-
40,742,865	3,378	41,238,862	-	-	1,371,102	102,367,761	-	2,227,007	104,594,768	-
59,749,167	16,607	60,432,487	-	-	3,152,224	160,592,411	-	3,972,330	164,564,741	970,710

度 分						過 事 業 年 度 分			合 計 (調 定 額)	当 該 年 度 に お い て 発 生 し た 歳 出 還 付 額
前 年 に 対 応 す る 前 年 申 告 額	確 定 申 告 が 翌 年 度 に な る 中 間 申 告 額		確 定 申 告 期 限 が 翌 年 度 と な る 見 込 納 付 額		中 間 納 付 額 の 歳 出 還 付 額 (前 年 度 に 収 入 し た も の)	調 定 額	所 得 金 額、 付 加 価 値 額 又 は 資 本 等 の 金 額	調 定 額		
税 額	事 業 年 度 数	税 額	事 業 年 度 数	税 額		+ - + + +				
千円		千円		千円	千円	千円	千円	千円	千円	千円
5,318,691	194	5,271,215	-	-	153,838	11,997,910	2,426,394	174,436	12,172,346	-
24,041,941	2,978	23,938,793	-	-	1,096,576	60,109,364	21,639,864	1,554,165	61,663,529	-
781,292	203	894,499	-	-	41,880	3,968,899	255,202	16,664	3,985,563	-
30,141,924	3,375	30,104,507	-	-	1,292,294	76,076,173	24,321,460	1,745,265	77,821,438	-
-	3	-	-	-	-	-	-	-	-	-
30,141,924	3,378	30,104,507	-	-	1,292,294	76,076,173	24,321,460	1,745,265	77,821,438	-
1,132,877	-	1,210,550	-	-	5,838	2,704,454	6,530,301	30,887	2,735,341	-
5,496,425	-	5,784,029	-	-	55,059	14,054,854	68,284,753	323,031	14,377,885	-
285,692	-	324,856	-	-	2,348	990,569	1,461,280	6,676	997,245	-
6,914,994	-	7,319,435	-	-	63,245	17,749,877	76,276,334	360,594	18,110,471	-
-	-	1,530	-	-	-	1,530	-	-	1,530	-
6,914,994	-	7,320,965	-	-	63,245	17,751,407	76,276,334	360,594	18,112,001	-
1,081,216	-	1,151,034	-	-	156	2,447,128	14,897,297	29,143	2,476,271	-
2,390,115	-	2,443,245	-	-	15,287	5,487,428	48,108,708	89,601	5,577,029	-
214,616	-	219,111	-	-	120	605,625	1,819,986	2,404	608,029	-
3,685,947	-	3,813,390	-	-	15,563	8,540,181	64,825,991	121,148	8,661,329	-
40,742,865	3,378	41,238,862	-	-	1,371,102	102,367,761	-	2,227,007	104,594,768	68,820

(3) 所得階層別

区 分		欠 損 法 人	年所得400万円以下		年所得400万円超 800万円以下		年所得 800万円超 1,000万円以下	
			事 業 年 度 数	事 業 年 度 数	所 得 金 額	事 業 年 度 数	所 得 金 額	事 業 年 度 数
				千円		千円		千円
事業年度年一回法人	分割法人							
	軽減税率人 A	-	-	-	-	-	-	-
	その他 B	-	-	-	-	-	-	-
	県内法人 C	1	4	603	1	2,511	-	-
計 A+B+C D		1	4	603	1	2,511	-	-
事業年度年一回法人	分割法人							
	軽減税率人 E	1,720	550	711,035	170	937,430	81	693,531
	その他 F	146	46	84,305	27	147,639	13	120,811
	県内法人 G	64,603	19,244	20,270,691	3,055	17,179,531	808	7,195,639
計 E+F+G H		66,469	19,840	21,066,031	3,252	18,264,600	902	8,009,981
合 計 D + H		66,470	19,844	21,066,634	3,253	18,267,111	902	8,009,981

(4) 分割法人の所得金額

区 分		本 県 本 店 分				
		法 人 数	事 業 年 度 数	所 得 (収 入) 金 額	税 額	
				千円	千円	
収入金額課税分	電気供給業	発電用固定資産割 総固定資産割	-	-	52,105,612	677,387
		事業所数割 事業所数割	2	2	18,578,719	363,182
		ガス供給業	-	-	-	-
		生命保険業	事業所数割 事業所数割	-	-	-
		損害保険業	事業所数割 事業所数割	-	-	-
		小額短期保険業	事業所数割 事業所数割	-	-	-
小 計			2	2	70,684,331	1,040,569
課税標準の特例による課税分			-	-	-	-
所得課税分（外形対象法人を除く）	倉庫業	事業所数割 事業所数割	4	4	170,106	15,705
	鉄道事業・軌道事業	事業所数割 事業所数割	-	-	-	-
	銀行業	事業所数割 事業所数割	-	-	-	-
	証券業	事業所数割 事業所数割	-	-	-	-
	製造業	資本金1億円以上の法人 資本金1億円未満の法人	21	21	1,869,418	174,101
		事業所数割 事業所数割	557	560	14,277,253	1,447,653
	建設業	事業所数割 事業所数割	-	-	2,060,423	192,399
		事業所数割 事業所数割	380	383	2,953,568	292,935
	運輸・通信業	事業所数割 事業所数割	-	-	1,283,696	128,629
		事業所数割 事業所数割	237	240	1,805,389	194,335
	卸売・小売業、飲食店	事業所数割 事業所数割	-	-	6,640,351	663,466
		事業所数割 事業所数割	1,141	1,148	8,584,700	885,700
	その他の金融・保険業	事業所数割 事業所数割	-	-	413,430	39,826
		事業所数割 事業所数割	25	25	545,613	52,015
不動産業	事業所数割 事業所数割	-	-	524,628	55,566	
	事業所数割 事業所数割	141	142	1,601,600	138,057	
サービス業	事業所数割 事業所数割	-	-	6,062,472	619,401	
	事業所数割 事業所数割	909	924	7,251,976	730,140	
上記以外の事業	事業所数割 事業所数割	-	-	148,029	14,519	
	事業所数割 事業所数割	29	30	103,057	10,106	
小 計			3,446	3,479	56,295,709	5,654,553
合 計			3,448	3,481	-	6,695,122

注1 当該年度において調定した法人のうち2以上の都道府県に事務所又は事業所を有する普通法人（清算法人を除く。）である。

注2 事業年度数欄は、1年、6ヶ月等の区分にかかわらず事業年度毎に1件として計上した。なお、欠損法人についても同様に計上した。

年所得1,000万円超 5,000万円以下		年所得5,000万円超 1億円以下		年所得 1億円超 10億円以下		年所得10億円超		合 計	
事業年度数	所 得 金 額	事業年度数	所 得 金 額	事業年度数	所 得 金 額	事業年度数	所 得 金 額	事業年度数	所 得 金 額
	千円		千円		千円		千円		千円
-	-	-	-	-	-	-	-	-	-
-	-	-	-	-	-	-	-	-	-
-	-	-	-	-	-	-	-	6	3,114
-	-	-	-	-	-	-	-	6	3,114
364	8,137,766	90	6,314,755	152	40,836,298	12	27,798,888	3,139	85,429,703
102	2,730,918	67	4,871,630	154	49,683,209	39	231,241,085	594	288,879,597
3,287	69,878,146	523	36,386,265	369	84,747,344	17	46,927,043	91,906	282,584,659
3,753	80,746,830	680	47,572,650	675	175,266,851	68	305,967,016	95,639	656,893,959
3,753	80,746,830	680	47,572,650	675	175,266,851	68	305,967,016	95,645	656,897,073

他 県		本 店		分		合 計	
法 人 数	事 業 年 度 数	所 得 (収 入) 金 額	税 額	所 得 (収 入) 金 額 +	税 額 +		
		千円	千円	千円	千円		千円
-	-	554,295,500	7,680,580	606,401,112	8,357,967		
4	4	217,187,774	2,888,455	235,766,493	3,251,637		
-	-	1,001,025	13,893	1,001,025	13,893		
18	18	26,594,949	341,883	26,594,949	341,883		
5	6	60,428,268	868,005	60,428,268	868,005		
-	-	81,931,640	1,127,009	81,931,640	1,127,009		
24	25	69,380,106	919,172	69,380,106	919,172		
-	-	47,624,471	615,961	47,624,471	615,961		
13	13	42,100,975	541,080	42,100,975	541,080		
-	-	-	-	-	-		
-	-	-	-	-	-		
64	66	1,100,544,708	14,996,038	1,171,229,039	16,036,607		
-	-	-	-	-	-		
18	18	216,934	15,795	387,040	31,500		
-	-	-	-	-	-		
-	-	-	-56,139	-	-56,139		
-	-	-	196,017	-	196,017		
-	-	191,975	15,505	191,975	15,505		
12	13	196,785	18,009	196,785	18,009		
102	105	4,141,761	428,040	6,011,179	602,141		
1,709	1,720	23,716,418	2,406,910	37,993,671	3,854,563		
-	-	5,772,717	537,284	7,833,140	729,683		
901	908	4,059,920	394,394	7,013,488	687,329		
-	-	6,235,933	590,278	7,519,629	718,907		
863	871	5,778,391	555,911	7,583,780	750,246		
-	-	28,132,900	2,782,461	34,773,251	3,445,927		
3,870	3,925	22,343,602	2,339,037	30,928,302	3,224,737		
-	-	562,818	88,726	976,248	128,552		
53	54	232,221	32,594	777,834	84,609		
-	-	3,221,504	325,286	3,746,132	380,852		
307	314	2,045,057	218,741	3,646,657	356,798		
-	-	15,425,003	1,497,253	21,487,475	2,116,654		
2,396	2,446	13,488,120	1,443,705	20,740,096	2,173,845		
-	-	929,964	98,356	1,077,993	112,875		
76	79	1,051,330	113,754	1,154,387	123,860		
10,307	10,453	137,743,353	14,041,917	194,039,062	19,696,470		
10,371	10,519	-	29,037,955	-	35,733,077		

(5) 分割法人の所得金額 (外形対象法人分)

区 分	本 県		本 店 分				他	
	法 人 数	事業年度数	所得金額	付加価値額	資本等の金額	税 額	法 人 数	事業年度数
			千円	千円	千円	千円		
倉 庫 業	2	2	382,655	741,841	1,425,931	38,070	28	28
鉄道事業・軌道事業	1	1	2,444,973	7,177,740	23,390,909	271,866	6	6
銀行業	事業所数割	-	34,037,590	63,477,430	171,658,950	3,150,955	-	-
	従業者数割	3	35,003,058	64,797,136	173,895,785	3,252,074	22	22
証券業	事業所数割	-	-	-	-	-	-	-
	従業者数割	-	-	-	-	-	34	35
製造業	96	100	31,429,453	154,642,217	421,223,015	4,032,368	975	983
建設業	事業所数割	-	1,548,439	5,325,826	3,568,507	132,638	-	-
	従業者数割	11	1,945,098	7,380,515	4,753,507	184,191	427	436
運輸・通信業	事業所数割	-	5,757,671	19,400,876	69,063,325	558,469	-	-
	従業者数割	12	6,845,968	23,214,519	78,410,442	664,553	250	254
卸売・小売業、飲食店	事業所数割	-	5,917,779	41,182,653	39,420,986	757,666	-	-
	従業者数割	55	8,830,747	54,431,268	50,199,153	1,075,548	1,313	1,340
その他の金融・保険業	事業所数割	-	-	-	-	-	-	-
	従業者数割	-	-	-	-	-	57	58
不動産業	事業所数割	-	2,075,088	5,905,083	3,079,260	194,721	-	-
	従業者数割	9	4,860,775	9,905,424	6,112,169	465,165	121	125
サービス業	事業所数割	-	10,093,642	36,233,159	63,267,321	1,125,971	-	-
	従業者数割	44	13,293,258	48,507,143	75,681,235	1,478,796	667	680
上記以外の事業	事業所数割	-	-	-	124,132	384	-	-
	従業者数割	1	-	-	193,451	523	18	19
合 計	234	254	164,466,194	542,322,830	1,185,468,078	17,383,958	3,918	3,986

注 1 当該年度において調定した法人のうち 2 以上の都道府県に事務所又は事業所を有する普通法人（清算法人を除く。）である。

2 事業年度数欄は、1 年、6 ヶ月等の区分にかかわらず事業年度毎に 1 件として計上した。なお、欠損法人についても同様に計上した。

(6) 資本金別法人数(普通法人)

区 分	分 割 法 人						小 計	県 利益法人
	利 益 法 人		欠 損 法 人		計	+		
	2の県に またが るもの	3以上の 県にまた がるもの	2の県にま たがるもの	3以上の 県にまた がるもの				
300万円未満	38	5 (47)	43	30	31 (69)	61 (116)	104	1,593
300万円以上 1,000万円未満	331	31 (483)	362	312	326 (777)	638 (1,260)	1,000	14,912
1,000万円	468	98 (1,449)	566	305	312 (1,351)	617 (2,800)	1,183	7,066
1,000万円超 5,000万円未満	322	112 (2,030)	434	124	172 (1,154)	296 (3,184)	730	3,048
5,000万円以上 1億円未満	133	109 (1,500)	242	44	69 (749)	113 (2,249)	355	494
1億円	21	15 (425)	36	8	14 (270)	22 (695)	58	64
1億円超 10億円未満	42	78 (1,489)	120	37	31 (664)	68 (2,153)	188	125
10億円	2	1 (43)	3	-	1 (23)	1 (66)	4	1
10億円超 50億円未満	6	14 (633)	20	3	7 (262)	10 (895)	30	20
50億円	-	1 (15)	1	-	- (8)	- (23)	1	-
50億円超 100億円未満	-	6 (183)	6	1	2 (82)	3 (265)	9	3
100億円以上	5	6 (334)	11	2	5 (159)	7 (493)	18	2
合 計	1,368	476 (8,631)	1,844	866	970 (5,568)	1,836 (14,199)	3,680	27,328

注 () は、被分割法人を外書きした。

県 本 店 分				合 計			
所得金額	付加価値額	資本等の金額	税 額	所得金額 +	付加価値額 +	資本等の金額 +	税 額 +
千円	千円	千円	千円	千円	千円	千円	千円
7,166,423	16,264,500	6,681,141	625,956	7,549,078	17,006,341	8,107,072	664,026
26,493,921	93,669,176	82,929,130	2,510,161	28,938,894	100,846,916	106,320,039	2,782,027
17,143,707	105,914,504	124,673,884	2,518,586	51,181,297	169,391,934	296,332,834	5,669,541
6,370,072	62,059,436	61,524,464	1,098,470	41,373,130	126,856,572	235,420,249	4,350,544
10,516,896	28,480,601	52,485,869	1,217,205	10,516,896	28,480,601	52,485,869	1,217,205
4,735,602	11,616,155	19,471,467	443,707	4,735,602	11,616,155	19,471,467	443,707
386,641,205	1,029,814,040	1,238,685,694	35,967,522	418,070,658	1,184,456,257	1,659,908,709	39,999,890
19,258,086	101,512,678	83,480,278	2,110,004	20,806,525	106,838,504	87,048,785	2,242,642
13,773,364	75,455,687	51,819,090	1,577,836	15,718,462	82,836,202	56,572,597	1,762,027
34,606,709	117,692,796	93,991,571	3,648,744	40,364,380	137,093,672	163,054,896	4,207,213
29,966,377	117,766,762	85,472,037	3,609,022	36,812,345	140,981,281	163,882,479	4,273,575
87,973,637	360,280,697	260,992,349	8,666,464	93,891,416	401,463,350	300,413,335	9,424,130
62,657,474	287,872,447	186,795,052	6,352,551	71,488,221	342,303,715	236,994,205	7,428,099
4,061,555	14,431,711	36,119,380	416,647	4,061,555	14,431,711	36,119,380	416,647
7,650,714	19,229,287	33,442,814	604,867	7,650,714	19,229,287	33,442,814	604,867
18,693,836	44,898,006	50,511,819	1,605,174	20,768,924	50,803,089	53,591,079	1,799,895
12,576,332	30,170,737	23,474,330	1,169,419	17,437,107	40,076,161	29,586,499	1,634,584
37,855,611	182,097,350	109,943,011	4,119,682	47,949,253	218,330,509	173,210,332	5,245,653
26,289,821	141,675,636	79,211,129	3,284,418	39,583,079	190,182,779	154,892,364	4,763,214
201,158	1,760,572	6,425,167	37,043	201,158	1,760,572	6,549,299	37,427
192,248	2,564,276	4,711,722	34,965	192,248	2,564,276	4,905,173	35,488
814,824,748	2,845,227,054	2,692,841,398	81,618,443	979,290,942	3,387,549,884	3,878,309,476	99,002,401

内 法 人		合 計			そ の 他			
欠損法人	小 計	利益法人	欠損法人	計	不申告法人	休業中の法人	清算中の法人	所在不明法人
	+	+	+	+				
3,479	5,072	1,636	3,540	5,176	(28) 775	(0) 176	(3) 89	(0) 35
42,546	57,458	15,274	43,184	58,458	(107) 5,552	(6) 2,582	(24) 1,332	(8) 465
13,820	20,886	7,632	14,437	22,069	(196) 1,810	(6) 631	(47) 490	(11) 148
3,492	6,540	3,482	3,788	7,270	(131) 520	(6) 113	(57) 166	(7) 48
467	961	736	580	1,316	(97) 70	(0) 14	(32) 30	(5) 8
71	135	100	93	193	(24) 12	(0) 2	(4) 1	(1) 1
98	223	245	166	411	(113) 27	(0) 4	(34) 14	(1) 1
1	2	4	2	6	(1) -	(0) -	(2) -	(0) -
10	30	40	20	60	(31) 2	(0) -	(3) -	(2) -
-	-	1	-	1	(0) -	(0) -	(0) -	(0) -
2	5	9	5	14	(14) 1	(0) -	(0) -	(0) -
3	5	13	10	23	(26) 1	(0) -	(5) -	(0) -
63,989	91,317	29,172	65,825	94,997	(768) 8,770	(18) 3,522	(211) 2,122	(35) 706

(7) 収入金額課税法人

区 分	分割法人				県内法人				計			
	法人数	事業年度数	収入金額	所得金額	法人数	事業年度数	収入金額	所得金額	法人数	事業年度数	収入金額	所得金額
			千円	千円			千円	千円			千円	千円
電気供給業	2	2	70,684,331	-	14	14	26,236,014	326,053	16	16	96,920,345	326,053
ガス供給業	-	-	-	-	8	8	59,399,626	1,314,983	8	8	59,399,626	1,314,983
生命保険業	-	-	-	-	-	-	-	-	-	-	-	-
損害保険業	-	-	-	-	-	-	-	-	-	-	-	-
計	2	2	70,684,331	-	22	22	85,635,640	1,641,036	24	24	156,319,971	1,641,036

注1 当該年度において調定したもののうち現事業年度分について作成したものであり、分割法人においては、当該法人の主たる事務所又は事業所所在地が他の都道府県にあるものは除いた。

注2 収入金額欄には法人の事業税の課税標準となった収入金額を、所得金額欄には法人税の課税標準となった所得金額を記載した。

(8) 法人税又は所得税の所得金額と異なる金額等

区 分	法人			個人	
	法人数	事業年度数	所得金額	人員	所得金額
			千円		千円
事業税の所得が多くなる事項	損金の額に算入した所得税額	481	481	533,647	-
	損金の額に算入した海外投資等損失準備金勘定への繰入額	-	-	-	-
	損金の額に算入した技術等海外取引に係る所得の特別控除額	-	-	-	-
	法人税の当期分のみなし欠損金額	-	-	-	-
	計 + + +	481	481	533,647	-
事業税の所得が少なくなる事項	益金の額に算入した海外投資等損失準備金勘定からの戻入額	1	1	-	-
	社会保険診療報酬等に係る所得	1,501	1,501	21,869,160	1,100
	法人税の繰戻しがある場合の繰越欠損金額	2	2	161	-
	内国法人又は内国個人の外国の事業に帰属する所得	-	-	-	-
	個人の第二種事業の自家労力による非課税	-	-	-	-
	法第72条の2第9項第5号の視力障害に係るもの	-	-	-	-
計 + + + +	1,504	1,504	21,869,321	1,100	
差 引 計 -	-	-	21,335,674	-	

注1 法人にあっては平成20年2月1日から平成21年1月31日までの間に終了した事業年度に係る確定申告分(確定申告に係る修正申告、更正、決定を含む。)について、個人にあっては現年課税分について記載した。

注2 「繰越欠損金額」欄の所得金額欄には、法人税について繰戻による還付を受けた法人が当該事業年度においてその繰戻の対象となった欠損金額を損金に算入した場合その損金の額を記載した。

(9) 非課税事業の所得金額等

区 分	法 人			個 人	
	法人数	事業年度数	所得金額	人 員	所得金額
林 業	1	1	-	-	-
鉱物の採掘事業	-	-	-	-	-
農 業	58	58	6,366,904	-	-
合 計	59	59	6,366,904	-	-

注 法人にあっては平成20年2月1日から平成21年1月31日までの間に終了した事業年度に係る確定申告分について、個人にあっては現年課税分について、当該法人(個人)の主たる事務所又は事業所が本県に所在するものについてのみ記載した。

5 . 事 業 税 (個 人)

(1) 業種別所得金額等

区 分	種 別	課 税 人 員			所 得 金 額			事 業 主 控 除	差 引 課 税 所 得 金 額	左 の 課 税 額
		課 税 者	失 格 者	計	課 税 者	失 格 者	計			
	物 品 販 売 業	2,902	139	3,041	15,930,563	535,267	16,465,830	8,699,553	7,766,277	388,237
	保 険 業	-	-	-	-	-	-	-	-	-
	金 銭 貸 付 業	28	2	30	240,711	12,069	252,780	87,000	165,780	8,288
	物 品 貸 付 業	68	3	71	312,230	9,488	321,718	204,934	116,784	5,837
	不 動 産 貸 付 業	13,790	81	13,871	127,092,076	440,316	127,532,392	39,799,711	87,732,681	4,383,622
	製 造 業	1,303	65	1,368	6,629,684	239,332	6,869,016	3,930,958	2,938,058	146,831
	電 気 供 給 業	6	-	6	41,962	-	41,962	17,400	24,562	1,228
	土 石 採 取 業	2	-	2	12,634	-	12,634	5,800	6,834	342
	電 気 通 信 事 業	1	-	1	5,325	-	5,325	2,900	2,425	121
第	運 送 業	1,350	110	1,460	5,733,354	399,034	6,132,388	4,202,348	1,930,040	96,465
	運 送 取 扱 業	11	-	11	62,995	-	62,995	31,900	31,095	1,555
	船 舶 て い け い 場 業	-	-	-	-	-	-	-	-	-
	倉 庫 業	10	-	10	64,102	-	64,102	29,000	35,102	1,755
	駐 車 場 業	978	9	987	7,060,449	24,996	7,085,445	2,828,479	4,256,966	212,730
一	請 負 業	10,121	783	10,904	49,627,174	3,038,431	52,665,605	31,349,806	21,315,799	1,065,294
	印 刷 業	37	-	37	182,944	-	182,944	107,300	75,644	3,781
	出 版 業	12	1	13	80,411	3,538	83,949	36,250	47,699	2,385
	写 真 業	48	-	48	232,820	-	232,820	137,026	95,794	4,789
	席 貸 業	9	1	10	35,818	3,102	38,920	27,550	11,370	568
種	旅 館 業	78	6	84	432,132	19,610	451,742	243,600	208,142	10,368
	料 理 店 業	53	3	56	230,466	12,980	243,446	160,709	82,737	4,135
	飲 食 店 業	1,253	72	1,325	5,849,526	266,704	6,116,230	3,794,423	2,321,807	115,901
	周 旋 業	63	-	63	468,422	-	468,422	181,975	286,447	14,321
	代 理 業	307	18	325	1,602,231	65,221	1,667,452	925,102	742,350	36,915
	仲 立 業	50	-	50	296,734	-	296,734	141,134	155,600	7,779
	問 屋 業	49	-	49	258,179	-	258,179	141,375	116,804	5,667
	両 替 業	1	-	1	3,989	-	3,989	2,900	1,089	54
	公 衆 浴 場 業	-	-	-	-	-	-	-	-	-
	演 劇 興 行 業	-	-	-	-	-	-	-	-	-
	遊 技 場 業	34	4	38	210,165	15,077	225,242	110,200	115,042	5,751
	遊 覧 所 業	3	-	3	23,115	-	23,115	8,700	14,415	721

区分	種別	課税人員			所得金額			事業主 控除	差引課税 所得金額	左の 課税額
		課税者	失格者	計	課税者	失格者	計			
		人	人	人	千円	千円	千円	千円	千円	千円
第一種	商品取引業	1	-	1	3,175	-	3,175	2,900	275	14
	不動産売買業	39	-	39	281,961	-	281,961	113,100	168,861	8,442
	広告業	43	2	45	248,686	6,669	255,355	126,393	128,962	6,447
	興信所業	2	-	2	15,597	-	15,597	5,800	9,797	490
	案内業	9	-	9	67,087	-	67,087	24,650	42,437	2,122
	冠婚葬祭業	13	-	13	79,949	-	79,949	36,975	42,974	2,148
	小計	32,674	1,299	33,973	223,416,666	5,091,834	228,508,500	97,517,851	130,990,649	6,545,104
第二種	畜産業	5	-	5	29,811	-	29,811	13,292	16,519	661
	水産業	3	-	3	60,712	-	60,712	8,700	52,012	2,429
	薪炭製造業	-	-	-	-	-	-	-	-	-
	小計	8	-	8	90,523	-	90,523	21,992	68,531	3,090
第三種	医療業	629	1	630	5,448,657	3,203	5,451,860	1,793,657	3,658,203	180,895
	歯科医療業	565	3	568	3,634,089	15,044	3,649,133	1,641,885	2,007,248	100,319
	薬剤師業	8	-	8	44,238	-	44,238	23,200	21,038	1,052
	あん摩等の事業	148	10	158	806,655	42,060	848,715	456,992	391,723	12,361
	獣医療業	145	3	148	1,085,402	12,769	1,098,171	425,817	672,354	33,614
	装蹄師業	8	2	10	53,576	8,017	61,593	29,000	32,593	978
	弁護士業	284	-	284	4,394,568	-	4,394,568	818,284	3,576,284	178,330
	司法書士業	274	9	283	3,171,988	70,970	3,242,958	816,834	2,426,124	121,298
	行政書士業	83	1	84	508,594	3,657	512,251	243,600	268,651	13,430
	公証人業	19	-	19	256,023	-	256,023	47,611	208,412	10,420
	弁理士業	50	2	52	521,806	21,092	542,898	150,800	392,098	19,221
	税理士業	994	27	1,021	9,409,966	209,950	9,619,916	2,949,786	6,670,130	332,906
	公認会計士業	120	1	121	1,447,026	3,659	1,450,685	345,100	1,105,585	53,616
	計理士業	-	-	-	-	-	-	-	-	-
	社会保険労務士業	139	8	147	823,550	33,928	857,478	424,850	432,628	21,627
	コンサルタント業	548	11	559	3,237,053	49,066	3,286,119	1,603,946	1,682,173	84,081
	設計監督者業	516	31	547	2,559,304	135,902	2,695,206	1,576,878	1,118,328	55,762
	不動産鑑定業	40	3	43	303,233	13,759	316,992	123,734	193,258	9,662
	デザイン業	228	6	234	1,154,435	24,626	1,179,061	673,768	505,293	25,067
	諸芸師匠業	280	14	294	1,362,010	51,891	1,413,901	844,143	569,758	27,800
理容業	368	50	418	1,453,566	172,032	1,625,598	1,206,160	419,438	20,892	
美容業	603	55	658	2,724,929	210,829	2,935,758	1,900,470	1,035,288	51,747	
クリーニング業	85	1	86	327,154	3,240	330,394	248,917	81,477	4,072	
公衆浴場業	11	-	11	48,828	-	48,828	31,900	16,928	846	
歯科衛生士業	-	-	-	-	-	-	-	-	-	
歯科技工士業	228	31	259	1,027,234	113,567	1,140,801	748,926	391,875	19,588	
測量士業	51	4	55	292,684	12,303	304,987	155,876	149,111	7,454	
土地家屋調査士業	135	9	144	828,325	48,610	876,935	413,976	462,959	23,144	
海事代理士業	1	-	1	8,081	-	8,081	2,900	5,181	259	
印刷製版業	4	-	4	23,488	-	23,488	11,600	11,888	594	
	小計	6,564	282	6,846	46,956,462	1,260,174	48,216,636	19,710,610	28,506,026	1,411,033
	合計	39,246	1,581	40,827	270,463,651	6,352,008	276,815,659	117,250,453	159,565,206	7,959,227

(2) 分割個人の所得金額

区 分	本 県 本 店 分				他 県 課税人員	本 店 分 分割を受けた 課税所得金額
	課税人員	課 税 所 得 金 額				
		当 該 県 分	他 の 県 分	金 計		
人	千円	千円	千円	人	千円	
第一種事業	23	47,569	67,512	115,081	12	76,732
第二種事業	-	-	-	-	-	-
第三種事業	21	137,252	125,042	262,294	16	68,171
計	44	184,821	192,554	377,375	28	144,903

注1 平成19年中における事業の所得に対して当該年度において課税したものである。

2 課税所得金額とは、事業主控除後の所得金額である。

(3) 事業専従者

区 分	青 色 申 告				白 色 申 告				
	納税者数	左のうち専従者控除を受けた納税者数	専従者数	給 与 額	納税者数	左のうち専従者控除を受けた納税者数	専従者数	控 除 額	
	人	人	人	千円	人	人	人	千円	
第一種事業	28,051	10,689	12,794	24,875,425	5,922	932	1,004	821,465	
第二種事業	7	5	6	27,460	1	1	1	860	
第三種事業	あん摩業等以外	6,109	3,343	3,745	11,857,773	569	108	112	94,869
	あ ん 摩 業	155	91	104	267,472	13	1	1	860
	小 計	6,264	3,434	3,849	12,125,245	582	109	113	95,729
合 計	34,322	14,128	16,649	37,028,130	6,505	1,042	1,118	918,054	

区 分	計				
	納税者数	左のうち専従者控除を受けた納税者数	専従者数	給 与 額 (控 除)	
	+	+	+	+	
	人	人	人	千円	
第一種事業	33,973	11,621	13,798	25,696,890	
第二種事業	8	6	7	28,320	
第三種事業	あん摩業等以外	6,678	3,451	3,857	11,952,642
	あ ん 摩 業 等	168	92	105	268,332
	小 計	6,846	3,543	3,962	12,220,974
合 計	40,827	15,170	17,767	37,946,184	

(4) 所得階層別

区分		300万円以下		300万円超 310万円以下		310万円超 320万円以下		320万円超 330万円以下		330万円超 340万円以下		
		人員	所得金額	人員	所得金額	人員	所得金額	人員	所得金額	人員	所得金額	
第1種	所得税課税者	1,130	3,324,825	1,142	3,468,394	1,168	3,659,720	1,097	3,551,357	1,004	3,353,200	
	所得税失格者	103	301,832	86	258,815	104	323,491	101	326,028	77	255,488	
	計	1,233	3,626,657	1,228	3,727,209	1,272	3,983,211	1,198	3,877,385	1,081	3,608,688	
第2種	所得税課税者	1	2,942	-	-	-	-	-	-	1	3,352	
	所得税失格者	-	-	-	-	-	-	-	-	-	-	
	計	1	2,942	-	-	-	-	-	-	1	3,352	
第3種	以外の あん摩業 等の等	所得税課税者	227	669,333	227	692,124	205	643,801	184	597,199	186	621,800
		所得税失格者	23	67,829	22	67,149	19	59,773	17	55,083	18	60,328
		計	250	737,162	249	759,273	224	703,574	201	652,282	204	682,128
	あん摩業 等の等	所得税課税者	5	14,712	10	30,514	9	28,456	5	16,197	12	40,120
		所得税失格者	-	-	-	-	2	6,223	-	-	-	-
		計	5	14,712	10	30,514	11	34,679	5	16,197	12	40,120
小計		255	751,874	259	789,787	235	738,253	206	668,479	216	722,248	
合計	所得税課税者	1,363	4,011,812	1,379	4,191,032	1,382	4,331,977	1,286	4,164,753	1,203	4,018,472	
	所得税失格者	126	369,661	108	325,964	125	389,487	118	381,111	95	315,816	
	計	1,489	4,381,473	1,487	4,516,996	1,507	4,721,464	1,404	4,545,864	1,298	4,334,288	

区分		500万円超 600万円以下		600万円超 700万円以下		700万円超 1000万円以下		1000万円超		合計		
		人員	所得金額	人員	所得金額	人員	所得金額	人員	所得金額	人員	所得金額	
第1種	所得税課税者	4,149	22,448,229	2,620	16,774,443	3,982	32,413,037	4,604	86,274,632	32,674	223,416,666	
	所得税失格者	99	501,855	22	135,690	14	102,147	13	204,842	1,299	5,091,834	
	計	4,248	22,950,084	2,642	16,910,133	3,996	32,515,184	4,617	86,479,474	33,973	228,508,500	
第2種	所得税課税者	1	5,054	-	-	-	-	3	70,353	8	90,523	
	所得税失格者	-	-	-	-	-	-	-	-	-	-	
	計	1	5,054	-	-	-	-	3	70,353	8	90,523	
第3種	以外の あん摩業 等の等	所得税課税者	749	4,087,635	544	3,492,339	858	6,993,485	1,047	19,389,107	6,408	46,096,231
		所得税失格者	25	134,570	14	90,077	11	91,905	7	138,582	270	1,210,097
		計	774	4,222,205	558	3,582,416	869	7,085,390	1,054	19,527,689	6,678	47,306,328
	あん摩業 等の等	所得税課税者	22	117,863	11	70,771	20	166,224	7	151,219	156	860,231
		所得税失格者	2	11,023	-	-	-	-	-	-	12	50,077
		計	24	128,886	11	70,771	20	166,224	7	151,219	168	910,308
小計		798	4,351,091	569	3,653,187	889	7,251,614	1,061	19,678,908	6,846	48,216,636	
合計	所得税課税者	4,921	26,658,781	3,175	20,337,553	4,860	39,572,746	5,661	105,885,311	39,246	270,463,651	
	所得税失格者	126	647,448	36	225,767	25	194,052	20	343,424	1,581	6,352,008	
	計	5,047	27,306,229	3,211	20,563,320	4,885	39,766,798	5,681	106,228,735	40,827	276,815,659	

(単位:人、千円)

340万円超 350万円以下		350万円超 360万円以下		360万円超 370万円以下		370万円超 380万円以下		380万円超 390万円以下		390万円超 400万円以下		400万円超 500万円以下	
人員	所得金額	人員	所得金額	人員	所得金額	人員	所得金額	人員	所得金額	人員	所得金額	人員	所得金額
1,002	3,438,454	894	3,159,096	874	3,167,213	899	3,362,765	835	3,190,545	810	3,173,999	6,464	28,656,757
73	251,565	78	275,913	63	227,921	59	218,426	44	168,127	49	194,815	314	1,344,879
1,075	3,690,019	972	3,435,009	937	3,395,134	958	3,581,191	879	3,358,672	859	3,368,814	6,778	30,001,636
-	-	-	-	-	-	-	-	-	-	-	-	2	8,822
-	-	-	-	-	-	-	-	-	-	-	-	-	-
-	-	-	-	-	-	-	-	-	-	-	-	2	8,822
178	612,809	189	667,797	162	589,827	155	579,330	167	641,791	139	544,804	1,191	5,273,050
15	51,897	9	32,062	14	51,209	8	29,864	12	46,150	9	35,621	47	197,998
193	664,706	198	699,859	176	641,036	163	609,194	179	687,941	148	580,425	1,238	5,471,048
5	17,216	2	7,130	6	21,601	6	22,448	5	19,309	2	7,889	29	128,562
-	-	1	3,522	2	7,294	-	-	-	-	-	-	5	22,015
5	17,216	3	10,652	8	28,895	6	22,448	5	19,309	2	7,889	34	150,577
198	681,922	201	710,511	184	669,931	169	631,642	184	707,250	150	588,314	1,272	5,621,625
1,185	4,068,479	1,085	3,834,023	1,042	3,778,641	1,060	3,964,543	1,007	3,851,645	951	3,726,692	7,686	34,067,191
88	303,462	88	311,497	79	286,424	67	248,290	56	214,277	58	230,436	366	1,564,892
1,273	4,371,941	1,173	4,145,520	1,121	4,065,065	1,127	4,212,833	1,063	4,065,922	1,009	3,957,128	8,052	35,632,083

注1 当該年度において課税したものについて作成した。

2 1人で2以上の業種を兼業するものについては、主たる業種を記載した。

3 所得階層区分の所得金額とは、事業主控除前の年所得金額をいうものである。なお、中途開業者についてはその所得を年所得に換算した額の所得区分欄に人員及び実額を記載した。従って、たとえば営業期間2ヶ月で所得480千円の者は「300万円以下のもの」の欄に記載した。

4 第3種事業中、あん摩業等とは、あん摩、はり、きゅう業等、標準税率3%の適用を受ける業種を記載した。

5 2以上の都道府県に分割する個人については、県内に主たる事業所等の所在するものについて記載した。

6 地方消費税

(1) 調定額

区 分	前年度2,3月 調 定 額	調 定 額 合 計	
		うち当年度 2,3月調定額	
	千円	千円	千円
譲 渡 割	5,719,857	46,725,756	6,168,676
貨 物 割	25,879,941	153,369,889	24,809,232
合 計	31,599,798	200,095,645	30,977,908

(2) 清算金収入額及び支出額

区 分	期収入・支出額等		期収入・支出額等		期収入・支出額等		期収入・支出額等		収入・支出額等合計	
	千円	千円	千円	千円	千円	千円	千円	千円	千円	千円
清算対象額	49,575,357	56,431,186	42,311,221	51,383,255	199,701,019					
清算金収入額 (a)	825,495	3,567,281	-	422,186	4,814,962					
清算金支出額 (b)	24,146,388	23,164,479	30,237,081	24,280,657	101,828,605					
差 引 (a)-(b)	-23,320,893	-19,597,198	-30,237,081	-23,858,471	-97,013,643					
地方消費税交付金額	13,127,217	18,416,984	6,037,059	13,762,381	51,343,641					

7 . 不 動 産

(1) 家 屋

区 分		価格の全額が法第73条の15の2に 規定する免税点に満たないもの			法第73条の14第1項から第3項ま で及び第5項に該当するものでその価 格の全額が同条第1項又は第3項に規 定する金額以下のもの				
		件 数	面 積	価 格	件 数	面 積	価 格		
		件	㎡	千円	件	㎡	千円		
木	建 築 分	専用住宅	49	336	6,974	6,484	723,663	48,403,370	
		併用 住宅	住宅部分	-	-	-	-	-	-
			非住宅部分	-	-	-	-	-	-
		小計	-	-	-	-	-	-	
		その他	14	217	2,113	-	-	-	-
	小計	63	553	9,087	6,484	723,663	48,403,370		
	造 分	専用住宅	138	8,257	10,337	1,957	227,094	7,932,506	
		併用 住宅	住宅部分	-	818	683	-	-	-
			非住宅部分	-	313	327	-	-	-
		小計	10	1,131	1,010	-	-	-	
その他		44	1,881	2,109	-	-	-		
小計	192	11,269	13,456	1,957	227,094	7,932,506			
計 A		255	11,822	22,543	8,441	950,757	56,335,876		
非 木	建 築 分	専用住宅	4	24	535	6,106	535,244	50,633,372	
		併用 住宅	住宅部分	-	-	-	-	-	-
			非住宅部分	-	-	-	-	-	-
		小計	-	-	-	-	-	-	
		その他	22	162	3,603	-	-	-	
	小計	26	186	4,138	6,106	535,244	50,633,372		
	造 分	専用住宅	6	64	363	1,728	151,707	7,942,108	
		併用 住宅	住宅部分	-	-	-	-	-	
			非住宅部分	-	-	-	-	-	
		小計	-	-	-	-	-	-	
その他		37	246	1,150	-	-	-		
小計	43	310	1,513	1,728	151,707	7,942,108			
計 B		69	496	5,651	7,834	686,951	58,575,480		
合 計 A + B		324	12,318	28,194	16,275	1,637,708	114,911,356		

取 得 税

法第73条の3から第73条の7まで及び法附則第10条並びに に該当する以外のもの				控 除 額		
				法第73条の14第6項から第11項まで及び第14項 並びに法附則第11条等の課税標準の特例に該当 するもの(以外)		
件 数 (イ)	面 積	価 格	1㎡当り評価額	件 数		控 除 額
				適用件数	全額控除のもの(ロ)	
件	㎡	千円	円	件	件	千円
2,571	472,537	37,921,576	80,251	7	3	20,971
-	37,210	2,680,642	72,040	-	-	3,353
-	20,343	1,400,957	68,866	-	-	307
346	57,553	4,081,599	70,918	3	-	3,660
730	88,443	4,730,123	53,482	1	-	354
3,647	618,533	46,733,298	75,555	11	3	24,985
7,908	896,173	21,691,987	24,205	2	2	8,571
-	78,764	1,663,122	21,115	-	-	-
-	63,086	963,692	15,275	-	-	-
694	141,850	2,626,814	18,518	-	-	-
335	52,646	1,130,845	21,480	-	-	-
8,937	1,090,669	25,449,646	23,333	2	2	8,571
12,584	1,709,202	72,182,944	42,231	13	5	33,556
3,877	683,201	73,939,210	108,224	8	1	480,554
-	156,047	18,246,353	116,928	-	-	3,588
-	49,659	5,200,337	104,720	-	-	4,960
324	205,706	23,446,690	113,981	3	1	8,548
1,798	3,073,838	149,792,781	48,731	16	-	8,168,868
5,999	3,962,745	247,178,681	62,375	27	2	8,657,970
6,983	813,496	46,791,837	57,519	1	-	162,518
-	166,542	9,710,184	58,304	-	-	418,399
-	167,117	7,699,141	46,070	-	-	48,091
532	333,659	17,409,325	52,176	10	-	466,490
1,013	1,254,804	70,698,832	56,342	9	-	5,402,827
8,528	2,401,959	134,899,994	56,162	20	-	6,031,835
14,527	6,364,704	382,078,675	60,030	47	2	14,689,805
27,111	8,073,906	454,261,619	56,262	60	7	14,723,361

区 分	控 除 額			計 +	課税標準の特例を適用したあとの額が法第73条の15の2に規定する免税点に満たないもの					
	法第73条の14第1項から第3項まで及び第5項に該当するもの(に該当するものを除く。)				件 数	控 除 額	件 数	面 積	価 格	
	件 数		控 除 額							
	適用件数	全額控除のもの(ハ)								
件	件	千円	件	千円	件	m ²	千円			
木 分	専用住宅	1,728	2	20,603,584	1,735	20,624,555	70	11,023	10,054	
	併用住宅	住宅部分	289	-	2,203,552	289	2,206,905	-	310	-
		非住宅部分	-	-	-	-	307	-	55	550
	小計	289	-	2,203,552	292	2,207,212	3	365	550	
	その他	-	-	-	1	354	1	124	156	
	小計	2,017	2	22,807,136	2,028	22,832,121	74	11,512	10,760	
造 分	専用住宅	105	2	467,741	107	476,312	23	3,556	1,445	
	併用住宅	住宅部分	85	-	296,417	85	296,417	-	5,178	235
		非住宅部分	-	-	-	-	-	-	2,849	1,838
	小計	85	-	296,417	85	296,417	39	8,027	2,073	
	その他	-	-	-	-	-	2	336	136	
	小計	190	2	764,158	192	772,729	64	11,919	3,654	
計 A	2,207	4	23,571,294	2,220	23,604,850	138	23,431	14,414		
非 木 分	専用住宅	3,373	-	40,195,467	3,381	40,676,021	213	24,604	29,068	
	併用住宅	住宅部分	874	-	10,421,186	874	10,424,774	-	5,003	13,554
		非住宅部分	-	-	-	-	4,960	-	663	249
	小計	874	-	10,421,186	877	10,429,734	67	5,666	13,803	
	その他	-	-	-	16	8,168,868	-	-	-	
	小計	4,247	-	50,616,653	4,274	59,274,623	280	30,270	42,871	
木 造 分	専用住宅	686	1	4,071,977	687	4,234,495	35	2,256	3,938	
	併用住宅	住宅部分	36	-	322,270	36	740,669	-	671	-
		非住宅部分	-	-	-	-	48,091	-	480	248
	小計	36	-	322,270	46	788,760	4	1,151	248	
	その他	-	-	-	9	5,402,827	3	1,529	257	
	小計	722	1	4,394,247	742	10,426,082	42	4,936	4,443	
計 B	4,969	1	55,010,900	5,016	69,700,705	322	35,206	47,314		
合計 A+B	7,176	5	78,582,194	7,236	93,305,555	460	58,637	61,728		

(2) 土地

区 分	価格の全額が法第73条の15の2の規定による免税点に満たないもの			法第73条の14第8項から第14項まで並びに法附則第11条等課税標準の特例に該当し、全額控除されたもの		
	件 数	面 積	価 格	件 数	面 積	価 格
	件	m ²	千円	件	m ²	千円
住宅用地	502	17,815	25,726	15	1,490	77,648
上記以外の宅地	209	45,451	7,250	8	14,438	40,417
農地	1,212	770,166	54,015	16	40,194	23,952
山林	2,249	2,246,254	79,056	-	-	-
その他	1,319	537,382	30,827	-	-	-
計	5,491	3,617,068	196,874	39	56,122	142,017

区 分	課 税 標 準 額	減額等される前の税額	法第73条の24及び法附則第11条の3の規定の適用により全額減額されるもの		法附則第11条の3の規定に該当したもので 以外のもの	
			件 数	減額した額	件 数	減額した額
	千円	千円	件	千円	件	千円
住宅用地	270,714,549	8,505,744	7,237	1,471,305	-	-
上記以外の宅地	34,194,114	1,048,562	22	18,458	-	-
農地	397,786	11,795	1	119	-	-
山林	1,085,410	32,119	4	305	-	-
その他	4,338,143	130,728	15	4,058	-	-
計	310,730,002	9,728,948	7,279	1,494,245	-	-

課 税 標 準		減額等される前の税額	法第73条の2第7項、法第73条の27の2から法第73条の27の5まで、法第73条の27の8及び法附則第11条の4の規定により減額等をした額		法第73条の31の規定、他法の規定による減免額		調 定 額
件 数 (イ)-(ロ)-(ハ)-(ニ)	価 格		件 数	金 額	件 数	金 額	
件	千円	千円	件	千円	件	千円	千円
2,496	17,286,967	518,495	-	-	12	1,038	517,457
-	473,737	14,208	-	-	-	-	14,208
-	1,400,100	48,950	-	-	-	3	48,947
343	1,873,837	63,158	-	-	1	3	63,155
729	4,729,613	164,060	-	-	3	1,025	163,035
3,568	23,890,417	745,713	-	-	16	2,066	743,647
7,881	21,214,230	636,076	-	-	-	-	636,076
-	1,366,470	41,024	-	-	-	-	41,024
-	961,854	35,432	-	-	-	-	35,432
655	2,328,324	76,456	-	-	-	-	76,456
333	1,130,709	42,218	-	-	3	506	41,712
8,869	24,673,263	754,750	-	-	3	506	754,244
12,437	48,563,680	1,500,463	-	-	19	2,572	1,497,891
3,663	33,234,121	996,848	-	-	1	29	996,819
-	7,808,025	234,233	-	-	-	-	234,233
-	5,195,128	183,904	-	-	-	-	183,904
256	13,003,153	418,137	-	-	-	-	418,137
1,798	141,623,913	5,051,550	2	337	14	74,620	4,976,593
5,717	187,861,187	6,466,535	2	337	15	74,649	6,391,549
6,947	42,553,404	1,276,295	3	817	1	67	1,275,411
-	8,969,515	259,291	-	-	-	-	259,291
-	7,650,802	282,351	-	-	-	-	282,351
528	16,620,317	541,642	-	-	-	-	541,642
1,010	65,295,748	2,234,263	-	-	2	48,857	2,185,406
8,485	124,469,469	4,052,200	3	817	3	48,924	4,002,459
14,202	312,330,656	10,518,735	5	1,154	18	123,573	10,394,008
26,639	360,894,336	12,019,198	5	1,154	37	126,145	11,891,899

法第73条の3から第73条の7まで及び法附則第10条並びに に該当する以外のもの			法第73条の14第8項から第14項まで並びに法附則第11条等の課税標準の特例に該当したもので 以外のもの		課税標準の特例を適用した後の額が法第73条の15の2に規定する免税点に満たないもの		
件 数	面 積	価 格	件 数	控 除 額	件 数	面 積	価 格
件	m ²	千円	件	千円	件	m ²	千円
39,668	19,383,941	272,733,507	42	2,018,958	-	-	-
2,064	3,706,981	35,751,964	9	1,557,850	-	-	-
956	3,459,919	414,874	119	16,323	10	16,087	765
893	14,843,623	1,085,410	-	-	-	-	-
575	5,081,725	4,338,143	-	-	-	-	-
44,156	46,476,189	314,323,898	170	3,593,131	10	16,087	765

法第73条の24の規定に該当したもので 以外のもの		のうち、法第73条の25の規定の適用により徴収猶予をしているもの		法第73条の27の2から法第73条の27の9まで並びに法附則第11条の4、第12条、第39条第3項の規定により減免等をしたもの		法第73条の31、他法の規定により減免等をしたもの		調 定 額
件 数	減額した額	件 数	徴収猶予額	件 数	減額した額	件 数	減額した額	
件	千円	件	千円	件	千円	件	千円	千円
1,807	379,393	740	419,070	21	24,724	18	1,267	6,629,055
23	14,914	14	1,954	-	-	6	6,025	1,009,165
1	187	-	-	-	-	-	-	11,489
5	449	-	-	-	-	-	-	31,365
14	4,271	-	-	-	-	1	7	122,392
1,850	399,214	754	421,024	21	24,724	25	7,299	7,803,466

8 . 県 た ば こ 税

区 分	売 渡 し た 製 造 た ば こ の 本 数	調 定 額
	<small>本</small>	<small>円</small>
3 月	906,137,073	968,646,550
4 月	952,674,028	1,018,338,502
5 月	986,228,002	1,054,226,387
6 月	1,018,352,381	1,088,513,684
7 月	952,617,924	1,018,169,576
8 月	924,659,999	988,189,303
9 月	921,176,690	984,374,959
10 月	957,932,219	1,023,649,452
11 月	844,589,056	902,506,262
12 月	1,010,005,928	1,079,415,371
1 月	826,295,537	883,032,034
2 月	815,354,536	871,309,650
計	11,116,023,373	11,880,371,730
手持品課税	-	-
合 計	-	11,880,371,730

・ 税率は、平成18年7月1日より改正されました。

旧3級品以外... 1,000本につき1,074円(改正前969円)

旧3級品 ... 1,000本につき511円(改正前461円)

・ 手持品課税とは、税率引き上げに伴い、旧税率で仕入れたたばこの税率改正日現在の在庫分について、その差額を小売業者等が申告し課税することです。

9. ゴルフ場利用税

(1) ゴルフ場

区分	ホール数	税率	施設数	利用人員	調定額
ゴ	18ホールを超えるもの	1,200円	1	49,139	56,172
		1,100円以上1,200円未満	1	40,597	46,251
		1,000円以上1,100円未満	2	105,504	109,077
		800円超 1,000円未満	12	726,586	655,102
		800円	9	548,674	430,908
		600円以上 800円未満	13	652,108	436,742
		400円以上 600円未満	1	56,636	22,172
		400円未満	-	-	-
		小計	39	2,179,244	1,756,424
		ル	18ホール	1,200円	9
1,100円以上1,200円未満	7			161,617	174,334
1,000円以上1,100円未満	4			108,005	109,719
800円超 1,000円未満	32			1,191,677	1,063,542
800円	12			481,619	380,745
600円以上 800円未満	40			1,707,890	1,099,289
400円以上 600円未満	11			473,158	229,860
400円未満	3			178,688	61,444
小計	118			4,578,935	3,434,114
フ	18ホール未満 9ホールを超えるもの			500円以上	2
		400円以上 500円未満	-	-	-
		300円以上 400円未満	3	37,293	12,739
小計	5	91,725	42,377		
場	9ホール	500円以上	-	-	-
		400円以上 500円未満	-	-	-
		300円以上 400円未満	-	-	-
		300円未満	-	-	-
		小計	-	-	-
合計			162	6,849,904	5,232,915

注1 当該年度において課税されたものである。

注2 「利用人員」は年間延数（非課税利用人員を除く）である。

注3 「施設数」は平成21年2月末日現在の数である。

(2) 県税事務所別施設数

事務所名	中央	千葉西	船橋	松戸	柏	佐倉	香取	旭	東金	茂原	館山	木更津	市原	計
ゴルフ場	7	4	-	2	12	25	14	1	12	29	4	19	33	162

10 . 自 動

(1)車種別税率別自動車台数

区 分		賦課期日現在登録台数	賦課期日現在台数			差 引 課 税 台 数						
			うち非課税台数	うち課税免除台数	うち減免台数	(+ +)	うち合衆国軍隊の構成員等分	うち積雪による軽減税率の適用を受けたもの	うちグリーン化による軽減の適用を受けたもの	うちグリーン化による重課の適用を受けたもの		
		台	台	台	台	台	台	台	台	台		
乗 用 車	営 業 用	1000cc 以下	-	-	-	-	-	-	-	-		
		1000cc超1500cc以下	29	28	-	-	28	-	-	-		
		1500cc超2000cc以下	7,592	7,571	-	3	7,568	-	-	71		
		2000cc超2500cc以下	266	266	-	1	265	-	-	1		
		2500cc超3000cc以下	212	209	-	-	209	-	-	18		
		3000cc超3500cc以下	16	16	-	-	16	-	-	-		
		3500cc超4000cc以下	12	12	-	-	12	-	-	2		
		4000cc超4500cc以下	28	28	-	-	28	-	-	1		
		4500cc超6000cc以下	9	9	-	-	9	-	-	1		
		6000cc 超	7	2	-	-	2	-	-	2		
	小 計	8,171	8,141	-	4	8,137	-	-	96			
	自 家 用	1000cc 以下	61,250	58,393	74	1,613	56,706	-	-	3,589	3,567	
		1000cc超1500cc以下	592,474	571,143	697	20,449	549,997	-	-	37,287	27,649	
		1500cc超2000cc以下	763,989	703,686	1,730	23,461	678,495	-	-	21,451	72,316	
2000cc超2500cc以下		375,373	357,378	329	12,617	344,432	-	-	11,152	33,534		
2500cc超3000cc以下		150,575	133,212	210	5,260	127,742	-	-	712	23,849		
3000cc超3500cc以下		55,807	53,889	55	2,041	51,793	-	-	426	2,390		
3500cc超4000cc以下		23,871	20,131	36	715	19,380	-	-	-	5,925		
4000cc超4500cc以下		18,259	16,312	15	597	15,700	-	-	-	1,619		
4500cc超6000cc以下		14,011	11,693	3	330	11,360	-	-	432	1,784		
6000cc 超		435	295	1	9	285	-	-	-	87		
小 計	2,056,044	1,926,132	3,150	67,092	1,855,890	-	-	75,049	172,720			
計 A		2,064,215	1,934,273	3,150	67,096	1,864,027	-	-	75,049	172,816		
ト ラ ック	貨 客 兼 引 用 車 を 被 除 く 引 車	営 業 用	1t 以下	238	226	-	-	226	-	-	27	
			1t 超 2t 以下	10,206	9,980	1	-	9,979	-	-	8	578
			2t 超 3t 以下	6,551	6,428	-	-	6,428	-	-	14	516
			3t 超 4t 以下	6,294	6,134	-	-	6,134	-	-	3	499
			4t 超 5t 以下	895	877	-	-	877	-	-	-	105
			5t 超 6t 以下	170	165	-	-	165	-	-	38	

注 ローターエンジンを搭載したものは、単室容積×ローター数×1.5により算出した数値を総排気量として区分している。

車 税

賦課期日現在調定額					年度末現在登録台数	年度末現在非課税台数	年度末現在課税免除台数	年度末現在減免台数	のうち身体障害者等に係るもの	年度末現在課税台数				年度末現在調定額
										うち電気動力とするもの	うち天然ガスを動力とするもの	うちメタルを動力とするもの	千円	
千円	千円	千円	千円	千円	台	台	台	台	台	台	台	台	台	千円
-	-	-	-	-	-	-	-	-	-	-	-	-	-	-
238	-	-	-	-	36	-	-	-	-	-	36	-	-	275
71,960	-	-	-	738	7,518	-	-	1	1	7,518	-	-	-	71,850
3,658	-	-	-	15	321	-	-	2	2	319	-	-	-	3,919
3,308	-	-	-	310	221	-	-	-	-	221	-	-	-	3,422
286	-	-	-	-	18	-	-	-	-	18	-	-	-	291
250	-	-	-	45	11	-	-	-	-	10	-	-	-	220
663	-	-	-	26	26	-	-	-	-	25	-	-	-	641
248	-	-	-	30	8	-	-	-	-	8	-	-	-	245
89	-	-	-	89	2	-	-	-	-	2	-	-	-	89
80,700	-	-	-	1,253	8,161	-	-	3	3	8,157	-	-	-	80,952
1,631,131	-	-	53,835	115,571	60,612	71	-	1,702	1,632	56,426	7	-	-	1,620,328
18,570,336	-	-	787,834	1,047,897	610,779	721	-	21,892	21,506	564,148	-	2	-	18,778,156
26,767,660	-	-	532,389	3,138,514	737,494	1,769	-	23,479	23,020	655,845	-	54	-	26,221,652
15,497,748	-	-	349,245	1,659,933	366,999	330	-	12,840	12,522	337,899	-	1	-	15,287,155
6,627,572	-	-	27,412	1,337,929	141,685	203	-	5,027	4,895	120,223	-	1	-	6,402,957
3,008,837	-	-	15,689	152,482	58,225	56	-	2,276	2,255	53,929	-	-	-	3,075,290
1,327,875	-	-	-	433,118	22,618	32	-	704	704	18,249	-	-	-	1,275,795
1,213,354	-	-	-	136,158	18,130	13	-	601	600	15,429	-	-	-	1,198,954
999,363	-	-	22,000	172,691	14,630	3	-	351	351	11,667	-	-	-	1,012,327
32,601	-	-	-	10,623	760	1	-	10	10	352	-	-	-	36,134
75,676,477	-	-	1,788,404	8,204,916	2,031,932	3,199	-	68,882	67,495	1,834,167	7	58	-	74,908,748
75,757,177	-	-	1,788,404	8,206,169	2,040,093	3,199	-	68,885	67,498	1,842,324	7	58	-	74,989,700
1,485	-	-	-	192	249	-	-	-	-	227	-	-	-	1,510
90,295	-	-	36	5,718	10,186	1	-	-	-	10,038	-	143	-	90,559
77,671	-	-	84	6,811	6,561	-	-	-	-	6,422	-	177	-	77,962
92,736	-	-	23	8,234	6,063	-	-	-	-	6,002	-	24	-	91,851
16,414	-	-	-	2,132	795	-	-	-	-	795	-	4	-	15,552
3,714	-	-	-	920	153	-	-	-	-	148	-	-	-	3,486

区 分	賦課期日現在登録台数	賦課期日現在台数					差 引 課 税 台 数						
		うち非課税台数	うち課税免除台数	うち減免台数	(+ +)	うち合衆国軍隊の構成員等分	うち積雪による軽減税率の適用を受けたもの	うちグリーン化による軽減の適用を受けたもの	うちグリーン化による重課の適用を受けたもの				
	台	台	台	台	台	台	台	台	台	台			
ト	けん引車・被けん引車・貨客兼用車を除く	営業用	6t 超 7t 以下	502	491	-	-	-	491	-	-	-	51
			7t 超 8t 以下	726	712	-	-	-	712	-	-	-	112
			8t 超	10,345	10,168	-	-	-	10,168	-	-	-	1,507
	自家用		1t 以下	29,863	24,753	128	-	56	24,569	-	-	-	6,540
			1t 超 2t 以下	77,131	65,624	565	-	62	64,997	-	-	2	16,439
			2t 超 3t 以下	16,288	14,233	50	-	4	14,179	-	-	5	2,721
			3t 超 4t 以下	12,665	9,969	54	-	-	9,915	-	-	-	2,156
			4t 超 5t 以下	1,602	1,364	7	-	2	1,355	-	-	-	240
			5t 超 6t 以下	205	169	1	-	-	168	-	-	-	66
			6t 超 7t 以下	603	508	3	-	-	505	-	-	-	110
	7t 超 8t 以下	794	625	3	-	-	622	-	-	-	201		
	8t 超	7,230	5,415	3	-	3	5,409	-	-	-	2,015		
	小 計	182,308	157,841	815	-	127	156,899	-	-	32	33,921		
ラ	けん引車	営業用	小型車	-	-	-	-	-	-	-	-	-	
			普通車	4,983	4,892	-	-	-	4,892	-	-	-	655
		自家用	小型車	-	-	-	-	-	-	-	-	-	
	普通車	367	298	1	-	-	297	-	-	-	81		
	小 計	5,350	5,190	1	-	-	5,189	-	-	-	736		
ツ	被けん引車	営業用	小型車	-	-	-	-	-	-	-	-	-	
			普通車(8t以下)	77	76	-	-	-	76	-	-	-	
			普通車(8t超)	5,369	5,255	-	-	-	5,255	-	-	-	
	自家用	小型車	9	6	-	-	-	6	-	-	-		
		普通車(8t以下)	59	44	2	-	-	42	-	-	-		
	普通車(8t超)	385	312	1	-	-	311	-	-	-			
	小 計	5,899	5,693	3	-	-	5,690	-	-	-			
ク	貨客兼用車	営業用	1000cc 以下	-	-	-	-	-	-	-	-	-	
			1000cc超1500cc以下	239	219	-	-	-	219	-	-	10	25
			1500cc 超	740	708	1	-	-	707	-	-	-	44
	自家用	1000cc 以下	74	4	-	-	-	4	-	-	-	4	
		1000cc超1500cc以下	42,390	38,761	2,598	-	272	35,891	-	-	2,140	1,936	
	1500cc 超	65,102	55,442	965	1	377	54,099	-	-	-	4,186		
	小 計	108,545	95,134	3,564	1	649	90,920	-	-	2,150	6,195		
	計 B	302,102	263,858	4,383	1	776	258,698	-	-	2,182	40,852		

賦課期日現在調定額					年度末現在登録台数	年度末現在非課税台数	年度末現在課税免除台数	年度末現在減免台数	のうち身体障害者等に係るもの	年度末現在課税台数				年度末現在調定額
うち	うち	うちに係る調定額		うち電気を動力とするもの						うち天然ガスを動力とするもの	うちメーターを動力とするもの	千円		
千円	千円	千円	千円	千円	台	台	台	台	台	台	台	台	台	千円
12,648	-	-	-	1,428	505	-	-	-	-	483	-	-	-	12,605
21,329	-	-	-	3,629	733	-	-	-	-	721	-	-	-	21,500
522,441	-	-	-	75,704	10,181	-	-	-	-	10,081	-	-	-	524,425
201,784	-	-	-	57,552	28,029	126	-	63	27	24,018	-	-	-	199,867
765,537	-	-	12	207,132	73,484	558	-	71	33	64,761	-	49	-	765,637
231,178	-	-	40	47,890	16,179	50	-	3	1	14,503	-	44	-	234,215
207,569	-	-	-	48,510	12,014	55	-	2	-	9,791	-	9	-	206,377
35,153	-	-	-	6,720	1,468	7	-	1	1	1,314	-	-	-	34,601
5,238	-	-	-	2,178	201	1	-	-	-	169	-	-	-	5,338
18,060	-	-	-	4,235	589	3	-	-	-	509	-	-	-	18,075
25,995	-	-	-	8,945	774	3	-	-	-	621	-	-	-	25,785
310,505	-	-	-	117,192	6,810	3	-	3	3	5,282	-	-	-	307,860
2,639,752	-	-	195	605,122	174,974	807	-	143	65	155,885	-	450	-	2,637,205
-	-	-	-	-	-	-	-	-	-	-	-	-	-	-
74,852	-	-	-	10,873	4,864	-	-	-	-	4,849	-	-	-	74,360
-	-	-	-	-	-	-	-	-	-	-	-	-	-	-
6,280	-	-	-	1,831	357	1	-	-	-	297	-	-	-	6,380
81,132	-	-	-	12,704	5,221	1	-	-	-	5,146	-	-	-	80,740
-	-	-	-	-	-	-	-	-	-	-	-	-	-	-
570	-	-	-	-	74	-	-	-	-	74	-	-	-	551
360,543	-	-	-	-	5,485	-	-	-	-	5,327	-	-	-	365,102
32	-	-	-	-	10	-	-	-	-	9	-	-	-	45
428	-	-	-	-	68	2	-	-	-	56	-	-	-	543
25,337	-	-	-	-	364	1	-	-	-	332	-	-	-	26,871
386,910	-	-	-	-	6,001	3	-	-	-	5,798	-	-	-	393,112
-	-	-	-	-	-	-	-	-	-	-	-	-	-	-
2,432	-	-	63	308	235	-	-	-	-	203	-	1	-	2,310
9,510	-	-	-	741	739	1	-	-	-	693	-	1	-	9,406
58	-	-	-	58	72	-	-	-	-	7	-	-	-	102
505,130	-	-	19,537	30,395	41,394	2,519	-	267	110	35,567	-	73	-	502,266
902,091	-	-	181	76,113	62,890	934	-	392	251	53,543	-	126	-	898,486
1,419,221	-	-	19,781	107,615	105,330	3,454	-	659	361	90,013	-	201	-	1,412,570
4,527,015	-	-	19,976	725,441	291,526	4,265	-	802	426	256,842	-	651	-	4,523,627

区 分		賦課期日現在登録台数	賦課期日現在台数			差 引 課 税 台 数						
			うち非課税台数	うち課税免除台数	うち減免台数	(+ +)	うち合衆国軍隊の構成員等分	うち積雪による軽減税率の適用を受けたもの	うちグリーン化による軽減の適用を受けたもの	うちグリーン化による重課の適用を受けたもの		
バ	業	30 人 以 下	95	95	-	-	-	95	-	-	-	-
		30 人 超 40 人 以 下	119	118	-	-	-	118	-	-	1	-
		40 人 超 50 人 以 下	267	266	-	-	-	266	-	-	-	-
		50 人 超 60 人 以 下	736	732	-	-	-	732	-	-	1	-
		60 人 超 70 人 以 下	297	295	-	-	-	295	-	-	-	-
		70 人 超 80 人 以 下	762	757	-	-	-	757	-	-	-	-
		80 人 超	382	378	-	-	-	378	-	-	-	-
		小 計	2,658	2,641	-	-	-	2,641	-	-	2	-
	用	30 人 以 下	971	955	-	-	-	955	-	-	-	327
		30 人 超 40 人 以 下	97	96	-	-	-	96	-	-	-	42
		40 人 超 50 人 以 下	315	312	-	-	-	312	-	-	-	195
		50 人 超 60 人 以 下	669	658	-	-	-	658	-	-	-	322
		60 人 超 70 人 以 下	175	172	-	-	-	172	-	-	-	34
		70 人 超 80 人 以 下	58	57	-	-	-	57	-	-	-	14
80 人 超		50	50	-	-	-	50	-	-	-	15	
小 計		2,335	2,300	-	-	-	2,300	-	-	-	949	
入	自家用	30 人 以 下	3,873	3,500	255	-	146	3,099	-	-	-	593
		30 人 超 40 人 以 下	567	537	46	-	6	485	-	-	-	28
		40 人 超 50 人 以 下	378	328	107	-	3	218	-	-	-	80
		50 人 超 60 人 以 下	308	212	44	-	2	166	-	-	-	48
		60 人 超 70 人 以 下	110	88	26	-	2	60	-	-	-	14
		70 人 超 80 人 以 下	94	82	3	-	-	79	-	-	-	18
		80 人 超	45	40	2	-	-	38	-	-	-	7
		小 計	5,375	4,787	483	-	159	4,145	-	-	-	788
計 C		10,368	9,728	483	-	159	9,086	-	-	2	1,737	
小型三輪自動車	営業用	3	-	-	-	-	-	-	-	-	-	
	自家用	50	19	1	-	-	18	-	-	-	5	
	計 D	53	19	1	-	-	18	-	-	-	5	
特種用途車	営業用	15,735	15,487	24	-	189	15,274	-	-	38	1,117	
	自家用	43,019	34,308	5,317	165	4,598	24,228	-	-	7	4,999	
	計 E	58,754	49,795	5,341	165	4,787	39,502	-	-	45	6,116	
合 計	A + B + C + D + E	2,435,492	2,257,673	13,358	166	72,818	2,171,331	-	-	77,278	221,526	

賦課期日現在調定額					年度末現在登録台数	年度末現在非課税台数	年度末現在課税除外台数	年度末現在減免台数	、 のうち 身体障 害者等 に係る もの	年度末現在課税台数				年度末現在調定額	
	うち に係る 調定額	うち に係る 調定額	うち に係る 調定額	うち に係る 調定額						うち 電気 を動 力と する もの	うち 天然 ガスを 動力と するもの	うち メー タルを 動力と するもの			
千円	千円	千円	千円	千円	台	台	台	台	台	台	台	台	台	千円	
1,140	-	-	-	-	97	-	-	-	-	-	96	-	-	-	1,138
1,704	-	-	8	-	139	-	-	-	-	-	130	-	2	-	1,772
4,655	-	-	-	-	281	-	-	-	-	-	273	-	-	-	4,651
14,630	-	-	10	-	745	-	-	-	-	-	737	-	6	-	14,636
6,638	-	-	-	-	300	-	-	-	-	-	295	-	3	-	6,566
19,303	-	-	-	-	800	-	-	-	-	-	799	-	8	-	20,103
10,962	-	-	-	-	310	-	-	-	-	-	310	-	-	-	9,485
59,032	-	-	18	-	2,672	-	-	-	-	-	2,640	-	19	-	58,351
26,158	-	-	-	9,516	991	-	-	1	-	-	982	-	1	-	26,620
3,206	-	-	-	1,478	95	-	-	-	-	-	95	-	-	-	3,116
12,597	-	-	-	8,151	337	-	-	-	-	-	330	-	2	-	12,894
30,369	-	-	-	15,585	698	-	-	-	-	-	681	-	1	-	31,219
8,856	-	-	-	1,887	190	-	-	-	-	-	182	-	-	-	9,219
3,329	-	-	-	878	70	-	-	-	-	-	66	-	-	-	3,618
3,296	-	-	-	1,056	43	-	-	-	-	-	43	-	-	-	3,086
87,811	-	-	-	38,551	2,424	-	-	1	-	-	2,379	-	4	-	89,772
98,680	-	-	-	21,525	3,884	247	-	150	1	-	3,112	-	4	-	98,946
11,175	-	-	-	1,263	574	54	-	6	-	-	483	-	3	-	11,076
10,727	-	-	-	4,312	368	105	-	4	-	-	220	-	1	-	10,762
8,922	-	-	-	3,010	303	40	-	1	-	-	168	-	2	-	8,865
3,118	-	-	-	1,008	109	26	-	2	-	-	61	-	-	-	3,133
4,767	-	-	-	1,465	99	3	-	-	-	-	82	-	-	-	4,817
2,618	-	-	-	639	44	2	-	-	-	-	34	-	-	-	2,557
140,007	-	-	-	33,222	5,381	477	-	163	1	-	4,160	-	10	-	140,156
286,850	-	-	18	71,773	10,477	477	-	164	1	-	9,179	-	33	-	288,279
-	-	-	-	-	3	-	-	-	-	-	-	-	-	-	-
111	-	-	-	33	44	1	-	-	-	-	17	-	-	-	114
111	-	-	-	33	47	1	-	-	-	-	17	-	-	-	114
372,994	-	-	187	35,656	15,715	23	-	196	-	-	15,185	-	241	-	369,404
716,837	-	-	54	171,409	40,693	5,279	198	4,735	179	-	23,812	-	38	-	697,587
1,089,831	-	-	241	207,065	56,408	5,302	198	4,931	179	-	38,997	-	279	-	1,066,991
81,660,984	-	-	1,808,639	9,210,481	2,398,551	13,244	198	74,782	68,104	-	2,147,359	7	1,021	-	80,868,711

(2) 県税事務所管轄地別自動車台数

区 分	普通乗用	小型乗用	貨 物	貨客兼用	パ ス	三 輪	特種用途	計
	台	台	台	台	台	台	台	台
中 央 県 税 事 務 所	86,998	111,586	12,169	9,945	676	-	2,914	224,288
千 葉 西 県 税 事 務 所	75,607	92,448	9,126	6,169	510	1	2,631	186,492
船 橋 県 税 事 務 所	124,540	136,879	11,319	7,166	501	2	3,405	283,812
松 戸 県 税 事 務 所	77,830	98,994	7,302	4,833	451	-	1,603	191,013
柏 県 税 事 務 所	82,426	106,556	8,106	4,472	342	3	1,721	203,626
佐 倉 県 税 事 務 所	95,587	130,831	16,608	6,341	913	1	2,862	253,143
香 取 県 税 事 務 所	18,695	28,711	7,048	1,856	203	1	1,115	57,629
旭 県 税 事 務 所	24,439	37,359	9,938	2,638	332	2	1,728	76,436
東 金 県 税 事 務 所	30,247	47,023	8,457	2,813	322	-	1,221	90,083
茂 原 県 税 事 務 所	31,273	50,250	6,710	2,664	340	-	1,084	92,321
館 山 県 税 事 務 所	14,092	23,831	3,851	1,177	275	-	828	44,054
木 更 津 県 税 事 務 所	41,090	62,577	8,390	4,360	564	2	1,549	118,532
市 原 県 税 事 務 所	37,735	54,361	5,552	4,391	486	1	1,640	104,166
自 動 車 税 事 務 所	37,036	54,293	46,238	28,703	3,195	2	13,459	182,926
合 計	777,595	1,035,699	160,814	87,528	9,110	15	37,760	2,108,521

注 平成21年4月1日現在の課税自動車について、所有者の住所によって記載した。

1 1 . 鉦 区 税

区 分		総 鉦 区		非 課 税 鉦 区		課税対象鉦区		調 定 額
		件数	面積又は延長	件数	面積又は延長	件数	面積又は延長	
			百アール		百アール		百アール	千円
試掘鉦区	石油及び天然ガス鉦区	153	43,707	-	-	188	54,776	6,830
	そ の 他	-	-	-	-	-	-	-
採掘鉦区	石油及び天然ガス鉦区	651	157,511	43	13,119	613	146,369	38,564
	そ の 他	-	-	-	-	-	-	-
砂 鉦 区	法附則第13条の規定の適用を受ける鉦区	-	-	-	-	-	-	-
	法第180条第1項第2号に規定する鉦区	8	496	5	146	3	352	70
合 計		812	201,714	48	13,265	804	201,497	45,464

- 注1 当該年度において課税されたものについて記載した。
 2 面積又は延長は、平成21年3月末日現在である。

12. 自動車

(1) 新車

区分		新規登録、新規検査又は届出台数	非課税、課税免除、減免及び免税点以下台数	のうち身体障害者等に係るもの	課税台数	
		台	台	台	台	
自動車	乗用車	普通車	53,839	1,666	1,536	52,173
		小型車	66,622	2,121	1,943	64,501
		計	120,461	3,787	3,479	116,674
自動車	トラック	けん引車・被けん引車・貨客兼用車を除いたもの	7,012	36	4	6,976
		けん引車	343	4	-	339
		被けん引車	295	3	-	292
		貨客兼用車	7,640	182	18	7,458
		計	15,290	225	22	15,065
自動車	バス	三輪の小型自動車	696	17	-	679
		特種用途車	-	-	-	-
		合	2,926	756	4	2,170
		計	139,373	4,785	3,505	134,588
軽自動車	四輪乗用車	四輪乗用車	50,632	394	330	50,238
		四輪トラック	13,783	40	26	13,743
		三輪車	-	-	-	-
		合	64,415	434	356	63,981
	総計		203,788	5,219	3,861	198,569

(2) 中古車

区分		新規登録、新規検査又は届出台数	移転登録台数	自動車検査証(軽自動車届出済証)の記入に係るもの	計 + +	
		台	台	台	台	
自動車	乗用車	普通車	16,844	126,808	21,808	165,460
		小型車	18,781	141,395	24,315	184,491
		計	35,625	268,203	46,123	349,951
自動車	トラック	けん引車・被けん引車・貨客兼用車を除いたもの	2,169	16,339	2,811	21,319
		けん引車	75	567	98	740
		被けん引車	80	598	102	780
		貨客兼用車	1,149	8,650	1,487	11,286
		計	3,473	26,154	4,498	34,125
自動車	バス	三輪の小型自動車	111	840	145	1,096
		特種用途車	-	-	-	-
		合	672	5,063	871	6,606
		計	39,881	300,260	51,637	391,778
軽自動車	四輪乗用車	四輪乗用車	11,435	144,590	12,142	168,167
		四輪トラック	4,746	60,002	5,038	69,786
		三輪車	-	-	-	-
		合	16,181	204,592	17,180	237,953
	総計		56,062	504,852	68,817	629,731

車 取 得 税

取得価額	低燃費車特例に係る控除額	課税標準額	税 額
千円	千円	千円	千円
158,547,702	4,094,400	154,453,302	7,156,670
99,724,682	7,747,500	91,977,182	4,427,013
258,272,384	11,841,900	246,430,484	11,583,683
28,918,103	300	28,917,803	1,101,939
3,369,979	-	3,369,979	103,143
1,395,152	-	1,395,152	43,421
12,491,521	295,350	12,196,171	586,933
46,174,755	295,650	45,879,105	1,835,436
7,660,364	300	7,660,064	246,009
-	-	-	-
11,146,115	-	11,146,115	404,969
323,253,618	12,137,850	311,115,768	14,070,097
52,346,167	3,355,350	48,990,817	1,469,675
11,400,865	13,500	11,387,365	341,621
-	-	-	-
63,747,032	3,368,850	60,378,182	1,811,296
387,000,650	15,506,700	371,493,950	15,881,393

非課税、課税免除、減免及び免税点以下	のうち身体障害者等に係るもの	課税台数	取得価額	低燃費車特例に係る控除額	課税標準額	税 額
台	台	台	千円	千円	千円	千円
149,527	293	15,933	18,240,926	398,250	17,842,676	858,709
177,363	157	7,128	5,396,669	647,400	4,749,269	230,176
326,890	450	23,061	23,637,595	1,045,650	22,591,945	1,088,885
20,473	-	846	1,148,347	-	1,148,347	45,020
629	-	111	168,529	-	168,529	5,422
751	-	29	29,577	-	29,577	939
10,816	3	470	339,428	16,500	322,928	15,484
32,669	3	1,456	1,685,881	16,500	1,669,381	66,865
941	-	155	235,550	-	235,550	7,612
-	-	-	-	-	-	-
6,444	-	162	223,309	-	223,309	8,087
366,944	453	24,834	25,782,335	1,062,150	24,720,185	1,171,449
162,235	23	5,932	3,452,863	295,350	3,157,513	94,725
69,445	3	341	179,580	-	179,580	5,387
-	-	-	-	-	-	-
231,680	26	6,273	3,632,443	295,350	3,337,093	100,112
598,624	479	31,107	29,414,778	1,357,500	28,057,278	1,271,561

(3)取得価額段階別（新車）

区	分		50万円以下のもの	50万円を超え 100万円以下のもの		100万円を超え 50万円以下のもの			150万円を超え 200万円以下のもの				
			台数	台数	取得価額	取得価額	台数	取得価額	取得価額	台数	取得価額	取得価額	
			千円	千円	千円	千円	千円	千円	千円	千円	千円	千円	
自動車	乗用車	普通車	営業用	-	-	-	-	-	-	-	-	-	
		自家用	1,666	61	44,719	2,173	925	1,292,448	62,174	4,735	8,589,709	395,810	
		計	1,666	61	44,719	2,173	925	1,292,448	62,174	4,735	8,589,709	395,810	
	小型車	営業用	-	-	-	-	2	2,574	77	431	737,557	22,127	
		自家用	2,121	2,430	2,237,627	102,084	30,580	38,501,072	1,659,087	22,528	39,025,488	1,789,034	
		計	2,121	2,430	2,237,627	102,084	30,582	38,503,646	1,659,164	22,959	39,763,045	1,811,161	
	計	営業用	-	-	-	-	2	2,574	77	431	737,557	22,127	
		自家用	3,787	2,491	2,282,346	104,257	31,505	39,793,520	1,721,261	27,263	47,615,197	2,184,844	
		計	3,787	2,491	2,282,346	104,257	31,507	39,796,094	1,721,338	27,694	48,352,754	2,206,971	
	トラック	けん引車・被けん引車・貨客兼用車を除いたもの	営業用	-	-	-	-	3	4,194	126	49	88,284	2,648
			自家用	36	2	1,459	60	604	786,648	37,996	796	1,401,173	66,585
			計	36	2	1,459	60	607	790,842	38,122	845	1,489,457	69,233
けん引車		営業用	-	-	-	-	-	-	-	-	-	-	
		自家用	4	-	-	-	-	-	-	-	-	-	
		計	4	-	-	-	-	-	-	-	-	-	
被けん引車		営業用	-	-	-	-	1	1,500	45	13	25,780	773	
		自家用	3	2	1,944	77	-	-	-	-	-	-	
		計	3	2	1,944	77	1	1,500	45	13	25,780	773	
貨客兼用車		営業用	1	-	-	-	9	11,384	328	29	50,147	1,504	
		自家用	181	121	112,168	5,479	3,743	4,506,083	203,695	1,365	2,362,993	114,623	
		計	182	121	112,168	5,479	3,752	4,517,467	204,023	1,394	2,413,140	116,127	
計	営業用	1	-	-	-	13	17,078	499	91	164,211	4,925		
	自家用	224	125	115,571	5,616	4,347	5,292,731	241,691	2,161	3,764,166	181,208		
	計	225	125	115,571	5,616	4,360	5,309,809	242,190	2,252	3,928,377	186,133		
バス	営業用	一般乗合用	-	-	-	-	-	-	-	-	-	-	
		一般乗合用以外	-	-	-	-	-	-	-	-	-	-	
	自家用	計	17	-	-	-	-	-	-	6	10,938	496	
		計	17	-	-	-	-	-	-	6	10,938	496	
	三輪の小型自動車	営業用	-	-	-	-	-	-	-	-	-	-	
		自家用	-	-	-	-	-	-	-	-	-	-	
		計	-	-	-	-	-	-	-	-	-	-	
	特殊用途車	営業用	12	1	847	25	-	-	-	5	9,694	291	
		自家用	744	4	3,246	136	72	99,448	4,921	152	254,042	12,191	
		計	756	5	4,093	161	72	99,448	4,921	157	263,736	12,482	
	計	営業用	13	1	847	25	15	19,652	576	527	911,462	27,343	
		自家用	4,772	2,620	2,401,163	110,009	35,924	45,185,699	1,967,873	29,582	51,644,343	2,378,739	
	計	4,785	2,621	2,402,010	110,034	35,939	45,205,351	1,968,449	30,109	52,555,805	2,406,082		
軽自動車	四輪乗用車	営業用	7	10	7,047	211	21	25,220	748	2	3,187	96	
		自家用	387	22,466	19,604,400	548,897	27,413	32,174,316	903,823	323	524,493	15,675	
		計	394	22,476	19,611,447	549,108	27,434	32,199,536	904,571	325	527,680	15,771	
	四輪トラック	営業用	-	779	681,974	20,460	334	348,144	10,444	5	9,524	286	
		自家用	40	11,238	8,848,363	265,073	1,370	1,482,046	44,434	11	18,447	553	
		計	40	12,017	9,530,337	285,533	1,704	1,830,190	54,878	16	27,971	839	
	三輪車	営業用	-	-	0	0	-	-	-	-	-	-	
		自家用	-	-	0	0	-	-	-	-	-	-	
		計	-	-	0	0	-	-	-	-	-	-	
	計	営業用	7	789	689,021	20,671	355	373,364	11,192	7	12,711	382	
		自家用	427	33,704	28,452,763	813,970	28,783	33,656,362	948,257	334	542,940	16,228	
		計	434	34,493	29,141,784	834,641	29,138	34,029,726	959,449	341	555,651	16,610	
総計	営業用	20	790	689,868	20,696	370	393,016	11,768	534	924,173	27,725		
	自家用	5,199	36,324	30,853,926	923,979	64,707	78,842,061	2,916,130	29,916	52,187,283	2,394,967		
	計	5,219	37,114	31,543,794	944,675	65,077	79,235,077	2,927,898	30,450	53,111,456	2,422,692		

200万円を超え 250万円以下のもの			250万円を超え 300万円を以下のもの			300万円を超えるもの			合 計		
台	数	取得価額税額	台	数	取得価額税額	台	数	取得価額税額	台	数	取得価額税額
台	千円	千円	台	千円	千円	台	千円	千円	台	千円	千円
98	223,517	6,705	37	96,364	2,891	37	138,744	4,162	172	458,625	13,758
15,680	35,904,575	1,537,774	12,845	35,130,085	1,611,993	17,755	77,127,541	3,532,988	52,001	158,089,077	7,142,912
15,778	36,128,092	1,544,479	12,882	35,226,449	1,614,884	17,792	77,266,285	3,537,150	52,173	158,547,702	7,156,670
117	253,394	7,602	1	2,660	80	-	-	-	551	996,185	29,886
7,451	16,385,855	728,708	920	2,443,775	112,196	41	134,680	6,018	63,950	98,728,497	4,397,127
7,568	16,639,249	736,310	921	2,446,435	112,276	41	134,680	6,018	64,501	99,724,682	4,427,013
215	476,911	14,307	38	99,024	2,971	37	138,744	4,162	723	1,454,810	43,644
23,131	52,290,430	2,266,482	13,765	37,573,860	1,724,189	17,796	77,262,221	3,539,006	115,951	256,817,574	11,540,039
23,346	52,767,341	2,280,789	13,803	37,672,884	1,727,160	17,833	77,400,965	3,543,168	116,674	258,272,384	11,583,683
193	425,487	12,718	195	558,371	16,631	1,784	12,519,743	345,755	2,224	13,596,079	377,878
823	1,840,897	87,713	552	1,537,838	72,433	1,975	9,754,009	459,274	4,752	15,322,024	724,061
1,016	2,266,384	100,431	747	2,096,209	89,064	3,759	22,273,752	805,029	6,976	28,918,103	1,101,939
-	-	-	-	-	-	321	3,206,557	95,717	321	3,206,557	95,717
-	-	-	-	-	-	18	163,422	7,426	18	163,422	7,426
-	-	-	-	-	-	339	3,369,979	103,143	339	3,369,979	103,143
35	85,000	2,550	65	185,257	5,558	164	1,003,187	30,095	278	1,300,724	39,021
-	-	-	-	-	-	12	92,484	4,323	14	94,428	4,400
35	85,000	2,550	65	185,257	5,558	176	1,095,671	34,418	292	1,395,152	43,421
14	30,597	918	1	2,677	80	2	6,070	182	55	100,875	3,012
1,342	3,031,302	146,912	653	1,767,536	84,061	179	610,564	29,151	7,403	12,390,646	583,921
1,356	3,061,899	147,830	654	1,770,213	84,141	181	616,634	29,333	7,458	12,491,521	586,933
242	541,084	16,186	261	746,305	22,269	2,271	16,735,557	471,749	2,878	18,204,235	515,628
2,165	4,872,199	234,625	1,205	3,305,374	156,494	2,184	10,620,479	500,174	12,187	27,970,520	1,319,808
2,407	5,413,283	250,811	1,466	4,051,679	178,763	4,455	27,356,036	971,923	15,065	46,174,755	1,835,436
-	-	-	-	-	-	188	3,236,547	88,190	188	3,236,547	88,190
-	-	-	1	2,904	87	149	2,837,134	80,950	150	2,840,038	81,037
36	85,556	4,183	106	291,249	14,347	193	1,196,036	57,756	341	1,583,779	76,782
36	85,556	4,183	107	294,153	14,434	530	7,269,717	226,896	679	7,660,364	246,009
-	-	-	-	-	-	-	-	-	-	-	-
-	-	-	-	-	-	-	-	-	-	-	-
-	-	-	-	-	-	-	-	-	-	-	-
26	63,340	1,900	38	107,156	3,215	967	6,259,674	177,955	1,037	6,440,711	183,386
145	330,878	15,936	148	421,472	20,144	612	3,596,318	168,255	1,133	4,705,404	221,583
171	394,218	17,836	186	528,628	23,359	1,579	9,855,992	346,210	2,170	11,146,115	404,969
483	1,081,335	32,393	338	955,389	28,542	3,612	29,207,656	823,006	4,976	32,176,341	911,885
25,477	57,579,063	2,521,226	15,224	41,591,955	1,915,174	20,785	92,675,054	4,265,191	129,612	291,077,277	13,158,212
25,960	58,660,398	2,553,619	15,562	42,547,344	1,943,716	24,397	121,882,710	5,088,197	134,588	323,253,618	14,070,097
-	-	-	-	-	-	-	-	-	33	35,454	1,055
2	4,610	138	1	2,894	87	-	-	-	50,205	52,310,713	1,468,620
2	4,610	138	1	2,894	87	-	-	-	50,238	52,346,167	1,469,675
6	12,367	371	-	-	-	-	-	-	1,124	1,052,009	31,561
-	-	-	-	-	-	-	-	-	12,619	10,348,856	310,060
6	12,367	371	-	-	-	-	-	-	13,743	11,400,865	341,621
-	-	-	-	-	-	-	-	-	-	-	-
-	-	-	-	-	-	-	-	-	-	-	-
-	-	-	-	-	-	-	-	-	-	-	-
6	12,367	371	-	-	-	-	-	-	1,157	1,087,463	32,616
2	4,610	138	1	2,894	87	-	-	-	62,824	62,659,569	1,778,680
8	16,977	509	1	2,894	87	-	-	-	63,981	63,747,032	1,811,296
489	1,093,702	32,764	338	955,389	28,542	3,612	29,207,656	823,006	6,133	33,263,804	944,501
25,479	57,583,673	2,521,364	15,225	41,594,849	1,915,261	20,785	92,675,054	4,265,191	192,436	353,736,846	14,936,892
25,968	58,677,375	2,554,128	15,563	42,550,238	1,943,803	24,397	121,882,710	5,088,197	198,569	387,000,650	15,881,393

(4)取得価額段階別（中古車）

区 分			50万円以下のもの		50万円を超え 70万円以下のもの				70万円を超え 90万円以下のもの				90万円を超え 110万円以下のもの			
			台数	台数	取得価額	税額	取得価額	税額	取得価額	税額	取得価額	税額	取得価額	税額		
自	乗	普通車	台	台	千円	千円	台	台	千円	千円	台	台	千円	千円		
			用	車	計	142	11	6,334	190	4	3,044	91	2	1,904	57	
		営業用	149,385	4,321	2,574,864	120,210	3,095	2,460,120	115,002	2,337	2,258,339	107,961				
		自家計	149,527	4,332	2,581,198	120,400	3,099	2,463,164	115,093	2,339	2,260,243	108,018				
		小型車	283	-	-	-	-	-	-	-	-	-	-	-		
		営業用	177,080	3,667	2,191,055	93,234	1,910	1,513,734	64,171	977	959,882	41,436				
		自家計	177,363	3,667	2,191,055	93,234	1,910	1,513,734	64,171	977	959,882	41,436				
		計	425	11	6,334	190	4	3,044	91	2	1,904	57				
		営業用	326,465	7,988	4,765,919	213,444	5,005	3,973,854	179,173	3,314	3,218,221	149,397				
		自家計	326,890	7,999	4,772,253	213,634	5,009	3,976,898	179,264	3,316	3,220,125	149,454				
		けん引車・被けん引車・貨客兼用車を除いたもの	5,109	105	58,877	1,766	52	40,977	1,229	37	36,330	1,090				
		営業用	15,364	134	79,879	3,876	111	86,970	4,271	67	66,182	3,269				
		自家計	20,473	239	138,756	5,642	163	127,947	5,500	104	102,512	4,359				
		けん引車	480	29	17,017	511	15	12,644	379	2	1,887	56				
		営業用	149	4	2,582	129	3	2,566	128	3	2,788	139				
		自家計	629	33	19,599	640	18	15,210	507	5	4,675	195				
		被けん引車	558	4	2,114	63	2	1,614	49	19	18,404	552				
		営業用	193	-	-	-	-	-	-	-	-	-				
		自家計	751	4	2,114	63	2	1,614	49	19	18,404	552				
		貨客兼用車	249	2	1,104	33	2	1,547	46	1	1,054	32				
		営業用	10,567	276	159,954	7,205	113	88,934	3,994	45	44,786	2,203				
		自家計	10,816	278	161,058	7,238	115	90,481	4,040	46	45,840	2,235				
		計	6,396	140	79,112	2,373	71	56,782	1,703	59	57,675	1,730				
		営業用	26,273	414	242,415	11,210	227	178,470	8,393	115	113,756	5,611				
		自家計	32,669	554	321,527	13,583	298	235,252	10,096	174	171,431	7,341				
		営業用	117	26	14,437	433	25	20,510	616	5	4,887	147				
		一般乗合用以外	444	4	2,130	64	10	8,304	249	3	3,004	90				
		自家計	380	11	6,185	275	8	6,127	290	4	3,802	170				
		計	941	41	22,752	772	43	34,941	1,155	12	11,693	407				
		三輪の小型自動車	-	-	-	-	-	-	-	-	-	-				
		営業用	-	-	-	-	-	-	-	-	-	-				
		自家計	-	-	-	-	-	-	-	-	-	-				
		特殊用途車	1,845	26	15,397	462	13	10,334	310	9	8,697	261				
		営業用	4,599	22	12,473	590	16	12,837	610	6	5,718	286				
		自家計	6,444	48	27,870	1,052	29	23,171	920	15	14,415	547				
		計	9,227	207	117,410	3,522	123	98,974	2,969	78	76,167	2,285				
		営業用	357,717	8,435	5,026,992	225,519	5,256	4,171,288	188,466	3,439	3,341,497	155,464				
		自家計	366,944	8,642	5,144,402	229,041	5,379	4,270,262	191,435	3,517	3,417,664	157,749				
		四輪乗用車	152	-	-	-	-	-	-	-	-	-				
		営業用	162,083	5,280	2,974,393	80,547	649	475,560	14,100	3	2,910	78				
		自家計	162,235	5,280	2,974,393	80,547	649	475,560	14,100	3	2,910	78				
		四輪トラック	302	20	10,580	317	-	-	-	-	-	-				
		営業用	69,143	321	169,000	5,070	-	-	-	-	-	-				
		自家計	69,445	341	179,580	5,387	-	-	-	-	-	-				
		三輪車	-	-	-	-	-	-	-	-	-	-				
		営業用	-	-	-	-	-	-	-	-	-	-				
		自家計	-	-	-	-	-	-	-	-	-	-				
		計	454	20	10,580	317	-	-	-	-	-	-				
		営業用	231,226	5,601	3,143,393	85,617	649	475,560	14,100	3	2,910	78				
		自家計	231,680	5,621	3,153,973	85,934	649	475,560	14,100	3	2,910	78				
		総計	9,681	227	127,990	3,839	123	98,974	2,969	78	76,167	2,285				
		営業用	588,943	14,036	8,170,385	311,136	5,905	4,646,848	202,566	3,442	3,344,407	155,542				
		自家計	598,624	14,263	8,298,375	314,975	6,028	4,745,822	205,535	3,520	3,420,574	157,827				

110万円を超え 130万円以下のもの			130万円を超え 150万円を以下のもの			150万円を超えるもの			合 計					
台	数	取得価額 税額	台	数	取得価額 税額	台	数	取得価額 税額	台	数	取得価額 税額	台	数	取得価額 税額
		千円			千円			千円			千円			千円
	1	1,117		4	5,484		3	5,690		25	23,573		702	
1,811	2,165,165	100,981	1,289	1,804,310	83,560	3,055	6,954,555	330,293	15,908	18,217,353	858,007			
1,812	2,166,282	101,015	1,293	1,809,794	83,720	3,058	6,960,245	330,463	15,933	18,240,926	858,709			
-	-	-	-	-	-	-	-	-	-	-	-			
379	451,417	19,385	146	202,077	8,633	49	78,504	3,317	7,128	5,396,669	230,176			
379	451,417	19,385	146	202,077	8,633	49	78,504	3,317	7,128	5,396,669	230,176			
1	1,117	34	4	5,484	160	3	5,690	170	25	23,573	702			
2,190	2,616,582	120,366	1,435	2,006,387	92,193	3,104	7,033,059	333,610	23,036	23,614,022	1,088,183			
2,191	2,617,699	120,400	1,439	2,011,871	92,353	3,107	7,038,749	333,780	23,061	23,637,595	1,088,885			
20	24,677	740	36	49,857	1,496	97	334,841	9,996	347	545,559	16,317			
41	48,988	2,449	39	53,661	2,381	107	267,108	12,457	499	602,788	28,703			
61	73,665	3,189	75	103,518	3,877	204	601,949	22,453	846	1,148,347	45,020			
13	15,200	456	4	5,887	177	32	95,330	2,860	95	147,965	4,439			
-	-	-	2	2,884	144	4	9,744	443	16	20,564	983			
13	15,200	456	6	8,771	321	36	105,074	3,303	111	168,529	5,422			
1	1,101	33	-	-	-	2	3,794	114	28	27,027	811			
-	-	-	-	-	-	1	2,550	128	1	2,550	128			
1	1,101	33	-	-	-	3	6,344	242	29	29,577	939			
-	-	-	-	-	-	-	-	-	5	3,705	111			
16	19,100	885	8	11,155	531	7	11,794	555	465	335,723	15,373			
16	19,100	885	8	11,155	531	7	11,794	555	470	339,428	15,484			
34	40,978	1,229	40	55,744	1,673	131	433,965	12,970	475	724,256	21,678			
57	68,088	3,334	49	67,700	3,056	119	291,196	13,583	981	961,625	45,187			
91	109,066	4,563	89	123,444	4,729	250	725,161	26,553	1,456	1,685,881	66,865			
8	9,357	281	4	5,377	161	4	12,047	361	72	66,615	1,999			
1	1,280	38	5	6,937	208	25	89,354	2,681	48	111,009	3,330			
-	-	-	3	4,266	214	9	37,546	1,334	35	57,926	2,283			
9	10,637	319	12	16,580	583	38	138,947	4,376	155	235,550	7,612			
-	-	-	-	-	-	-	-	-	-	-	-			
-	-	-	-	-	-	-	-	-	-	-	-			
-	-	-	-	-	-	-	-	-	-	-	-			
4	4,664	140	8	11,134	334	33	92,827	2,785	93	143,053	4,292			
5	6,010	229	5	7,036	351	15	36,182	1,729	69	80,256	3,795			
9	10,674	369	13	18,170	685	48	129,009	4,514	162	223,309	8,087			
48	57,396	1,722	61	84,676	2,536	196	633,883	18,967	713	1,068,506	32,001			
2,252	2,690,680	123,929	1,492	2,085,389	95,814	3,247	7,397,983	350,256	24,121	24,713,829	1,139,448			
2,300	2,748,076	125,651	1,553	2,170,065	98,350	3,443	8,031,866	369,223	24,834	25,782,335	1,171,449			
-	-	-	-	-	-	-	-	-	-	-	-			
-	-	-	-	-	-	-	-	-	5,932	3,452,863	94,725			
-	-	-	-	-	-	-	-	-	5,932	3,452,863	94,725			
-	-	-	-	-	-	-	-	-	20	10,580	317			
-	-	-	-	-	-	-	-	-	321	169,000	5,070			
-	-	-	-	-	-	-	-	-	341	179,580	5,387			
-	-	-	-	-	-	-	-	-	-	-	-			
-	-	-	-	-	-	-	-	-	-	-	-			
-	-	-	-	-	-	-	-	-	20	10,580	317			
-	-	-	-	-	-	-	-	-	6,253	3,621,863	99,795			
-	-	-	-	-	-	-	-	-	6,273	3,632,443	100,112			
48	57,396	1,722	61	84,676	2,536	196	633,883	18,967	733	1,079,086	32,318			
2,252	2,690,680	123,929	1,492	2,085,389	95,814	3,247	7,397,983	350,256	30,374	28,335,692	1,239,243			
2,300	2,748,076	125,651	1,553	2,170,065	98,350	3,443	8,031,866	369,223	31,107	29,414,778	1,271,561			

13. 軽油引取税

(1) 軽油引取数量

区 分	数 量
	キロリットル
引 取 数 量	1,436,031
課 税 対 象 と な ら な い 数 量	168,917
差 引 -	1,267,114
欠 特 約 業 者 分 1/100	11,708
減 元 売 業 者 分 0.3/100	289
量 小 計	11,997
課 税 標 準 量 -	1,255,117
そ の 他	6,992
合 計 +	1,262,109

(2) 特別徴収義務者数

区 分	本 店 の 数	登 録 数	事 務 所 等 数
元 売 業 者	1	22	60
特 別 特 約 業 者	127	351	684
徴 収 義 務 者 計	128	373	744
仮 特 約 業 者	-	-	-
そ の 他 の 者	-	-	-

注1 当該年度において課税されたものについて記載した。

2 特別徴収義務者は、平成21年2月末日現在で記載した。

(3) 課税対象とならない軽油

	区 分	免税軽油使用者数等	数 量
法第七百条 の五関係	輸 出	20	2,584
	課 税 済	563	85,707
	小 計	583	88,291
法 第 七 百 条 の 六 関 係	船 舶	2,364	24,095
	航 路 標 識 等	14	131
	鉄 道 ま た は 軌 道 用 車 両	9	5,055
	農 業 等	567	868
	林 業 等	3	606
	陶 磁 器 製 造 業	-	-
	建 設 用 粘 土 製 品 製 造 業	-	-
	セメント製品製造業(生コンクリート製造業を除く)	-	513
	生 コ ン ク リ ー ト 製 造 業	23	11
	電 気 供 給 業	-	-
	地 熱 資 源 開 発 事 業	-	-
	鉱 物 の 採 掘 事 業	59	17,260
	と び ・ 土 工 工 事 業	42	6,982
	鉱 さ い ・ バ ラ ス 製 造 業	6	8,548
	化 学 工 業	-	-
	石 油 製 品 製 造 業	-	-
	港 湾 運 送 業	43	6,175
	倉 庫 業	21	893
	貨 物 利 用 運 送 事 業	-	-
	鉄 道 貨 物 積 卸 業	-	-
	航 空 運 送 サ ー ビ ス 業	22	8,263
	廃 棄 物 処 理 事 業	9	618
	木 材 加 工 業	16	446
	木 材 市 場 業	4	56
	た い 肥 製 造 業	1	20
	自 動 車 教 習 所 業	1	13
	索 道 事 業	-	-
ゴ ル フ 場 業	9	17	
小 計	3,213	80,570	
ア メ リ カ 合 衆 国 軍 隊 関 係		-	56
外 国 公 館 等 の 暖 房 用 ボ イ ラ ー 関 係		-	-
合 計		3,796	168,917

注 免税軽油使用者数は、平成21年2月末日現在である。

14. 狩 獵 税

	税率	狩獵者登録総件数	調 定 額		
			千円		
第一種銃獵免許に係る登録	所得割額の納付を要するもの	3,655	60,307		
	うち第700条の52第2項第1号に該当するもの	16,500円 × 1/4	-		
	うち第700条の52第2項第2号に該当するもの	16,500円 × 3/4	-		
	附則32条の3第1項に該当するもの	16,500円 × 1/2	-		
	附則32条の3第2項に該当するもの	16,500円 × 1/2	-		
	上記に該当しないもの	16,500円	3,655	60,307	
	所得割額の納付を要しないもの		324	3,564	
	うち第700条の52第2項第1号に該当するもの	11,000円 × 1/4	-	-	
	うち第700条の52第2項第2号に該当するもの	11,000円 × 3/4	-	-	
	うち 及び に該当しないもの	11,000円	324	3,564	
網獵免許にかか る登録	所得割額の納付を要するもの		253	2,075	
	うち第700条の52第2項第1号に該当するもの	8,200円 × 1/4	-	-	
	うち第700条の52第2項第2号に該当するもの	8,200円 × 3/4	-	-	
	うち 及び に該当しないもの	8,200円	253	2,075	
	所得割額の納付を要しないもの		46	253	
	うち第700条の52第2項第1号に該当するもの	5,500円 × 1/4	-	-	
	うち第700条の52第2項第2号に該当するもの	5,500円 × 3/4	-	-	
	うち 及び に該当しないもの	5,500円	46	253	
	わな獵免許にかか る登録	所得割額の納付を要するもの		192	1,574
		うち第700条の52第2項第1号に該当するもの	8,200円 × 1/4	-	-
うち第700条の52第2項第2号に該当するもの		8,200円 × 3/4	-	-	
うち 及び に該当しないもの		8,200円	192	1,574	
所得割額の納付を要しないもの			34	187	
うち第700条の52第2項第1号に該当するもの		5,500円 × 1/4	-	-	
うち第700条の52第2項第2号に該当するもの		5,500円 × 3/4	-	-	
うち 及び に該当しないもの		5,500円	34	187	
第二種銃獵免許 に係る登録				99	545
		うち第700条の52第2項第2号に該当するもの	5,500円 × 1/4	-	-
	うち第700条の52第2項第2号に該当するもの	5,500円 × 3/4	-	-	
	²¹ うち 及び に該当しないもの	5,500円	99	545	
～ ²¹ の 合 計		4,603	68,505		

第3 徴収状況

1 . 平成20年度県税徴収状況.....	73
2 . 平成20年度県民税（個人）市町村別徴収状況.....	75
3 . 平成20年度県税収納機関別収納状況.....	79

1. 平成20年度県税徴収状況

区分	調定額		納期内収入額				滞	
	件数	税額	件数	左のうち 証紙徴収に 係るもの	税額	左のうち 証紙徴収に 係るもの	件数	左のうち 徴収猶予に 係るもの
	件	円	件	件	円	円	件	件
現 年 課 税 分	個人(均等割及び所得割)	14,577,342	273,286,681,824	-	-	-	-	-
	配当割	7,418	2,922,345,817	7,418	-	2,922,345,817	-	-
	株式等譲渡所得割	419	999,868,142	419	-	999,868,142	-	-
	法人	149,164	31,335,170,500	126,948	-	30,315,049,879	22,216	-
	利子割	20,984	6,530,757,418	20,984	-	6,530,757,418	-	-
	事業税個人	78,808	8,294,630,300	61,204	-	6,990,876,000	17,604	-
	法人	67,744	164,564,740,400	58,633	-	160,836,246,166	9,111	-
	地方消費税	3	102,068,136,300	3	-	102,068,136,300	-	-
	不動産取得税	49,494	19,695,364,700	38,778	-	16,076,512,100	10,716	1,063
	県たばこ税	241	11,880,371,730	241	-	11,880,371,730	-	-
	ゴルフ場利用税	3,380	5,232,914,775	3,328	-	5,164,308,550	52	-
	自動車税	2,147,359	80,868,711,300	1,650,835	155,871	57,743,024,417	3,014,108,900	496,524
	鉱区税	805	45,463,700	801	-	45,295,800	-	4
	固定資産税	-	-	-	-	-	-	-
	自動車取得税	229,676	17,152,953,600	229,238	229,238	17,125,320,900	17,125,320,900	438
軽油引取税	5,122	38,463,825,740	3,451	-	11,871,138,114	-	1,671	
狩猟税	4,603	68,505,000	3,928	-	58,806,300	-	675	
旧よ ふる に税								
料理飲食等消費税	-	-	-	-	-	-	-	
特別地方消費税	-	-	-	-	-	-	-	
現 年 繰 越 合 計	県民税(個人)を除いたもの	2,765,220	490,123,759,422	2,206,209	385,109	430,628,057,633	20,139,429,800	559,011
県民税(個人)を含んだもの	17,342,562	763,410,441,246	-	-	-	-	-	
繰越県民税(個人)を除いたもの	157,714	14,025,821,328	-	-	-	-	157,714	
繰越県民税(個人)を含んだもの	1,722,851	31,449,156,782	-	-	-	-	1,722,851	
合 計	県民税(個人)を除いたもの	2,922,934	504,149,580,750	2,206,209	385,109	430,628,057,633	20,139,429,800	716,725
県民税(個人)を含んだもの	19,065,413	794,859,598,028	-	-	-	-	-	

区分	収入計		還付未済額		欠損処分		整理未済額		
	件数	税額	件数	税額	件数	税額	件数	税額	
	件	円	件	円	件	円	件	円	
現 年 課 税 分	個人(均等割及び所得割)	13,965,436	264,595,847,051	155	8,365,053	860	37,443,894	611,201	8,661,755,932
	配当割	7,418	2,922,345,817	-	-	-	-	-	-
	株式等譲渡所得割	419	999,868,142	-	-	-	-	-	-
	法人	146,130	31,234,360,637	55	1,036,642	16	391,405	3,073	101,455,100
	利子割	20,984	6,530,757,418	-	-	-	-	-	-
	事業税個人	76,168	8,015,802,366	8	161,000	1	103,500	2,647	278,885,434
	法人	66,887	164,330,596,725	13	19,825,450	6	549,500	864	253,419,625
	地方消費税	3	102,068,136,300	-	-	-	-	-	-
	不動産取得税	46,435	18,499,454,256	9	467,900	-	-	3,068	1,196,378,344
	県たばこ税	241	11,880,371,730	-	-	-	-	-	-
	ゴルフ場利用税	3,380	5,232,914,775	-	-	-	-	-	-
	自動車税	2,110,850	79,457,638,985	138	3,863,013	25	794,200	36,622	1,414,141,128
	鉱区税	803	45,414,900	-	-	-	-	2	48,800
	固定資産税	-	-	-	-	-	-	-	-
	自動車取得税	229,634	17,149,582,830	-	-	-	-	42	3,370,770
軽油引取税	4,986	38,332,111,889	-	-	-	-	136	131,713,851	
狩猟税	4,603	68,505,000	-	-	-	-	-	-	
旧よ ふる に税									
料理飲食等消費税	-	-	-	-	-	-	-	-	
特別地方消費税	-	-	-	-	-	-	-	-	
現 年 繰 越 合 計	県民税(個人)を除いたもの	2,718,941	486,767,861,770	223	25,354,005	48	1,838,605	46,454	3,379,413,052
県民税(個人)を含んだもの	16,684,377	751,363,708,821	378	33,719,058	908	39,282,499	657,655	12,041,168,984	
繰越県民税(個人)を除いたもの	33,294	3,170,409,835	113	32,238,996	22,287	1,805,320,814	102,246	9,082,329,675	
繰越県民税(個人)を含んだもの	336,913	7,019,560,677	172	32,734,477	159,799	2,901,466,598	1,226,311	21,560,863,984	
合 計	県民税(個人)を除いたもの	2,752,235	489,938,271,605	336	57,593,001	22,335	1,807,159,419	148,700	12,461,742,727
県民税(個人)を含んだもの	17,021,290	758,383,269,498	550	66,453,535	160,707	2,940,749,097	1,883,966	33,602,032,968	

注1 件数は、例えば納期を2期に分けているものについては2件とし、分割納付となった場合の件数は最終の納付があったときに1件とした。

2 過誤納金で充当したものは任意徴収とした。

3 滞納額及び任意徴収 「左のうち徴収猶予に係るもの」欄には該当税目ごとに次のものを内書きした。

- 法第73条の25等の規定により徴収猶予した不動産取得税。
- 旧法第122条の2の規定により徴収猶予した特別地方消費税。
- 法第699条の14第2項の規定により徴収猶予した自動車取得税。
- 法第700条の21第1項の規定により徴収猶予した軽油引取税。

4 「滞納処分徴収」欄には公売処分による徴収及び交付要求又は参加差押による徴収を記載した。

納 額		督促状 発付	滞 納 額 の うち 整 理 済 額									
			任 意 徴 収					差 押 徴 収				
			左 の うち 徴 収 猶 予 に 係 る も の		左 の うち 徴 収 猶 予 に 係 る も の		税 額	左 の うち 徴 収 猶 予 に 係 る も の		差 押 徴 収		滞 納 処 分 徴 収
件 数	税 額	件 数	税 額	件 数	税 額	件 数		税 額	件 数	税 額		
税 額	件 数	件 数	件 数	件 数	税 額	件 数	税 額	件 数	税 額	件 数	税 額	
円	円	円	円	円	円	円	円	円	円	円	円	
-	-	-	-	-	-	-	-	-	-	-	-	
-	-	-	-	-	-	-	-	-	-	-	-	
-	-	-	-	-	-	-	-	-	-	-	-	
1,020,120,621	-	11,704	19,039	-	914,562,796	-	72	2,026,410	71	2,721,552	-	
-	-	-	-	-	-	-	-	-	-	-	-	
1,303,754,300	-	11,785	14,859	-	1,016,425,328	-	57	2,332,274	48	6,168,764	-	
3,728,494,234	-	3,658	8,230	-	3,478,438,064	-	13	3,050,167	11	12,862,328	-	
-	-	-	-	-	-	-	-	-	-	-	-	
3,618,852,600	480,837,600	7,965	7,586	181	2,379,564,715	23,306,900	40	35,415,898	31	7,961,543	-	
-	-	-	-	-	-	-	-	-	-	-	-	
68,606,225	-	26	52	-	68,606,225	-	-	-	-	-	-	
23,125,686,883	-	296,189	458,870	-	21,675,527,280	-	621	23,009,786	524	16,077,502	-	
167,900	-	4	2	-	119,100	-	-	-	-	-	-	
-	-	-	-	-	-	-	-	-	-	-	-	
27,632,700	167,200	27	396	-	24,261,930	-	-	-	-	-	-	
26,592,687,626	24,657,000,104	300	1,528	1,156	26,458,314,043	24,656,927,606	-	-	7	2,659,732	-	
9,698,700	-	-	675	-	9,698,700	-	-	-	-	-	-	
-	-	-	-	-	-	-	-	-	-	-	-	
-	-	-	-	-	-	-	-	-	-	-	-	
59,495,701,789	25,138,004,904	331,658	511,237	1,337	56,025,518,181	24,680,234,506	803	65,834,535	692	48,451,421	-	
-	-	-	-	-	-	-	-	-	-	-	-	
14,025,821,328	194,692,110	-	27,577	18	2,796,305,425	7,204,200	2,704	120,764,536	3,013	253,339,874	-	
31,449,156,782	194,692,110	-	331,196	18	6,645,456,267	7,204,200	2,704	120,764,536	3,013	253,339,874	-	
73,521,523,117	25,332,697,014	331,658	538,814	1,355	58,821,823,606	24,687,438,706	3,507	186,599,071	3,705	301,791,295	-	
-	-	-	-	-	-	-	-	-	-	-	-	

整 理 未 済 額 の 内 訳		件 数	税 額
内 訳		件	円
財 産 差 押 額		11,909	1,880,529,027
換 価 猶 予 額		36	2,214,978,420
滞 納 処 分 の 停 止 額		12,608	858,654,488
徴 収 猶 予 額		935	609,680,710
徴 収 嘱 託 額		-	-
交 付 要 求 額		5,973	559,341,202
分 納 誓 約 額		6,526	609,977,662
証 券 受 託 額		83	31,237,239
そ 差 押 す べ き 財 産 の な い も の		11,522	733,612,155
の 所 在 不 明 の も の		2,966	148,715,400
の 生 活 を 著 し く 窮 迫 さ せ る お そ れ の あ る も の		68	7,690,971
徴 収 猶 予 該 当 の も の		64	57,855,300
他 減 額 該 当 の も の		275	110,408,867
そ の 他 交 渉 中 の も の		95,735	4,639,061,286
内 訳 の 合 計		148,700	12,461,742,727

- 「還付未済額」欄の件数は、収入税額全額還付の場合に係るものについて記載した。したがって、一部納付の場合に係るものについては件数に計上していない。
- 「整理未済額の内訳」欄において、1件の滞納額につき2以上の処分がなされているものについては上から順次該当させて重複しないように記載した。
- 「財産差押額」欄には、換価猶予又は徴収猶予に係る財産差押額は含まない。

2 . 平 成 20 年 度 県 民 税

県 税 務 所 名	区 分 市町村名	調 定 済 額			収 入 済 額		
		現 年 課 税 分 A	繰 越 分 B	計 (A + B) C	現 年 課 税 分 A	繰 越 分 B	計 (A + B) C
		円	円	円	円	円	円
中央	千葉市	44,636,330,653	2,822,750,131	47,459,080,784	43,357,532,244	549,319,481	43,906,851,725
千葉西	習志野市	7,996,132,009	507,449,591	8,503,581,600	7,784,527,464	95,870,609	7,880,398,073
	八千代市	8,431,055,736	503,778,346	8,934,834,082	8,065,363,144	97,333,863	8,162,697,007
船橋	市川市	26,140,309,211	1,471,777,133	27,612,086,344	25,283,875,767	300,279,636	25,584,155,403
	船橋市	28,721,408,077	1,378,531,318	30,099,939,395	28,063,721,954	397,005,145	28,460,727,099
	浦安市	11,444,170,890	787,031,278	12,231,202,168	11,136,705,272	153,685,363	11,290,390,635
松戸	松戸市	22,637,311,590	996,352,251	23,633,663,841	21,995,159,137	332,632,301	22,327,791,438
	流山市	7,596,027,785	313,958,755	7,909,986,540	7,394,574,476	87,010,214	7,481,584,690
	鎌ヶ谷市	4,331,162,738	252,946,012	4,584,108,750	4,184,471,460	64,326,060	4,248,797,520
柏	野田市	5,685,769,770	451,698,354	6,137,468,124	5,452,494,160	91,037,548	5,543,531,708
	柏市	18,967,836,900	1,207,555,795	20,175,392,695	18,482,472,534	306,704,834	18,789,177,368
	我孫子市	6,572,210,992	249,808,034	6,822,019,026	6,421,901,098	62,784,364	6,484,685,462
佐	成田市	5,157,076,108	337,089,936	5,494,166,044	4,980,486,883	79,328,338	5,059,815,221
	佐倉市	8,363,360,198	443,213,263	8,806,573,461	8,143,822,994	102,024,191	8,245,847,185
	四街道市	3,824,124,535	235,414,837	4,059,539,372	3,714,380,625	55,107,003	3,769,487,628
	八街市	2,287,475,355	332,466,169	2,619,941,524	2,133,561,875	55,259,518	2,188,821,393
	印西市	2,913,272,271	144,677,966	3,057,950,237	2,839,824,853	39,605,621	2,879,430,474
	白井市	2,703,198,112	122,716,273	2,825,914,385	2,638,472,109	22,655,509	2,661,127,618
	富里市	1,864,754,310	217,265,894	2,082,020,204	1,765,532,951	41,524,666	1,807,057,617
	酒々井町	816,666,852	42,356,483	859,023,335	788,069,557	9,218,888	797,288,445
	印旛村	482,245,600	13,813,658	496,059,258	472,637,105	4,361,507	476,998,612
	本埜村	354,124,002	9,032,185	363,156,187	348,768,006	2,757,794	351,525,800
香取	栄町	956,541,874	49,984,847	1,006,526,721	920,672,089	20,815,953	941,488,042
	香取市	2,526,734,300	227,884,022	2,754,618,322	2,405,119,192	35,589,180	2,440,708,372
	神崎町	201,028,500	11,329,878	212,358,378	194,331,397	2,436,920	196,768,317
	多古町	478,714,600	31,450,848	510,165,448	461,957,119	8,845,479	470,802,598
旭	東庄町	434,420,700	16,951,959	451,372,659	424,727,851	6,659,044	431,386,895
	銚子市	2,175,977,690	216,568,988	2,392,546,678	2,075,842,143	51,746,987	2,127,589,130
	旭市	1,977,978,400	198,295,830	2,176,274,230	1,883,957,872	28,825,653	1,912,783,525
	匝瑳市	1,123,834,700	122,478,641	1,246,313,341	1,069,125,881	19,730,133	1,088,856,014

(個人) 市 町 村 別 徴 収 状 況

不 納 欠 損 額			収 入 未 済 額			収 入 歩 合			
現年課税分 A	繰 越 B	分 計 (A + B) C	現年課税分 A	繰 越 B	分 計 (A + B) C	/			実収入歩合 D
円	円	円	円	円	円	%	%	%	%
1,635,973	229,016,848	230,652,821	1,277,162,436	2,044,413,802	3,321,576,238	97.14	19.46	92.52	92.75
646,756	32,097,918	32,744,674	210,957,789	379,481,064	590,438,853	97.35	18.89	92.67	92.94
-	22,312,894	22,312,894	365,692,592	384,131,589	749,824,181	95.66	19.32	91.36	91.55
4,840,306	132,370,163	137,210,469	851,593,138	1,039,127,334	1,890,720,472	96.72	20.40	92.66	92.98
2,676,772	82,588,952	85,265,724	655,009,351	898,937,221	1,553,946,572	97.71	28.80	94.55	94.82
-	3,055,088	3,055,088	307,465,618	630,290,827	937,756,445	97.31	19.53	92.31	92.55
325,371	60,786,884	61,112,255	641,827,082	602,933,066	1,244,760,148	97.16	33.39	94.47	94.73
-	17,416,678	17,416,678	201,453,309	209,531,863	410,985,172	97.35	27.71	94.58	94.91
215,886	13,699,177	13,915,063	146,475,392	174,920,775	321,396,167	96.61	25.43	92.69	92.93
241,885	24,045,628	24,287,513	233,033,725	336,615,178	569,648,903	95.90	20.15	90.32	90.62
230,532	62,664,778	62,895,310	485,133,834	838,186,183	1,323,320,017	97.44	25.40	93.13	93.43
280,119	14,969,653	15,249,772	150,029,775	172,054,017	322,083,792	97.71	25.13	95.06	95.19
-	15,965,636	15,965,636	176,589,225	241,795,962	418,385,187	96.58	23.53	92.09	92.46
284,947	31,756,524	32,041,471	219,252,257	309,432,548	528,684,805	97.38	23.02	93.63	93.91
-	12,826,624	12,826,624	109,743,910	167,481,210	277,225,120	97.13	23.41	92.86	93.33
-	19,812,654	19,812,654	153,913,480	257,393,997	411,307,477	93.27	16.62	83.54	83.73
41,731	7,266,724	7,308,455	73,405,687	97,805,621	171,211,308	97.48	27.38	94.16	94.50
-	4,184,778	4,184,778	64,726,003	95,875,986	160,601,989	97.61	18.46	94.17	94.28
-	12,643,320	12,643,320	99,221,359	163,097,908	262,319,267	94.68	19.11	86.79	87.10
-	2,376,595	2,376,595	28,597,295	30,761,000	59,358,295	96.50	21.76	92.81	92.97
-	717,452	717,452	9,608,495	8,734,699	18,343,194	98.01	31.57	96.16	96.22
-	554,199	554,199	5,355,996	5,720,192	11,076,188	98.49	30.53	96.80	96.90
-	615,978	615,978	35,869,785	28,552,916	64,422,701	96.25	41.64	93.54	94.71
-	18,701,752	18,701,752	121,615,108	173,593,090	295,208,198	95.19	15.62	88.60	88.91
-	317,885	317,885	6,697,103	8,575,073	15,272,176	96.67	21.51	92.66	93.11
-	1,025,436	1,025,436	16,757,481	21,579,933	38,337,414	96.50	28.12	92.28	92.61
42,945	169,186	212,131	9,649,904	10,123,729	19,773,633	97.77	39.28	95.57	95.82
72,391	7,156,510	7,228,901	100,063,156	157,665,491	257,728,647	95.40	23.89	88.93	89.50
-	11,306,353	11,306,353	94,020,528	158,163,824	252,184,352	95.25	14.54	87.89	88.03
514,522	6,795,300	7,309,822	54,194,297	95,953,208	150,147,505	95.13	16.11	87.37	87.62

2 . 平 成 20 年 度 県 民 税

県 税 務 所 名	区 分 市町村名	調 定 済 額			収 入 済 額		
		現 年 課 税 分 A	繰 越 分 B	計 (A + B) C	現 年 課 税 分 A	繰 越 分 B	計 (A + B) C
		円	円	円	円	円	円
東 金	東 金 市	2,001,052,507	156,961,857	2,158,014,364	1,898,773,447	37,375,000	1,936,148,447
	山 武 市	1,628,909,811	189,396,207	1,818,306,018	1,539,229,916	38,929,356	1,578,159,272
	大 網 白 里 町	1,807,789,424	148,321,057	1,956,110,481	1,727,806,875	38,391,295	1,766,198,170
	九 十 九 里 町	491,291,900	72,232,501	563,524,401	455,314,757	9,747,351	465,062,108
	芝 山 町	269,155,352	19,744,393	288,899,745	258,478,468	3,715,648	262,194,116
	横 芝 光 町	655,004,670	55,105,084	710,109,754	623,354,416	9,887,081	633,241,497
茂 原	茂 原 市	3,391,049,031	320,438,256	3,711,487,287	3,261,591,036	59,087,931	3,320,678,967
	一 宮 町	387,196,324	26,480,600	413,676,924	373,492,799	6,205,690	379,698,489
	睦 沢 町	223,100,381	12,539,865	235,640,246	218,513,745	2,533,309	221,047,054
	長 生 村	444,904,472	33,321,958	478,226,430	431,169,517	6,335,845	437,505,362
	白 子 町	352,181,504	21,741,398	373,922,902	333,853,686	10,524,344	344,378,030
	長 柄 町	242,360,201	13,243,383	255,603,584	232,084,507	6,164,404	238,248,911
	長 南 町	285,268,970	10,184,655	295,453,625	279,376,409	2,815,923	282,192,332
	勝 浦 市	549,365,700	60,869,129	610,234,829	526,621,224	9,134,321	535,755,545
	い す み 市	1,182,283,863	107,454,235	1,289,738,098	1,121,038,061	23,986,123	1,145,024,184
	大 多 喜 町	265,673,600	10,560,984	276,234,584	261,118,816	2,974,735	264,093,551
御 宿 町	215,797,600	9,709,921	225,507,521	206,746,274	4,441,615	211,187,889	
館 山	館 山 市	1,490,494,802	156,152,471	1,646,647,273	1,420,568,077	26,299,700	1,446,867,777
	鴨 川 市	1,103,914,311	60,785,833	1,164,700,144	1,051,039,138	17,435,134	1,068,474,272
	南 房 総 市	1,065,674,157	42,911,211	1,108,585,368	1,040,255,036	13,037,891	1,053,292,927
	鋸 南 町	223,014,400	14,333,291	237,347,691	217,228,154	4,456,121	221,684,275
木 更 津	木 更 津 市	4,731,395,754	478,891,261	5,210,287,015	4,508,068,449	84,484,434	4,592,552,883
	君 津 市	3,405,792,514	363,202,469	3,768,994,983	3,242,833,181	59,346,096	3,302,179,277
	富 津 市	1,494,807,921	150,148,409	1,644,956,330	1,427,442,817	36,478,531	1,463,921,348
	袖 ヶ 浦 市	2,235,537,670	111,751,609	2,347,289,279	2,177,225,270	42,672,236	2,219,897,506
市 原	市 原 市	11,350,775,580	1,060,720,223	12,411,495,803	10,878,533,764	168,208,926	11,046,742,690
合 計		273,295,046,877	17,423,830,935	290,718,877,812	264,595,847,051	3,849,150,842	268,444,997,893

(個人) 市 町 村 別 徴 収 状 況

不 納 欠 損 額			収 入 未 済 額			収 入 歩 合			
現年課税分 A	繰越分 B	計 (A + B) C	現年課税分 A	繰越分 B	計 (A + B) C	/			実収入歩合 D
円	円	円	円	円	円	%	%	%	%
-	14,178,573	14,178,573	102,279,060	105,408,284	207,687,344	94.89	23.81	89.72	89.95
94,777	9,501,492	9,596,269	89,585,118	140,965,359	230,550,477	94.49	20.55	86.79	87.35
-	7,217,186	7,217,186	79,982,549	102,712,576	182,695,125	95.58	25.88	90.29	90.53
6,653	3,889,025	3,895,678	35,970,490	58,596,125	94,566,615	92.68	13.49	82.53	82.79
-	1,294,468	1,294,468	10,676,884	14,734,277	25,411,161	96.03	18.82	90.76	90.92
-	4,627,748	4,627,748	31,650,254	40,590,255	72,240,509	95.17	17.94	89.18	89.52
-	17,256,634	17,256,634	129,457,995	244,093,691	373,551,686	96.18	18.44	89.47	89.61
-	449,566	449,566	13,703,525	19,825,344	33,528,869	96.46	23.43	91.79	92.10
15,439	1,862,153	1,877,592	4,571,197	8,144,403	12,715,600	97.94	20.20	93.81	93.96
-	207,278	207,278	13,734,955	26,778,835	40,513,790	96.91	19.01	91.48	91.77
-	74,987	74,987	18,327,818	11,142,067	29,469,885	94.80	48.41	92.10	92.34
-	864,716	864,716	10,275,694	6,214,263	16,489,957	95.76	46.55	93.21	93.40
-	41,532	41,532	5,892,561	7,327,200	13,219,761	97.93	27.65	95.51	95.77
-	4,380,481	4,380,481	22,744,476	47,354,327	70,098,803	95.86	15.01	87.79	87.94
-	4,597,474	4,597,474	61,245,802	78,870,638	140,116,440	94.82	22.32	88.78	89.24
-	203,922	203,922	4,554,784	7,382,327	11,937,111	98.29	28.17	95.60	95.81
-	135,819	135,819	9,051,326	5,132,487	14,183,813	95.81	45.74	93.65	94.41
41,152	7,613,180	7,654,332	69,885,573	122,239,591	192,125,164	95.31	16.84	87.87	87.97
23,622,979	5,163,594	28,786,573	29,252,194	38,187,105	67,439,299	95.21	28.68	91.74	91.34
402,626	948,041	1,350,667	25,016,495	28,925,279	53,941,774	97.61	30.38	95.01	95.05
25,747	408,955	434,702	5,760,499	9,468,215	15,228,714	97.41	31.09	93.40	93.25
491,286	37,034,375	37,525,661	222,836,019	357,372,452	580,208,471	95.28	17.64	88.14	88.43
315,682	33,747,968	34,063,650	162,643,651	270,108,405	432,752,056	95.22	16.34	87.61	87.78
13,500	5,974,007	5,987,507	67,351,604	107,695,871	175,047,475	95.49	24.29	88.99	89.26
4,761	2,365,810	2,370,571	58,307,639	66,713,563	125,021,202	97.39	38.18	94.57	94.88
359,156	82,889,233	83,248,389	471,882,660	809,622,064	1,281,504,724	95.84	15.86	89.00	88.77
37,443,894	1,096,145,784	1,133,589,678	8,661,755,932	12,478,534,309	21,140,290,241	96.82	22.09	92.34	-

3. 平成20年度 県税収

区分 事務所名	銀行収納額	郵便局収納額	市町村収納額
	円	円	円
中央県税事務所	193,347,216,479	2,403,190,793	43,906,851,725
千葉西県税事務所	41,251,010,966	333,984,171	16,043,095,080
船橋県税事務所	37,296,845,281	658,108,252	65,335,765,437
松戸県税事務所	28,762,522,526	393,160,007	34,058,173,648
柏県税事務所	13,832,107,177	353,841,990	30,817,394,538
佐倉県税事務所	19,434,098,703	356,513,248	29,241,398,812
香取県税事務所	2,844,653,135	75,885,731	3,557,970,935
旭県税事務所	2,579,670,290	79,015,518	5,129,228,669
東金県税事務所	4,193,963,419	175,089,465	6,663,715,665
茂原県税事務所	6,879,876,298	247,256,542	7,409,091,638
館山県税事務所	1,584,075,472	81,887,436	3,794,238,081
木更津県税事務所	20,216,904,663	242,230,780	11,578,551,014
市原県税事務所	13,651,735,465	150,284,676	11,058,495,531
自動車税事務所	78,370,901,593	14,843,122,530	1,871,508,977
合計	464,245,581,467	20,393,571,139	270,465,479,750
構成比（％）	61.10	2.68	35.59

注 附帯金を含む。

納 機 関 別 収 納 状 況

出 納 職 員 収 納 額				計
所 内			出 張 徴 収 額	
窓 口 収 納 額	公 売 処 分 に よ る 充 当 額	交 付 要 求 に よ る 充 当 額		
円		円	円	円
75,482,018	14,561,417	1,150,720	2,171,883	239,750,625,035
195,540,446	36,225,509	2,755,278	492,378	57,863,103,828
182,547,933	52,397,466	4,435,271	286,800	103,530,386,440
190,857,947	39,440,789	860,569	109,400	63,445,124,886
143,700,265	30,385,191	8,460,197	-	45,185,889,358
302,318,907	5,854,812	7,619,955	1,595,256	49,349,399,693
17,225,078	15,174,778	43,400	5,842,397	6,516,795,454
22,453,199	710,185	6,735,620	1,873,891	7,819,687,372
27,909,345	1,988,117	53,977	596,000	11,063,315,988
60,125,804	11,210,574	1,850,700	3,084,375	14,612,495,931
30,320,127	2,794,538	200,073	2,677,426	5,496,193,153
92,625,367	6,659,052	737,801	1,283,500	32,138,992,177
148,328,846	10,085,614	908,000	1,067,576	25,020,905,708
2,854,224,432	95,066,376	7,325,199	11,558,283	98,053,707,390
4,343,659,714	322,554,418	43,136,760	32,639,165	759,846,622,413
0.57	0.04	0.01	0.00	100.00

第4 滞納状況

1 . 滞納繰越額.....	8 1
2 . 不納欠損額.....	8 2
3 . 滞納処分停止額.....	8 4
4 . 県民税（個人）事務所別滞納状況	8 8

1 滞納繰越額

(1) 平成20年度

ア 税目別・年度別

区分 税目	翌年度への 滞納繰越額		内 訳									
			平成 20 年度		平成 19 年度		平成 18 年度		平成 17 年度		平成 16 年度以前	
	件数	税額	件数	税額	件数	税額	件数	税額	件数	税額	件数	税額
県 税	1,883,966	33,602,032,968	657,655	12,041,168,984	1,150,380	16,740,313,228	22,046	1,278,180,630	22,035	1,056,533,138	31,850	2,485,836,988
県 民 税	1,743,375	21,816,987,520	614,274	8,763,211,032	1,125,740	12,894,612,718	1,165	43,350,512	855	25,409,543	1,341	90,403,715
(個人)	1,735,266	21,140,290,241	611,201	8,661,755,932	1,124,065	12,478,534,309	-	-	-	-	-	-
・均等割及び所得割	1,735,266	21,140,290,241	611,201	8,661,755,932	1,124,065	12,478,534,309	-	-	-	-	-	-
・配 当 割	-	-	-	-	-	-	-	-	-	-	-	-
・株式等譲渡所得割	-	-	-	-	-	-	-	-	-	-	-	-
(法人)	8,109	676,697,279	3,073	101,455,100	1,675	416,078,409	1,165	43,350,512	855	25,409,543	1,341	90,403,715
(利子割)	-	-	-	-	-	-	-	-	-	-	-	-
事 業 税	12,622	3,773,823,280	3,511	532,305,059	1,947	2,219,345,489	1,501	210,477,711	1,229	120,899,736	4,434	690,795,285
(個人)	10,344	842,790,501	2,647	278,885,434	1,487	105,415,738	1,195	74,627,438	1,022	76,727,833	3,993	307,134,058
(法人)	2,278	2,931,032,779	864	253,419,625	460	2,113,929,751	306	135,850,273	207	44,171,903	441	383,661,227
不 動 産 取 得 税	7,996	2,992,859,119	3,068	1,196,378,344	1,342	707,348,435	839	270,765,172	603	178,496,862	2,144	639,870,306
県 た ば こ 税	8	1,295	-	-	-	-	8	1,295	-	-	-	-
ゴ ル フ 場 利 用 税	-	-	-	-	-	-	-	-	-	-	-	-
自 動 車 税	119,464	4,495,335,285	36,622	1,414,141,128	21,279	821,504,265	18,490	703,886,820	19,324	723,409,408	23,749	832,393,664
鉱 区 税	2	48,800	2	48,800	-	-	-	-	-	-	-	-
固 定 資 産 税	-	-	-	-	-	-	-	-	-	-	-	-
自 動 車 取 得 税	102	6,357,770	42	3,370,770	21	1,065,000	13	870,700	14	542,100	12	509,200
軽 油 引 取 税	350	513,830,044	136	131,713,851	51	96,437,321	30	48,828,420	10	7,775,489	123	229,074,963
狩 猟 税	-	-	-	-	-	-	-	-	-	-	-	-
よ 旧 料 理 飲 食 等 消 費 税	26	1,179,193	-	-	-	-	-	-	-	-	26	1,179,193
に 特 別 地 方 消 費 税	21	1,610,662	-	-	-	-	-	-	-	-	21	1,610,662

注 個人の県民税(均等割及び所得割)の滞納繰越分については、一括して「平成19年度」欄に記載した。

イ 事務所別・年度別

区分 事務所名	翌年度への 滞納繰越額		内 訳									
			平成 20 年度		平成 19 年度		平成 18 年度		平成 17 年度		平成 16 年度以前	
	件数	税額	件数	税額	件数	税額	件数	税額	件数	税額	件数	税額
中央 県 税 事 務 所	257,374	4,052,058,038	105,981	1,510,517,049	149,774	2,246,440,039	373	49,366,345	266	58,584,234	980	187,150,371
千 葉 西 県 税 事 務 所	108,348	1,984,596,835	29,312	808,764,719	78,053	1,010,356,045	262	61,388,543	207	35,291,167	514	68,796,361
船 橋 県 税 事 務 所	261,135	7,565,668,416	110,354	2,226,452,888	148,160	4,909,447,057	685	120,909,856	553	63,120,074	1,383	245,738,541
松 戸 県 税 事 務 所	92,313	2,599,138,830	44,903	1,218,859,644	45,856	1,120,904,045	394	75,089,794	253	38,629,155	907	145,656,192
柏 県 税 事 務 所	172,382	2,972,310,455	60,233	1,105,830,982	110,581	1,600,105,094	442	103,515,539	354	29,394,757	772	133,464,083
佐 倉 県 税 事 務 所	198,270	3,055,889,576	75,149	1,156,472,244	121,344	1,515,334,703	453	55,352,958	271	19,690,598	1,053	309,039,073
香 取 県 税 事 務 所	64,391	477,976,505	23,791	178,284,660	40,295	222,825,729	54	4,136,180	50	3,726,603	201	69,003,333
旭 県 税 事 務 所	69,918	843,570,995	20,158	297,767,714	49,228	436,332,312	129	11,881,218	105	7,182,499	298	90,407,252
東 金 県 税 事 務 所	101,810	1,127,049,545	32,555	432,502,402	68,172	488,611,269	220	20,746,648	193	22,753,012	670	162,436,214
茂 原 県 税 事 務 所	103,211	969,558,674	29,556	340,852,544	72,787	493,177,290	198	26,910,298	159	14,153,571	511	94,464,971
館 山 県 税 事 務 所	41,319	362,819,435	12,456	147,395,566	28,686	204,629,791	44	3,386,214	39	3,009,090	94	4,398,774
木 更 津 県 税 事 務 所	169,098	1,679,309,689	45,232	697,171,014	123,163	833,847,796	176	28,049,064	146	20,036,085	381	100,205,730
市 原 県 税 事 務 所	124,831	1,410,392,920	31,311	502,785,660	92,981	835,732,793	113	12,690,453	101	17,010,785	325	42,173,229
自 動 車 税 事 務 所	119,566	4,501,693,055	36,664	1,417,511,898	21,300	822,569,265	18,503	704,757,520	19,338	723,951,508	23,761	832,902,864
合 計	1,883,966	33,602,032,968	657,655	12,041,168,984	1,150,380	16,740,313,228	22,046	1,278,180,630	22,035	1,056,533,138	31,850	2,485,836,988

(2) 年度別比較

区 分	15 年 度	16 年 度	17 年 度	18 年 度	19 年 度	20 年 度
	円	円	円	円	円	円
滞 納 繰 越 額	29,832,231,277	28,846,371,091	28,201,210,702	27,001,359,882	32,459,621,025	33,602,032,968
対 前 年 伸 長 率	95.40	96.70	97.76	95.75	120.22	103.52

2 不 納 欠 損 額

(1) 税 目 別 ・ 理 由 別

区 分 税 目	法第15条の7 第 4 項		法 第 1 5 条 の 7 第 5 項				法 第 1 8 条 第 1 項		合 計	
	件数	税 額 円	限定相続		そ の 他		件数	税 額 円	件数	税 額 円
			件数	税 額 円	件数	税 額 円				
県 税	19,336	379,784,106	401	22,822,095	17,394	1,244,713,198	123,576	1,293,429,698	160,707	2,940,749,097
県 民 税	14,364	171,928,882	364	12,334,282	15,614	308,722,271	109,129	692,127,466	139,471	1,185,112,901
(個 人)	14,361	171,632,082	364	12,334,282	14,996	269,152,568	108,660	680,470,746	138,381	1,133,589,678
・ 均 等 割 及 び 所 得 割	14,361	171,632,082	364	12,334,282	14,996	269,152,568	108,660	680,470,746	138,381	1,133,589,678
・ 配 当 割	-	-	-	-	-	-	-	-	-	-
・ 株 式 等 課 税 所 得 割	-	-	-	-	-	-	-	-	-	-
(法 人)	3	296,800	-	-	618	39,569,703	469	11,656,720	1,090	51,523,223
(利 子 割)	-	-	-	-	-	-	-	-	-	-
事 業 税	132	13,128,668	20	8,374,388	199	63,856,462	776	53,608,649	1,127	138,968,167
(個 人)	129	11,784,605	20	8,374,388	41	3,227,775	694	46,332,308	884	69,719,076
(法 人)	3	1,344,063	-	-	158	60,628,687	82	7,276,341	243	69,249,091
不 動 産 取 得 税	36	19,122,353	2	1,342,600	198	141,382,509	276	56,875,109	512	218,722,571
県 た ば こ 税	-	-	-	-	1	18,954	-	-	1	18,954
ゴ ル フ 場 利 用 税	-	-	-	-	-	-	-	-	-	-
自 動 車 税	4,692	170,380,785	15	770,825	1,339	42,537,231	13,372	487,727,947	19,418	701,416,788
鉱 区 税	-	-	-	-	-	-	-	-	-	-
固 定 資 産 税	-	-	-	-	-	-	-	-	-	-
自 動 車 取 得 税	1	36,700	-	-	1	470,000	4	263,800	6	770,500
軽 油 引 取 税	-	-	-	-	42	687,725,771	12	2,761,243	54	690,487,014
狩 猟 税	-	-	-	-	-	-	-	-	-	-
よ 旧 料 理 飲 食 等 消 費 税 る 法	12	2,611,967	-	-	-	-	-	-	12	2,611,967
税 に 特 別 地 方 消 費 税	99	2,574,751	-	-	-	-	7	65,484	106	2,640,235

(2) 事 務 所 別 ・ 理 由 別

区 分 事 務 所 名	法第15条の7 第 4 項		法 第 1 5 条 の 7 第 5 項				法 第 1 8 条 第 1 項		合 計	
	件数	税 額 円	限定相続		そ の 他		件数	税 額 円	件数	税 額 円
			件数	税 額 円	件数	税 額 円				
中央 県 税 事 務 所	723	13,172,679	-	-	5,647	128,021,707	27,668	144,957,510	34,038	286,151,896
千 葉 西 県 税 事 務 所	758	9,163,233	-	-	636	135,613,920	8,690	56,281,458	10,084	201,058,611
船 橋 県 税 事 務 所	1,700	29,768,522	14	65,003	2,622	138,813,980	15,072	148,867,688	19,408	317,515,193
松 戸 県 税 事 務 所	1,234	38,440,518	22	9,716,988	582	28,250,437	4,441	62,849,691	6,279	139,257,634
柏 県 税 事 務 所	3,068	28,465,829	74	1,875,206	1,724	38,751,990	10,325	69,193,407	15,191	138,286,432
佐 倉 県 税 事 務 所	2,537	32,612,995	4	7,915	547	586,166,656	10,945	87,586,504	14,033	706,374,070
香 取 県 税 事 務 所	66	495,416	-	-	157	8,700,429	3,380	20,223,574	3,603	29,419,419
旭 県 税 事 務 所	401	4,443,504	-	-	557	5,437,592	4,314	23,357,921	5,272	33,239,017
東 金 県 税 事 務 所	1,034	14,928,101	-	-	666	6,471,771	5,106	38,893,522	6,806	60,293,394
茂 原 県 税 事 務 所	202	4,355,799	17	154,118	498	65,071,635	4,256	25,997,877	4,973	95,579,429
館 山 県 税 事 務 所	99	1,962,008	-	-	133	27,378,741	2,768	13,693,995	3,000	43,034,744
木 更 津 県 税 事 務 所	2,482	18,155,325	174	1,759,267	2,231	28,520,720	7,682	46,587,996	12,569	95,023,308
市 原 県 税 事 務 所	339	13,402,692	81	8,472,773	54	4,506,389	5,553	66,946,808	6,027	93,328,662
自 動 車 税 事 務 所	4,693	170,417,485	15	770,825	1,340	43,007,231	13,376	487,991,747	19,424	702,187,288
合 計	19,336	379,784,106	401	22,822,095	17,394	1,244,713,198	123,576	1,293,429,698	160,707	2,940,749,097

(3) 税目別・年度別

区分 税目	不納欠損額		内 訳									
			平成20年度		平成19年度		平成18年度		平成17年度		平成16年度以前	
	件数	税額	件数	税額	件数	税額	件数	税額	件数	税額	件数	税額
	円	円	円	円	円	円	円	円	円	円	円	円
県民税	160,707	2,940,749,097	908	39,282,499	137,788	1,205,015,119	558	109,887,547	693	47,413,176	20,760	1,539,150,756
(個人)	139,471	1,185,112,901	876	37,835,299	137,582	1,099,315,970	121	5,634,944	119	4,531,454	773	37,795,234
・均等割及び所得割	138,381	1,133,589,678	860	37,443,894	137,521	1,096,145,784	-	-	-	-	-	-
・配当割	-	-	-	-	-	-	-	-	-	-	-	-
・株式等譲渡所得割	-	-	-	-	-	-	-	-	-	-	-	-
(法人)	1,090	51,523,223	16	391,405	61	3,170,186	121	5,634,944	119	4,531,454	773	37,795,234
(利子割)	-	-	-	-	-	-	-	-	-	-	-	-
事業税	1,127	138,968,167	7	653,000	19	11,246,508	47	15,422,114	26	7,554,600	1,028	104,091,945
(個人)	884	69,719,076	1	103,500	3	1,913,100	6	1,735,200	6	353,400	868	65,613,876
(法人)	243	69,249,091	6	549,500	16	9,333,408	41	13,686,914	20	7,201,200	160	38,478,069
不動産取得税	512	218,722,571	-	-	13	6,737,460	55	37,282,935	45	17,850,333	399	156,851,843
県たばこ税	1	18,954	-	-	-	-	1	18,954	-	-	-	-
ゴルフ場利用税	-	-	-	-	-	-	-	-	-	-	-	-
自動車税	19,418	701,416,788	25	794,200	145	4,638,823	331	10,560,443	503	17,476,789	18,414	667,946,533
鉱区税	-	-	-	-	-	-	-	-	-	-	-	-
固定資産税	-	-	-	-	-	-	-	-	-	-	-	-
自動車取得税	6	770,500	-	-	-	-	-	-	-	-	6	770,500
軽油引取税	54	690,487,014	-	-	29	83,076,358	3	40,968,157	-	-	22	566,442,499
狩猟税	-	-	-	-	-	-	-	-	-	-	-	-
旧よ法るに税	料理飲食等消費税	12	2,611,967	-	-	-	-	-	-	-	12	2,611,967
	特別地方消費税	106	2,640,235	-	-	-	-	-	-	-	106	2,640,235

注 個人県民税(均等割及び所得割)の滞納繰越分については、一括して「平成19年度」欄に記載した。

(4) 事務所別・年度別

区分 事務所名	不納欠損額		内 訳									
			平成20年度		平成19年度		平成18年度		平成17年度		平成16年度以前	
	件数	税額	件数	税額	件数	税額	件数	税額	件数	税額	件数	税額
	円	円	円	円	円	円	円	円	円	円	円	円
中央県税事務所	34,038	286,151,896	120	1,685,973	33,623	229,360,247	42	12,530,848	17	2,293,900	236	40,280,928
千葉県西県税事務所	10,084	201,058,611	51	666,577	9,683	138,231,378	16	11,082,848	13	927,992	321	50,149,816
船橋県税事務所	19,408	317,515,193	384	7,523,017	18,619	229,358,199	45	14,591,468	43	11,554,707	317	54,487,802
松戸県税事務所	6,279	139,257,634	27	1,430,557	5,889	94,192,111	30	7,994,898	20	1,074,048	313	34,566,020
柏県税事務所	15,191	138,286,432	57	752,536	14,892	102,550,359	19	2,973,623	20	3,622,662	203	28,387,252
佐倉県税事務所	14,033	706,374,070	27	367,218	13,661	108,860,584	27	6,229,559	15	902,516	303	590,014,193
香取県税事務所	3,603	29,419,419	5	42,945	3,537	20,282,187	11	582,030	5	290,800	45	8,221,457
旭県税事務所	5,272	33,239,017	58	586,913	5,126	25,258,163	2	70,000	8	617,900	78	6,706,041
東金県税事務所	6,806	60,293,394	17	101,430	6,588	40,749,692	4	192,400	6	304,900	191	18,944,972
茂原県税事務所	4,973	95,579,429	4	28,344	4,843	30,074,562	6	42,482,392	5	5,159,741	115	17,834,390
館山県税事務所	3,000	43,034,744	70	24,092,504	2,887	14,197,970	5	191,000	14	553,700	24	3,999,570
木更津県税事務所	12,569	95,023,308	60	851,129	12,368	83,263,151	10	226,038	15	361,150	116	10,321,840
市原県税事務所	6,027	93,328,662	3	359,156	5,927	83,997,693	10	180,000	9	2,272,371	78	6,519,442
自動車税事務所	19,424	702,187,288	25	794,200	145	4,638,823	331	10,560,443	503	17,476,789	18,420	668,717,033
合計	160,707	2,940,749,097	908	39,282,499	137,788	1,205,015,119	558	109,887,547	693	47,413,176	20,760	1,539,150,756

3 滞 納 処

(1) 平成20年度 ア 税目別・年度別

税目	種別	合 計 (25,794 人)									
		計		平成20年度		平成19年度		平成18年度		平成17年度	
		件数	税 額	件数	税 額	件数	税 額	件数	税 額	件数	税 額
県 民 税 (個人)		67,696	822,879,032	2	69,487	32,868	394,609,187	14,795	190,796,238	20,004	217,484,741
	・均等割及び所得割	67,630	779,048,193	-	-	32,861	373,911,889	14,780	188,727,063	19,989	216,409,241
	・配 当 割	67,630	779,048,193	-	-	32,861	373,911,889	14,780	188,727,063	19,989	216,409,241
	・株式等譲渡所得割	-	-	-	-	-	-	-	-	-	-
	(法人)	66	43,830,839	2	69,487	7	20,697,298	15	2,069,175	15	1,075,500
事 業 税 (個人)		581	247,855,418	4	44,200	11	1,143,500	29	126,129,440	58	18,549,313
	(法人)	555	54,004,842	4	44,200	10	1,083,500	23	2,659,920	52	13,876,446
	(法人)	26	193,850,576	-	-	1	60,000	6	123,469,520	6	4,672,867
不 動 産 取 得 税		189	60,992,690	3	1,073,400	6	2,206,300	16	3,776,100	21	7,066,927
県 民 税		-	-	-	-	-	-	-	-	-	-
ゴ ル フ 場 利 用 税		-	-	-	-	-	-	-	-	-	-
自 動 車 税		11,740	433,256,427	90	2,775,377	551	20,155,292	1,322	50,283,529	3,811	143,930,458
自 動 車 取 得 税		1	42,700	-	-	-	-	-	-	1	42,700
軽 油 引 取 税		31	72,676,414	-	-	3	3,595,200	20	47,282,844	-	-
旧よ に法 るに 税	料 理 飲 食 等 消 費 税	-	-	-	-	-	-	-	-	-	-
	特 別 地 方 消 費 税	-	-	-	-	-	-	-	-	-	-
合 計	県民税(個人)を除いたもの	12,608	858,654,488	99	3,962,464	578	47,797,590	1,402	229,541,088	3,906	170,664,898
	県民税(個人)を含んだもの	80,238	1,637,702,681	99	3,962,464	33,439	421,709,479	16,182	418,268,151	23,895	387,074,139

税目	種別	平 成 19 年 度 (7,663 人)								平 成 18 年 度			
		平成19年度		平成18年度		平成17年度		平成16年度以前		計		平成18年度	
		件数	税 額	件数	税 額	件数	税 額	件数	税 額	件数	税 額	件数	税 額
県 民 税 (個人)		3	20,597,298	14,789	188,875,663	10	165,300	8	160,000	20,006	234,607,421	1	16,600
	・均等割及び所得割	-	-	14,780	188,727,063	-	-	-	-	19,989	216,409,241	-	-
	・配 当 割	-	-	14,780	188,727,063	-	-	-	-	19,989	216,409,241	-	-
	・株式等譲渡所得割	-	-	-	-	-	-	-	-	-	-	-	-
	(法人)	3	20,597,298	9	148,600	10	165,300	8	160,000	17	18,198,180	1	16,600
事 業 税 (個人)		4	222,600	7	113,865,844	26	12,190,600	193	13,901,402	161	59,210,839	4	80,300
	(法人)	3	162,600	4	383,544	23	12,036,900	192	13,866,102	153	12,445,372	4	80,300
	(法人)	1	60,000	3	113,482,300	3	153,700	1	35,300	8	46,765,467	-	-
不 動 産 取 得 税		2	430,000	6	768,100	6	535,500	52	14,562,114	45	12,846,517	1	670,200
県 民 税		-	-	-	-	-	-	-	-	-	-	-	-
ゴ ル フ 場 利 用 税		-	-	-	-	-	-	-	-	-	-	-	-
自 動 車 税		99	3,722,200	496	18,945,566	703	27,835,993	924	34,913,905	6,584	241,292,345	196	6,643,050
自 動 車 取 得 税		-	-	-	-	-	-	-	-	-	-	-	-
軽 油 引 取 税		3	3,595,200	-	-	-	-	-	-	9	48,495,582	6	27,702,300
旧よ に法 るに 税	料 理 飲 食 等 消 費 税	-	-	-	-	-	-	-	-	-	-	-	-
	特 別 地 方 消 費 税	-	-	-	-	-	-	-	-	-	-	-	-
合 計	県民税(個人)を除いたもの	111	28,567,298	518	133,728,110	745	40,727,393	1,177	63,537,421	6,816	380,043,463	208	35,112,450
	県民税(個人)を含んだもの	111	28,567,298	15,298	322,455,173	745	40,727,393	1,177	63,537,421	26,805	596,452,704	208	35,112,450

- 注 1 当該年度の5月31日(滞納繰越分については、3月31日)現在で作成した。
 2 停止人員を各停止年度欄の括弧内に記載した。
 3 個人の県民税の滞納繰越分については、停止年度の1年前の欄にそれぞれ一括して記載した。

分 停 止 額

平成16年度以前		平成 20 年 度 (7,883 人)										平成19年度			
計		平成20年度		平成19年度		平成18年度		平成17年度		平成16年度以前		計			
件数	税 額	件数	税 額	件数	税 額	件数	税 額	件数	税 額	件数	税 額	件数	税 額		
件	円	件	円	件	円	件	円	件	円	件	円	件	円		
27	19,919,379	32,880	378,473,350	2	69,487	32,865	374,011,889	5	1,903,975	3	63,300	5	2,424,699	14,810	209,798,261
-	-	32,861	373,911,889	-	-	32,861	373,911,889	-	-	-	-	-	-	14,780	188,727,063
-	-	32,861	373,911,889	-	-	32,861	373,911,889	-	-	-	-	-	-	14,780	188,727,063
-	-	-	-	-	-	-	-	-	-	-	-	-	-	-	-
-	-	-	-	-	-	-	-	-	-	-	-	-	-	-	-
27	19,919,379	19	4,561,461	2	69,487	4	100,000	5	1,903,975	3	63,300	5	2,424,699	30	21,071,198
-	-	-	-	-	-	-	-	-	-	-	-	-	-	-	-
479	101,988,965	190	48,464,133	4	44,200	7	920,900	18	12,183,296	15	412,535	146	34,903,202	230	140,180,446
466	36,340,776	180	15,110,324	4	44,200	7	920,900	15	2,196,076	13	397,235	141	11,551,913	222	26,449,146
13	65,648,189	10	33,353,809	-	-	-	-	3	9,987,220	2	15,300	5	23,351,289	8	113,731,300
143	46,869,963	78	31,850,459	3	1,073,400	4	1,776,300	9	2,337,800	12	6,178,627	50	20,484,332	66	16,295,714
-	-	-	-	-	-	-	-	-	-	-	-	-	-	-	-
-	-	-	-	-	-	-	-	-	-	-	-	-	-	-	-
5,966	216,111,771	2,934	106,546,418	90	2,775,377	452	16,433,092	630	24,694,913	710	26,814,855	1,052	35,828,181	2,222	85,417,664
-	-	-	-	-	-	-	-	-	-	-	-	-	-	-	-
-	-	1	42,700	-	-	-	-	-	-	1	42,700	-	-	-	-
8	21,798,370	19	20,585,632	-	-	-	-	14	19,580,544	-	-	5	1,005,088	3	3,595,200
-	-	-	-	-	-	-	-	-	-	-	-	-	-	-	-
-	-	-	-	-	-	-	-	-	-	-	-	-	-	-	-
6,623	406,688,448	3,241	212,050,803	99	3,962,464	467	19,230,292	676	60,700,528	741	33,512,017	1,258	94,645,502	2,551	266,560,222
6,623	406,688,448	36,102	585,962,692	99	3,962,464	33,328	393,142,181	676	60,700,528	741	33,512,017	1,258	94,645,502	17,331	455,287,285

度 (10,248 人)			
平成17年度		平成16年度以前	
件数	税 額	件数	税 額
件	円	件	円
19,991	217,256,141	14	17,334,680
19,989	216,409,241	-	-
19,989	216,409,241	-	-
-	-	-	-
-	-	-	-
2	846,900	14	17,334,680
-	-	-	-
17	5,946,178	140	53,184,361
16	1,442,311	133	10,922,761
1	4,503,867	7	42,261,600
3	352,800	41	11,823,517
-	-	-	-
-	-	-	-
2,398	89,279,610	3,990	145,369,685
-	-	-	-
-	-	-	-
-	-	3	20,793,282
-	-	-	-
-	-	-	-
2,420	96,425,488	4,188	248,505,525
22,409	312,834,729	4,188	248,505,525

イ 事務所別・年度別

事務所名	種別	合 計 (25,794 人)									
		計		平成20年度		平成19年度		平成18年度		平成17年度	
		件数	税 額	件数	税 額	件数	税 額	件数	税 額	件数	税 額
	件	円	件	円	件	円	件	円	件	円	
中央 県 税 事 務 所		8,358	138,865,531	3	30,300	4,812	68,438,554	2,067	35,764,564	1,382	22,977,904
千葉 西 県 税 事 務 所		1,913	92,162,178	3	838,200	1,114	14,885,785	308	42,538,324	427	10,063,946
船 橋 県 税 事 務 所		16,527	183,854,761	-	-	4,798	60,400,741	2,086	28,611,066	9,530	81,759,064
松 戸 県 税 事 務 所		6,551	105,501,846	-	-	2,865	37,505,122	2,055	26,471,477	1,599	32,259,124
柏 県 税 事 務 所		7,426	233,197,617	-	-	3,048	66,304,726	1,740	133,445,900	2,589	26,100,677
佐 倉 県 税 事 務 所		7,099	104,461,211	-	-	6,996	76,000,868	22	20,654,189	7	469,800
香 取 県 税 事 務 所		343	6,650,104	-	-	194	2,102,811	56	3,135,896	81	383,559
旭 県 税 事 務 所		2,883	29,196,585	-	-	1,439	10,079,798	963	10,529,791	452	4,671,162
東 金 県 税 事 務 所		5,682	94,586,385	-	-	3,426	9,631,108	920	2,009,929	1,259	12,959,416
茂 原 県 税 事 務 所		6,530	80,187,578	-	-	2,475	22,776,429	3,340	41,885,266	701	13,340,405
館 山 県 税 事 務 所		508	7,781,953	-	-	155	2,021,635	210	2,478,472	122	2,180,904
木 更 津 県 税 事 務 所		2,697	53,999,632	-	-	891	11,533,846	542	4,068,686	1,224	12,519,143
市 原 県 税 事 務 所		1,980	73,958,173	3	318,587	675	19,872,764	551	16,391,062	710	23,415,877
自 動 車 税 事 務 所		11,741	433,299,127	90	2,775,377	551	20,155,292	1,322	50,283,529	3,812	143,973,158
合 計		80,238	1,637,702,681	99	3,962,464	33,439	421,709,479	16,182	418,268,151	23,895	387,074,139

事務所名	種別	平 成 19 年 度 (7,663 人)									
		計		平成19年度		平成18年度		平成17年度		平成16年度以前	
		件数	税 額	件数	税 額	件数	税 額	件数	税 額	件数	税 額
	件	円	件	円	件	円	件	円	件	円	
中央 県 税 事 務 所		2,100	46,719,447	-	-	2,063	35,521,364	9	9,716,100	28	1,481,983
千葉 西 県 税 事 務 所		303	6,214,524	3	3,595,200	294	1,689,324	2	755,300	4	174,700
船 橋 県 税 事 務 所		2,156	38,110,012	2	21,900	2,084	28,593,491	6	827,400	64	8,667,221
松 戸 県 税 事 務 所		2,057	27,703,489	-	-	2,050	26,206,677	2	318,100	5	1,178,712
柏 県 税 事 務 所		1,749	154,155,487	1	20,581,100	1,737	133,073,800	-	-	11	500,587
佐 倉 県 税 事 務 所		53	4,067,641	-	-	1	275,400	6	69,200	46	3,723,041
香 取 県 税 事 務 所		65	3,261,319	-	-	56	3,135,896	-	-	9	125,423
旭 県 税 事 務 所		971	10,510,149	-	-	960	9,008,391	-	-	11	1,501,758
東 金 県 税 事 務 所		959	7,741,293	-	-	920	2,009,929	3	85,300	36	5,646,064
茂 原 県 税 事 務 所		3,351	43,694,944	1	81,700	3,340	41,885,266	1	26,400	9	1,701,578
館 山 県 税 事 務 所		211	1,928,421	2	155,700	207	1,757,321	-	-	2	15,400
木 更 津 県 税 事 務 所		562	6,724,835	-	-	541	3,988,086	7	236,500	14	2,500,249
市 原 県 税 事 務 所		572	19,038,060	3	409,498	549	16,364,662	6	857,100	14	1,406,800
自 動 車 税 事 務 所		2,222	85,417,664	99	3,722,200	496	18,945,566	703	27,835,993	924	34,913,905
合 計		17,331	455,287,285	111	28,567,298	15,298	322,455,173	745	40,727,393	1,177	63,537,421

		平成 20 年 度 (7,883 人)											
平成16年度以前		計		平成20年度		平成19年度		平成18年度		平成17年度		平成16年度以前	
件数	税 額	件数	税 額	件数	税 額	件数	税 額	件数	税 額	件数	税 額	件数	税 額
件	円	件	円	件	円	件	円	件	円	件	円	件	円
94	11,654,209	4,869	77,233,586	3	30,300	4,812	68,438,554	4	243,200	11	422,106	39	8,099,426
61	23,835,923	1,150	48,527,542	3	838,200	1,111	11,290,585	6	13,092,800	2	3,165,831	28	20,140,126
113	13,083,890	4,817	64,220,914	-	-	4,796	60,378,841	2	17,575	5	1,497,300	14	2,327,198
32	9,266,123	2,891	43,582,246	-	-	2,865	37,505,122	4	248,200	4	439,829	18	5,389,095
49	7,346,314	3,087	52,113,624	-	-	3,047	45,723,626	3	372,100	3	107,171	34	5,910,727
74	7,336,354	7,031	98,896,407	-	-	6,996	76,000,868	21	20,378,789	1	400,600	13	2,116,150
12	1,027,838	196	2,868,103	-	-	194	2,102,811	-	-	-	-	2	765,292
29	3,915,834	1,458	13,434,028	-	-	1,439	10,079,798	3	1,521,400	-	-	16	1,832,830
77	69,985,932	3,430	9,747,608	-	-	3,426	9,631,108	-	-	-	-	4	116,500
14	2,185,478	2,475	22,729,629	-	-	2,474	22,694,729	-	-	-	-	1	34,900
21	1,100,942	172	3,358,753	-	-	153	1,865,935	2	50,951	1	471,425	16	970,442
40	25,877,957	907	13,173,155	-	-	891	11,533,846	1	80,600	1	56,100	14	1,502,609
41	13,959,883	684	29,487,979	3	318,587	672	19,463,266	-	-	2	94,100	7	9,612,026
5,966	216,111,771	2,935	106,589,118	90	2,775,377	452	16,433,092	630	24,694,913	711	26,857,555	1,052	35,828,181
6,623	406,688,448	36,102	585,962,692	99	3,962,464	33,328	393,142,181	676	60,700,528	741	33,512,017	1,258	94,645,502

平成 18 年 度 (10,248 人)							
計		平成18年度		平成17年度		平成16年度以前	
件数	税 額	件数	税 額	件数	税 額	件数	税 額
件	円	件	円	件	円	件	円
1,389	14,912,498	-	-	1,362	12,839,698	27	2,072,800
460	37,420,112	8	27,756,200	423	6,142,815	29	3,521,097
9,554	81,523,835	-	-	9,519	79,434,364	35	2,089,471
1,603	34,216,111	1	16,600	1,593	31,501,195	9	2,698,316
2,590	26,928,506	-	-	2,586	25,993,506	4	935,000
15	1,497,163	-	-	-	-	15	1,497,163
82	520,682	-	-	81	383,559	1	137,123
454	5,252,408	-	-	452	4,671,162	2	581,246
1,293	77,097,484	-	-	1,256	12,874,116	37	64,223,368
704	13,763,005	-	-	700	13,314,005	4	449,000
125	2,494,779	1	670,200	121	1,709,479	3	115,100
1,228	34,101,642	-	-	1,216	12,226,543	12	21,875,099
724	25,432,134	2	26,400	702	22,464,677	20	2,941,057
6,584	241,292,345	196	6,643,050	2,398	89,279,610	3,990	145,369,685
26,805	596,452,704	208	35,112,450	22,409	312,834,729	4,188	248,505,525

(2) 年度別比較

区 分	15 年 度	16 年 度	17 年 度	18 年 度	19 年 度	20 年 度
	円	円	円	円	円	円
滞納処分停止額	847,552,513	805,009,304	824,319,371	1,289,623,057	1,000,170,700	858,654,488
対前年伸長率	90.59	94.98	102.40	156.45	77.56	85.85

注 県民税(個人)を除いた。

4. 県民税(個人)事務所別滞納状況

区分 事務所名	滞納繰越額		左 の					
	人	員金 円	人	員金 円	市町村払込未済額	徴収猶予中	差押処分中	額
	人	円	人	円	人	円	人	円
中央県税事務所	27,756	3,321,576,238	1,218	116,236,390	72	4,167,251	979	280,653,816
千葉西県税事務所	26,211	1,340,263,034	597	45,817,616	-	-	854	129,529,234
船橋県税事務所	99,188	4,382,423,489	14,702	205,105,075	-	-	2,073	1,043,055,491
松戸県税事務所	47,022	1,977,141,487	2,768	102,206,935	-	-	2,835	337,038,244
柏県税事務所	52,924	2,215,052,712	1,680	93,999,382	2,466	132,344,211	1,344	307,471,414
佐倉県税事務所	48,821	2,382,935,531	4,579	110,574,294	2	60,380	2,853	337,074,902
香取県税事務所	10,434	368,591,421	434	12,791,582	-	-	294	32,045,741
旭県税事務所	18,519	660,060,504	1,124	21,664,953	-	-	347	26,185,194
東金県税事務所	18,834	813,151,231	1,802	26,742,155	-	-	200	28,369,516
茂原県税事務所	23,379	755,825,715	1,189	21,572,177	23	1,447,829	449	47,739,672
館山県税事務所	9,432	328,734,951	844	13,849,089	-	-	218	27,660,298
木更津県税事務所	23,675	1,313,029,204	890	36,422,289	-	-	829	122,838,501
市原県税事務所	43,773	1,281,504,724	421	27,529,321	-	-	731	168,436,802
合 計	449,968	21,140,290,241	32,248	834,511,258	2,563	138,019,671	14,006	2,888,098,825

区分 事務所名	内 訳									
	交付要求中		徴収嘱託中		換価の猶予中		執行停止中		そ の 他	
	人	員金 円	人	員金 円	人	員金 円	人	員金 円	人	員金 円
中央県税事務所	782	178,289,094	-	-	21	2,162,687	1,009	116,442,697	23,675	2,623,624,303
千葉西県税事務所	331	24,468,208	-	-	-	-	329	18,860,424	24,100	1,121,587,552
船橋県税事務所	650	208,129,504	-	-	-	-	3,539	167,530,704	78,224	2,758,602,715
松戸県税事務所	609	151,753,188	-	-	5	3,153,069	2,631	95,192,994	38,174	1,287,797,057
柏県税事務所	298	27,759,017	-	-	-	-	2,077	89,630,732	45,059	1,563,847,956
佐倉県税事務所	666	61,164,904	-	-	191	6,378,048	2,019	75,951,268	38,511	1,791,731,735
香取県税事務所	95	6,575,764	-	-	-	-	82	5,622,266	9,529	311,556,068
旭県税事務所	186	17,816,985	-	-	-	-	701	23,619,951	16,161	570,773,421
東金県税事務所	622	21,820,689	-	-	-	-	1,364	24,515,153	14,846	711,703,718
茂原県税事務所	219	15,691,860	-	-	-	-	853	77,260,200	20,646	592,113,977
館山県税事務所	66	7,277,286	-	-	1	91,494	105	4,610,191	8,198	275,246,593
木更津県税事務所	193	43,646,529	-	-	-	-	424	21,786,608	21,339	1,088,335,277
市原県税事務所	296	32,344,962	-	-	-	-	1,914	58,025,005	40,411	995,168,634
合 計	5,013	796,737,990	-	-	218	11,785,298	17,047	779,048,193	378,873	15,692,089,006

注 「交付要求中」欄には参加差押のものも記載した。

第 5 減 免

1 . 県税条例に基づく減免等	8 9
-----------------------	-----

1. 県 税 条 例 に 基 づ く 減 免 等

(20年度)

区 分 事務所名	県民税 (法人)		事業税 (個人)		不動産取得税		自動車税		自動車取得税		計	
	件数	税額 千円	件数	税額 千円	件数	税額 千円	件数	税額 千円	件数	税額 千円	件数	税額 千円
中央県税事務所	118	2,231	-	-	6	271	-	-	-	-	124	2,502
千葉西県税事務所	46	853	-	-	6	525	-	-	-	-	52	1,378
船橋県税事務所	109	2,083	-	-	7	807	-	-	-	-	116	2,890
松戸県税事務所	92	1,745	-	-	-	-	-	-	-	-	92	1,745
柏県税事務所	71	1,345	-	-	2	140	-	-	-	-	73	1,485
佐倉県税事務所	63	1,212	-	-	6	824	-	-	-	-	69	2,036
香取県税事務所	56	1,100	-	-	-	-	-	-	-	-	56	1,100
旭県税事務所	13	260	-	-	6	4,897	-	-	-	-	19	5,157
東金県税事務所	17	325	-	-	1	29	-	-	-	-	18	354
茂原県税事務所	15	270	-	-	5	3,633	-	-	-	-	20	3,903
館山県税事務所	17	290	-	-	4	49,675	-	-	-	-	21	49,965
木更津県税事務所	30	593	-	-	10	71,935	-	-	-	-	40	72,528
市原県税事務所	22	400	-	-	9	707	-	-	-	-	31	1,107
自動車税事務所	-	-	-	-	-	-	74,782	2,941,267	4,705	431,085	79,487	3,372,352
合 計	669	12,707	-	-	62	133,443	74,782	2,941,267	4,705	431,085	80,218	3,518,502

注 自動車税については、総額(新規発生分+既存分)を記載した。

第 6 争訟及び犯則事件

1. 争訟	90
2. 犯則事件	90

1. 争 訟

不服申立

(20年度)

項 目			要 処 理 件 数			処 理 済 件 数					翌年度への繰越			
			前年度からの繰越	本年度発生	計	却下	棄却	一部取消	全部取消	取下	計	に国税決定の繰越	その他	計
賦	個人事業税	非自主決定分	1	1	2	-	-	-	-	-	-	1	1	2
		自主決定分	1	-	1	-	-	-	-	-	-	-	1	1
課	不動産取得税		26	4	30	-	1	-	-	-	1	-	29	29
	軽油引取税		8	-	8	-	-	1	-	-	1	-	7	7
	その他の税		15	5	20	1	1	-	-	1	3	-	17	17
徴	収		8	18	26	1	-	-	-	-	1	-	25	25
上	記以外		7	6	13	-	-	-	-	1	1	-	12	12
合	計		66	34	100	2	2	1	-	2	7	1	92	93

2. 犯 則 事 件

20年度

税目	区分	件数	脱税額(千円)	通告額(千円)
軽油引取税	通告処分	12件	-	5,750

第7 徵稅費等

1 . 徵 稅 費	9 1
2 . 交 付 金 等	9 2
3 . 還 付 金	9 3
4 . 還 付 加 算 金	9 3

1. 徴 税 費

区 分		平成16年度決算		平成17年度決算		平成18年度決算		平成19年度決算		平成20年度決算			
		金 額	等 構 成 比	金 額	等 構 成 比	金 額	等 構 成 比	金 額	等 構 成 比	金 額	等 構 成 比		
		千円	%	千円	%	千円	%	千円	%	千円	%		
税 収 入	予 算 額 (イ)	647,425,000	-	706,404,000	-	759,066,000	-	880,613,000	-	859,592,000	-		
	調 定 額 (ロ)	679,998,123	-	737,609,512	-	788,817,365	-	917,849,052	-	892,953,560	-		
	収 入 額 (ハ)	647,824,455	-	706,449,179	-	759,070,518	-	882,376,785	-	856,410,778	-		
徴 税 費	人 件 費	職 員 給	2,884,798	-	2,915,082	-	2,815,137	-	2,712,064	-	2,681,362	-	
		諸 手 当	超過勤務手当	99,959	-	82,157	-	78,779	-	69,180	-	63,019	-
			税務特別手当	127,130	-	125,917	-	121,826	-	89,656	-	89,076	-
			その他の手当	1,655,651	-	1,644,359	-	1,615,606	-	1,593,531	-	1,551,405	-
		小 計	1,882,740	-	1,852,433	-	1,816,211	-	1,752,367	-	1,703,500	-	
	その他の人件費	1,019,223	-	1,093,763	-	1,010,597	-	1,028,362	-	1,052,088	-		
	計	5,786,761	32.5	5,861,278	32.2	5,641,945	29.9	5,492,793	24.7	5,436,950	22.6		
	旅 費	20,171	0.1	19,832	0.1	21,809	0.1	18,360	0.1	18,362	0.1		
	需 用 費	需 用 費	183,843	-	183,894	-	158,809	-	150,565	-	138,300	-	
		通 信 運 搬 費	467,616	-	462,087	-	451,418	-	431,829	-	378,818	-	
備 品 費		830	-	16,292	-	4,752	-	622	-	5,337	-		
そ の 他		473,524	-	527,859	-	510,581	-	493,391	-	708,782	-		
計		1,125,813	6.3	1,190,132	6.5	1,125,560	6.0	1,076,407	4.8	1,231,237	5.1		
報 償 費	県民税徴収取扱費	8,693,410	-	8,928,449	-	9,770,233	-	13,312,000	-	15,046,275	-		
	地方消費税徴収取扱費	876,578	-	877,802	-	1,022,734	-	1,050,472	-	1,013,866	-		
	納税貯蓄組合補助金	0	-	0	-	0	-	0	-	0	-		
	特別 徴収 義務 者交 付金	特別地方消費税	0	-	0	-	0	-	0	-	0	-	
		ゴルフ場利用税	131,477	-	129,109	-	127,324	-	130,663	-	129,188	-	
	軽油引取税	1,051,180	-	1,074,482	-	1,058,747	-	1,042,083	-	1,055,446	-		
その他	106,461	-	102,359	-	95,531	-	96,157	-	96,219	-			
計	10,859,106	61.0	11,112,201	61.1	12,074,569	64.0	15,631,375	70.4	17,340,994	72.2			
合 計 + + + (ニ)		17,791,851	100.0	18,183,443	100.0	18,863,883	100.0	22,218,935	100.0	24,027,543	100.0		
税 収 入 に 対 す る 徴 税 費 の 割 合	対予算額 (ニ)/(イ)	2.75%	-	2.57%	-	2.49%	-	2.52%	-	2.80%	-		
	対調定額 (ニ)/(ロ)	2.62%	-	2.47%	-	2.39%	-	2.42%	-	2.69%	-		
	対収入額 (ニ)/(ハ)	2.75%	-	2.57%	-	2.49%	-	2.52%	-	2.81%	-		
徴 税 吏 員 数 (年度末人員)	吏 員	662人	-	664人	-	643人	-	626人	-	610人	-		
	嘱託、雇員、傭人	75人	-	78人	-	78人	-	78人	-	78人	-		
	計 (ホ)	737人	-	742人	-	721人	-	704人	-	688人	-		
徴税吏員1人当たり徴税額 (ハ)/(ホ)		879,002	-	952,088	-	1,052,802	-	1,253,376	-	1,244,783	-		
徴 税 吏 員 1 人 当 た り 徴 税 費	人件費(含旅費) + /(ホ)	7,879	-	7,926	-	7,855	-	7,828	-	7,929	-		
	物件費(含報償費) + /(ホ)	16,262	-	16,580	-	18,308	-	23,733	-	26,995	-		
	計 (ニ)/(ホ)	24,141	-	24,506	-	26,163	-	31,561	-	34,924	-		
事 務 所 数		14	-	14	-	14	-	14	-	14	-		

2 . 交 付 金 等

区 分	金 額	交 付 基 準
	円	
交 付 総 額	285,696,780,164	
個人県民税徴収取扱費	15,046,274,796	納税義務者数 × 4 , 0 0 0 円
県 税 取 扱 費	40,667,382	払込済収納金額 × 2 / 1 0 0 (県税条例 6 条)
地方消費税徴収取扱費	1,013,865,720	貨物割(徴収取扱費基準額 × 0.55/100)+譲渡割(徴収取扱費基準額 × 0.35/100)
特別徴収義務者交付金	129,187,620	ゴルフ場利用税 (納期内納入税額の 2 . 5 / 1 0 0)
	1,055,445,770	軽油引取税 (納期内納入税額の 2 . 5 / 1 0 0) + (徴収猶予 期間内納入税額の 2 . 5 / 1 0 0)
利 子 割 交 付 金	3,784,667,000	
ゴルフ場利用税交付金	3,641,064,222	
自動車取得税交付金	11,199,939,316	
利 子 割 精 算 金	14,175,779	
特別地方消費税交付金	-	
軽油引取税交付金	4,828,915,771	
地方消費税清算金	191,223,116,788	
地方消費税交付金	51,343,641,000	
配 当 割 交 付 金	1,781,255,000	
株式等譲渡所得割交付金	594,564,000	

3. 還付金

区	分	戻出還付金	支出還付金	合	計
				+	
件	数	件 (166,451)	件 (66,198)		件 (232,649)
		169,161	67,272		236,433
金	額	円 (6,909,230,969)	円 (6,942,871,028)		円 (13,852,101,997)
		6,941,302,892	6,970,390,636		13,911,693,528

注1 当該年度において還付したものである。なお、個人の県民税分は含まない。

2 ()内の数値は本税に係るものを内書きした。

4. 還付加算金

区	分	還付金が戻出還付である ものの還付加算金	還付金が支出還付である ものの還付加算金	合	計
				+	
件	数	件 3,958	件 7,318		件 11,276
金	額	円 75,602,000	円 215,794,000		円 291,396,000

注 当該年度において支出した還付加算金である。(充当した場合を含む。)

第8 税務機構等

図表4 . 県税事務所及び自動車税事務所の所在地及び所轄区域	9 4
1 . 税務機関組織図	9 5
2 . 税務職員(課・室・班)別配置.....	9 7
3 . 税務職員(県税事務所・自動車税事務所)別現員等.....	9 8
4 . 税務職員(県税事務所・自動車税事務所)別年齢別現員.....	9 9

図表4 県税事務所及び自動車税事務所の所在地及び所轄区域

(平成20年4月1日現在)

事務所名	所在地	電話	所轄区域
中央県税事務所	〒260-8654 千葉市中央区都町1-1-20	043(231)0161	千葉市(千葉西県税事務所所轄地域を除く。)
千葉西県税事務所	〒261-8508 千葉市美浜区真砂4-1-4	043(279)7111	千葉市(注)・習志野市・八千代市
船橋県税事務所	〒273-8580 船橋市湊町2-10-18	047(433)1275	市川市・船橋市・浦安市
松戸県税事務所	〒271-8564 松戸市小根本7	047(361)2112	松戸市・流山市・鎌ヶ谷市
柏県税事務所	〒277-8558 柏市あけぼの2-1-5	04(7147)1231	野田市・柏市・我孫子市
佐倉県税事務所	〒285-8503 佐倉市錦木仲田町8-1	043(483)1115	成田市・佐倉市・四街道市・八街市・印西市・白井市・富里市・印旛郡
香取県税事務所	〒287-8503 香取市北3-1-3	0478(54)1314	香取市・香取郡
旭県税事務所	〒289-2504 旭市二1997-1	0479(62)0772	銚子市・旭市・匝瑳市
銚子支所	〒288-0817 銚子市清川町1-6-12	0479(22)5907	
東金県税事務所	〒283-8501 東金市東新宿1-1-1	0475(54)0223	東金市・山武市・山武郡
茂原県税事務所	〒297-0026 茂原市茂原1102-1	0475(22)1721	茂原市・勝浦市・いすみ市・長生郡・夷隅郡
大多喜支所	〒298-0212 夷隅郡大多喜町猿稻14	0470(82)2214	
館山県税事務所	〒294-0045 館山市北条402-1	0470(22)7117	館山市・鴨川市・南房総市・安房郡
木更津県税事務所	〒292-8520 木更津市貝淵3-13-34	0438(25)1110	木更津市・君津市・富津市・袖ヶ浦市
市原県税事務所	〒290-0081 市原市五井中央西2-3-13	0436(22)2171	市原市
自動車税事務所	〒260-8523 千葉市中央区問屋町1-1-1	043(243)2721	千葉県全域(自動車税、自動車取得税のみ)
千葉支所	〒261-0002 千葉市美浜区新港200	043(241)6855	
習志野支所	〒274-0063 船橋市習志野台8-57-1	047(466)3532	
野田支所	〒278-0013 野田市上三ヶ尾207-25	04(7121)2112	
袖ヶ浦支所	〒299-0265 袖ヶ浦市長浦580-221	0438(62)6055	

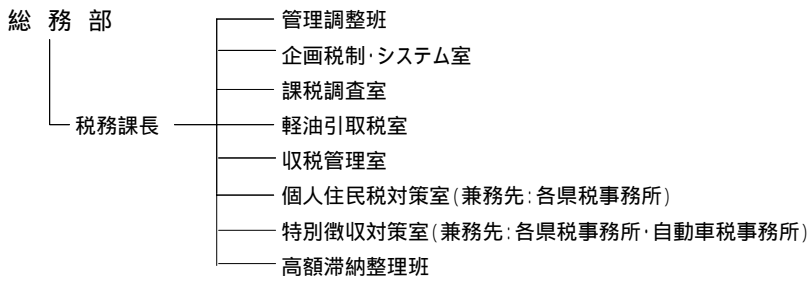
(注) 千葉西県税事務所の所管する千葉市の地域は次のとおり。

- 【花見川区】朝日ヶ丘1～5丁目、朝日ヶ丘町、天戸町、内山町、宇那谷町、柏井1丁目・4丁目、柏井町、検見川町1～3丁目・5丁目、こてはし台1～6丁目、犢橋町、作新台1～8丁目、さつきが丘1～2丁目、三角町、大日町、武石町1～2丁目、千種町、長作台1～2丁目、長作町、浪花町、畑町、花島町、花園1～5丁目、花園町、花見川、幕張町1～6丁目、幕張本郷1～7丁目、瑞穂1～3丁目、南花園1～2丁目、横戸台、横戸町
- 【稲毛区】小深町、山王町、長沼町、長沼原町、六方町
- 【美浜区】磯辺1～8丁目、打瀬1～3丁目、豊砂、中瀬1～2丁目、浜田1～2丁目、ひび野1～2丁目、幕張西1～6丁目、真砂1～5丁目、美浜、若葉1～3丁目

1. 税務機関組織図

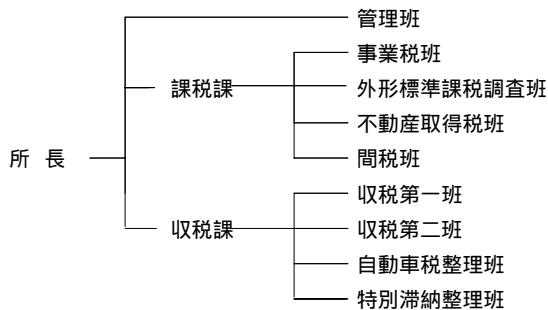
(平成20年11月1日現在)

(1) 本 庁

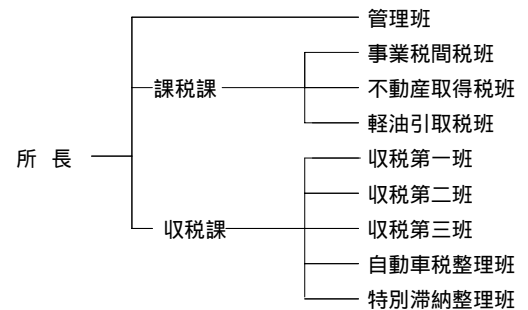


(2) 出先機関

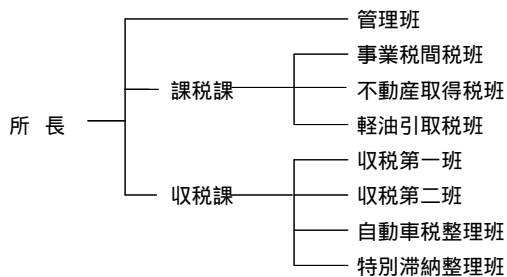
中央県税事務所



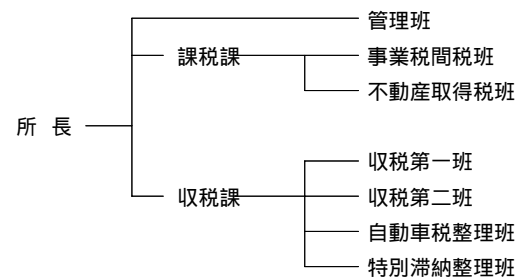
松戸県税事務所



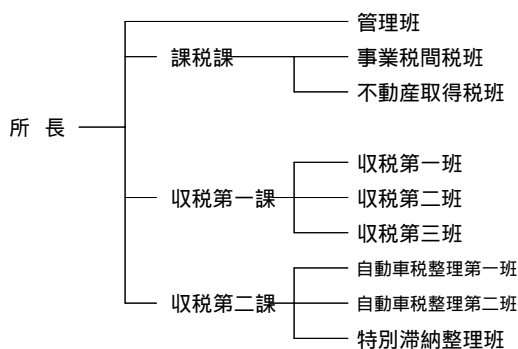
千葉西県税事務所



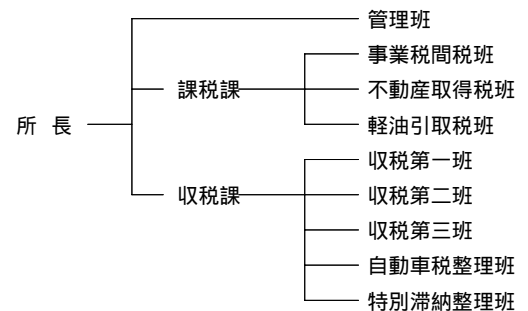
柏県税事務所



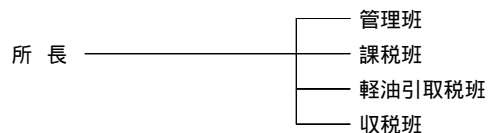
船橋県税事務所



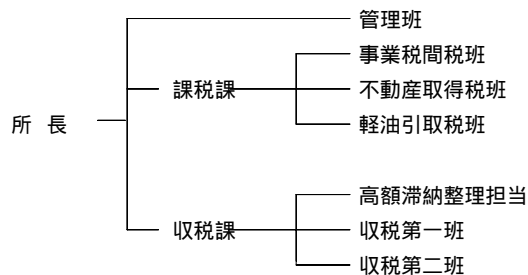
佐倉県税事務所



香取県税事務所



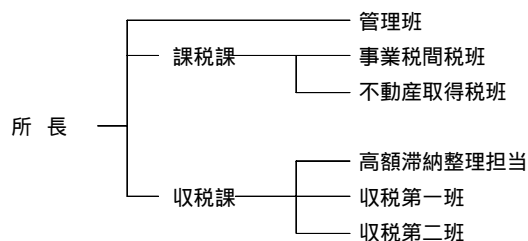
木更津県税事務所



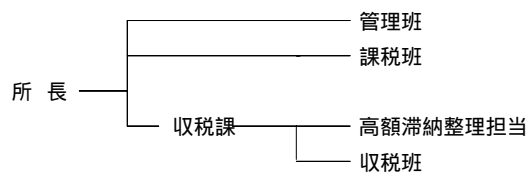
旭県税事務所



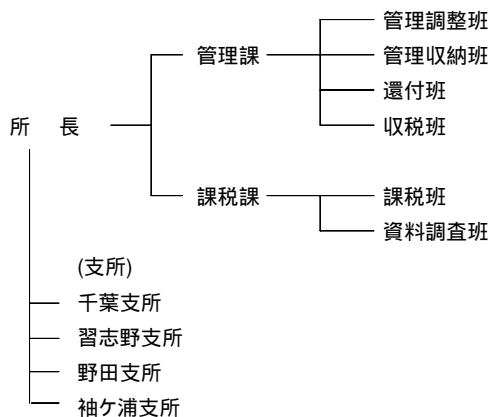
市原県税事務所



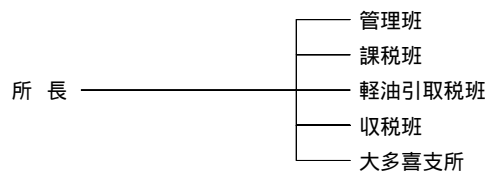
東金県税事務所



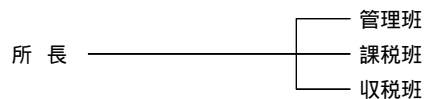
自動車税事務所



茂原県税事務所



館山県税事務所



2. 税務職員（課・室・班）別配置

(1) 総務部税務課

(20.11.1現在)

課長 副課長	管理 調整班	企画税 制・ システム 室	課税 調査室	収税 管理室	軽油 引取税室	個人住 民税 対策 室	特別徴 収対 策室	高額滞 納整 理班	計
人	人	人	人	人	人	人	人	人	人
2	4	11	7	6	9	24	14	7	84

(注) 個人住民税対策室、特別徴収対策室、高額滞納整理班は、兼務先の県税事務所勤務。

(2) 出先機関

(20.11.1現在)

(単位:人)

課・班名 事務所名	所 長 ・ 次 長	管理関係				課税関係										収税関係					計								
		管 理 班	管 理 班	管 理 班	支 所	課 税 班	事 業 税 班	外 形 標 準 課 税 調 査 班	事 業 税 間 接 税 班	不 動 産 取 得 税 班	間 接 税 班	軽 油 引 取 税 班	課 税 調 査 班	課 税 班	支 所	支 所	支 所	支 所	支 所	支 所									
																						収 税 第 一 班	収 税 第 二 班	収 税 第 三 班	自 動 車 税 整 理 班	特 別 滞 納 整 理 班	収 税 班	高 額 滞 納 整 理 担 当 班	
中央県税事務所	2	5	-	-	-	-	-	1	9	10	-	6	5	-	-	-	-	-	1	4	8	-	9	4	-	-	-	64	
千葉西県税事務所	2	4	-	-	-	-	-	-	-	-	7	5	-	5	-	-	-	-	1	4	5	-	6	4	-	-	-	43	
船橋県税事務所	2	8	-	-	-	-	-	1	-	-	13	9	-	-	-	-	-	-	2	5	6	5	10	6	-	-	-	67	
松戸県税事務所	2	5	-	-	-	-	-	1	-	-	6	5	-	6	-	-	-	-	1	4	5	5	7	4	-	-	-	51	
柏県税事務所	2	5	-	-	-	-	-	-	-	-	9	6	-	-	-	-	-	-	1	5	6	-	6	3	-	-	-	43	
佐倉県税事務所	2	5	-	-	-	-	-	1	-	-	6	6	-	5	-	-	-	-	1	3	5	4	9	4	-	-	-	51	
香取県税事務所	2	3	-	-	-	-	-	-	-	-	-	-	-	-	-	-	5	7	-	-	-	-	-	-	6	-	-	23	
旭県税事務所	2	3	-	-	-	-	4	-	-	-	-	-	-	-	-	-	6	-	-	-	-	-	-	-	6	-	1	22	
東金県税事務所	2	3	-	-	-	-	-	-	-	-	-	-	-	-	-	-	8	-	-	-	-	-	-	-	8	2	-	23	
茂原県税事務所	2	4	-	-	-	-	1	-	-	-	-	-	-	-	-	-	8	5	-	-	-	-	-	-	7	-	4	31	
館山県税事務所	2	3	-	-	-	-	-	-	-	-	-	-	-	-	-	-	7	-	-	-	-	-	-	-	5	-	-	17	
木更津県税事務所	2	4	-	-	-	-	-	-	-	5	5	-	5	-	-	-	-	-	1	4	7	-	-	-	-	2	-	35	
市原県税事務所	2	4	-	-	-	-	-	-	-	5	4	-	-	-	-	-	-	-	1	6	5	-	-	-	-	1	-	28	
自動車税事務所	2	-	1	7	4	4	8	1	-	-	-	-	-	-	9	7	-	-	4	-	-	-	-	-	7	-	-	54	
合計	28	56	1	7	4	4	13	5	9	10	51	46	5	21	9	7	34	12	4	9	35	47	14	47	25	39	5	5	552

(注)

・ 船橋県税事務所の収税課は二課制 収税第一課(収税第一班・第二班・第三班)、収税第二課(自動車税整理第一班・第二班、特別滞納整理班)

3. 税務職員(県税事務所・自動車税事務所)別現員等

(20.11.1現在)

区 分	職 員 数	税 務 職 員 の 知 事 部 局 職 員 に 対 す る 割 合
中央 県 税 事 務 所	64	
千 葉 西 県 税 事 務 所	43	
船 橋 県 税 事 務 所	67	
松 戸 県 税 事 務 所	51	
柏 県 税 事 務 所	43	
佐 倉 県 税 事 務 所	51	
佐 原 県 税 事 務 所	23	
旭 県 税 事 務 所	22	
東 金 県 税 事 務 所	23	
茂 原 県 税 事 務 所	31	
館 山 県 税 事 務 所	17	
木 更 津 県 税 事 務 所	35	
市 原 県 税 事 務 所	28	
自 動 車 税 事 務 所	54	
小 計	552	
本 庁	84	
合 計	636	8.25%

注 知事部局職員数は平成20年4月1日現在(7,713人)で算定した。

4. 税務職員(県税事務所・自動車税事務所)別年齢別現員

平成20年11月1日現在 (単位：人)

区分		20才未満	20～24	25～29	30～34	35～39	40～44	45～49	50～54	55才以上	合計	
											性別計	計
中央県税事務所	男	0	3	2	0	2	3	2	4	12	28	64
	女	1	1	2	1	8	4	5	10	4	36	
千葉西県税事務所	男	0	0	3	0	3	2	2	2	12	24	43
	女	0	1	3	1	3	2	1	3	5	19	
船橋県税事務所	男	0	4	6	1	3	4	3	1	18	40	67
	女	0	0	4	2	9	3	1	3	5	27	
松戸県税事務所	男	0	0	2	1	4	6	4	6	13	36	51
	女	0	0	1	3	1	3	2	3	2	15	
柏県税事務所	男	0	0	3	1	5	1	8	4	7	29	43
	女	0	1	3	0	2	3	3	1	1	14	
佐倉県税事務所	男	0	1	2	4	2	1	1	8	10	29	51
	女	0	1	3	0	6	2	2	7	1	22	
香取県税事務所	男	0	1	0	0	0	1	3	2	3	10	23
	女	0	0	0	0	1	1	2	4	5	13	
旭県税事務所	男	0	0	0	1	0	0	2	1	6	10	22
	女	0	0	0	0	1	0	2	7	2	12	
東金県税事務所	男	0	0	0	0	0	0	0	1	6	7	23
	女	0	0	0	1	2	1	0	7	5	16	
茂原県税事務所	男	0	1	0	1	0	1	0	4	11	18	31
	女	0	1	0	0	1	1	1	5	4	13	
館山県税事務所	男	0	0	0	0	1	0	0	0	4	5	17
	女	0	0	1	0	2	0	1	5	3	12	
木更津県税事務所	男	0	0	0	0	0	1	6	1	10	18	35
	女	0	1	0	0	2	2	3	7	2	17	
市原県税事務所	男	0	0	0	0	1	1	3	4	10	19	28
	女	0	0	1	0	1	0	1	2	4	9	
自動車税事務所	男	0	1	2	1	5	1	2	3	13	28	54
	女	0	0	0	0	11	1	0	8	6	26	
小計	男	0	11	20	10	26	22	36	41	135	301	552
	女	1	6	18	8	50	23	24	72	49	251	
総務部税務課	男	0	1	2	4	5	7	3	20	25	67	84
	女	0	0	1	0	1	1	1	9	4	17	
合計	男	0	12	22	14	31	29	39	61	160	368	636
	女	1	6	19	8	51	24	25	81	53	268	

第9 参考資料

1 . 県税の税率等の変せん.....	1 0 0
2 . 月別税目別県税調定収入済額.....	1 0 8
3 . 平成 2 0 年度都道府県税徴収実績（決算見込額）.....	1 1 4
4 . 各都道府県別予算額及び決算（見込）額.....	1 1 6
5 . 各都道府県別税目別決算（見込）額.....	1 1 8

1. 県税の税率等の変せん

税目	区分	平成14年度	平成15年度	平成16年度	平成17年度	
		円	円	円	円	
県民税	個人	均等割 700万円以下 2/100 700万円超 3/100				
	法人	均等割	資本等の金額が50億円を超える法人 800,000 資本等の金額が10億円を超え50億円以下の法人 540,000 資本等の金額が1億円を超え10億円以下の法人 130,000 資本等の金額が1千万円を超え1億円以下の法人 50,000 上記以外の法人 20,000			
		法人税割	標準税 5/100 超過税 5.8/100			
		利子割	利子等の額の 5/100			
		配当割		5/100 (3/100) 《平成16年1月1日より施行：本則税率》 (平成20年3月31日までの軽減措置)		
		株式等譲渡所得割		5/100 (3/100) 《平成16年1月1日より施行：本則税率》 (平成20年3月31日までの軽減措置)		
	事業税	個人	事業主控除額 2,900,000			
個人		第1種事業	5/100			
		第2種事業	4/100			
		第3種事業	下記以外のもの	5/100		
		助産師業等	3/100			
法人		収入金額課税	1.3/100			
		所得金課税	特別法人	400万円以下 5/100 400万円超 6.6/100		外形標準課税 対象法人(平成16年4月1日～) 資本の金額又は出資金額が1億円を超える法人 付加価値割 0.48/100 資本割 0.2/100 所得割 400万円以下 3.8/100 400万円超 5.5/100 800万円以下 800万円超 7.2/100
			普通法人	400万円以下 5/100 400万円超 800万円以下 7.3/100 800万円超 9.6/100		
				特別法人	3以上の都道府県に事務所を有し資本金又は出資金額が1,000万円以上の法人の所得及び清算所得 6.6/100	
			普通法人	9.6/100		
	軽減税率不適用					
地方消費税	税率	消費税額の 25/100				
不動産取得税	免土地	100,000				
	税家屋建築	230,000				
	点その他	120,000				
	住宅を建築した場合の特例控除(既存住宅控除)	12,000,000 (3,500,000～10,000,000)			(-12,000,000)	
	住宅を建築する土地の取得に対する税額控除	45,000				
	税率	住宅・土地取得の特例税率) 本則 4/100 (3/100) その他 本則 4/100 (3/100)		3/100 《平成18年3月31日まで》 3/100 《平成18年3月31日まで》		
県たばこ税	税率	1,000本につき868円 (旧3級品の紙巻たばこ413円)	1,000本につき969円 (旧3級品の紙巻たばこ461円) 《平成15年7月1日より》			
ゴルフ場利用税	ゴルフ場(等級)	1級 1,200				
		2級 1,150				
		3級 1,050				
		4級 950				
		5級 900				
		6級 800				
		7級 750				
		8級 650				
		9級 600				
		10級 500				
		11級 400				
		12級 350				

平成18年度 円	平成19年度 円	平成20年度 円	平成21年度 円
	所得額にかかわらず 4/100		
	(3/100) (平成21年3月31日まで軽減措置延長)		(3/100) (平成23年3月31日まで軽減措置延長)
	(3/100) (平成20年12月31日まで軽減措置延長)		(3/100) (平成23年3月31日まで軽減措置延長)
	助産師を課税対象事業から除外。以降「あん摩業等」		
		適用(平成20年10月1日から開始する事業年度より) 収入金課税 0.7 / 100 所得金課税 特別法人 400万円以下 2.7 / 100 400万円超 3.6 / 100 普通法人 400万円以下 2.7 / 100 400万円超800万円以下 4.0 / 100 800万円超 5.3 / 100 外形標準 400万円以下 1.5 / 100 課税法人 400万円超800万円以下 2.2 / 100 (所得割) 800万円超 2.9 / 100 軽減税率不適用 特別法人 3.6 / 100 普通法人 5.3 / 100 外形法人 2.9 / 100	
3/100 《平成21年3月31日まで》 3.5/100 《平成20年3月31日まで》		3/100 《平成21年3月31日まで》 4/100	3/100 《平成24年3月31日まで》 4/100
1,000本につき1,074円 (旧3級品の紙巻たばこ511円) 《平成18年7月1日より》			

税目	区分	平成14年度		平成15年度		平成16年度		平成17年度		
		円		円		円		円		
自動車税	乗用車	自家用（営業用）	グリーン化税制	グリーン化税制	グリーン化税制	グリーン化税制	グリーン化税制（平成16年度と同様）			
		総排気量が1L以下	29500（7,500）	軽課対象車	軽課対象車	軽課対象車	軽課対象車	軽課対象車		
		1L～1.5L	34500（8,500）	平成13・14年度に新車新規登録した次の自動車は、登録の翌年度から2年間の軽課	平成15年度に新車新規登録した次の自動車は、登録の翌年度1年間の軽課	平成16・17年度に新車新規登録した次の自動車は、登録の翌年度から1年間の軽課	平成16・17年度に新車新規登録した次の自動車は、登録の翌年度から1年間の軽課	軽課対象車		
		1.5L～2L	39500（9,500）					平成16・17年度に新車新規登録した次の自動車は、登録の翌年度から1年間の軽課		
		2L～2.5L	45000（13,800）							
		2.5L～3L	51000（15,700）	電気・メタノール・天然ガス自動車	電気・メタノール・天然ガス自動車	電気・メタノール・天然ガス自動車	電気・メタノール・天然ガス自動車	電気・メタノール・天然ガス自動車		
		3L～3.5L	58000（17,200）	低燃費車かつ「超-低排出ガス」車	低燃費車かつ「超-低排出ガス」車	「新」かつ「燃費基準+5%達成車」	「新」かつ「燃費基準+5%達成車」	「新」かつ「燃費基準+5%達成車」		
		3.5L～4L	66500（20,500）	通常税率の概ね50%軽課	通常税率の概ね50%軽課	通常税率の概ね50%軽課	通常税率の概ね50%軽課	通常税率の概ね50%軽課		
		4L～4.5L	76500（23,600）							
	4.5L～6L	88000（27,200）								
	6L超	111000（40,700）	低燃費車かつ「優-低排出ガス」車	低燃費車かつ「優-低排出ガス」車	「新」かつ「燃費基準達成車」	「新」かつ「燃費基準達成車」	「新」かつ「燃費基準達成車」			
	トラック	自家用（営業用）	自家用（営業用）	グリーン化税制	グリーン化税制	グリーン化税制	グリーン化税制			
		最大積載量が1t以下	8,000（6,500）	25%軽課						
		1t超2t以下	11,500（9,000）	低燃費車かつ「良-低排出ガス」車	低燃費車かつ「良-低排出ガス」車					
		2t超3t以下	16,000（12,000）	通常税率の概ね13%軽課	通常税率の概ね13%軽課					
		3t超4t以下	20,500（15,000）							
		4t超5t以下	25,500（18,500）							
		5t超6t以下	30,000（22,000）	重課対象車	重課対象車	重課対象車	重課対象車	重課対象車		
		6t超7t以下	35,000（25,500）	次の年限を経過した自動車は、経過した翌年度から重課（低公害車、一般乗用バス、被けん引車を除く）	次の年限を経過した自動車は、経過した翌年度から重課（低公害車、一般乗用バス、被けん引車を除く）	次の年限を経過した自動車は、経過した翌年度から重課（低公害車、一般乗用バス、被けん引車を除く）	次の年限を経過した自動車は、経過した翌年度から重課（低公害車、一般乗用バス、被けん引車を除く）	次の年限を経過した自動車は、経過した翌年度から重課（低公害車、一般乗用バス、被けん引車を除く）		
		7t超8t以下	40,500（29,500）							
		最大積載量が8t超	8tを超える部分に1tまでごとに6,300円（4,700円）を加算した額							
		貨客兼用車	自家用（営業用）	自家用（営業用）	グリーン化税制	グリーン化税制	グリーン化税制	グリーン化税制		
			1L以下	5,200（3,700）	新車新規登録から13年を経過したガソリン車・LPG車	新車新規登録から13年を経過したガソリン車・LPG車	新車新規登録から13年を経過したガソリン車・LPG車	新車新規登録から13年を経過したガソリン車・LPG車		
			1L～1.5L	6,300（4,700）	新車新規登録から11年を経過したガソリン車・LPG車	新車新規登録から11年を経過したガソリン車・LPG車	新車新規登録から11年を経過したガソリン車・LPG車	新車新規登録から11年を経過したガソリン車・LPG車		
	1.5L超		8,000（6,300）	通常税率の概ね10%重課	通常税率の概ね10%重課	通常税率の概ね10%重課	通常税率の概ね10%重課			
	けん引車		自家用（営業用）	自家用（営業用）	グリーン化税制	グリーン化税制	グリーン化税制	グリーン化税制		
			小型自動車	10,200（7,500）	通常税率の概ね10%重課	通常税率の概ね10%重課	通常税率の概ね10%重課	通常税率の概ね10%重課		
	被けん引車		自家用（営業用）	自家用（営業用）	グリーン化税制	グリーン化税制	グリーン化税制	グリーン化税制		
			小型4t以下	5,300（3,900）						
			自動車4t超	10,200（7,500）						
			普通8t以下	10,200（7,500）						
	自動車8t超	8tを超える部分1tまでごとに5,100円（3,800円）を加算した額								
	バス	自家用（営業用）	自家用（営業用）	グリーン化税制	グリーン化税制	グリーン化税制	グリーン化税制			
乗車定員が30人以下		33,000（26,500）								
30人超40人以下		41,000（32,000）								
40人超50人以下		49,000（38,000）								
50人超60人以下		57,000（44,000）								
60人超70人以下		65,500（50,500）								
70人超80人以下		74,000（57,000）								
80人超		83,000（64,000）								
小型三輪	自家用（営業用）	自家用（営業用）	グリーン化税制	グリーン化税制	グリーン化税制	グリーン化税制				
	けん引車	5,300（3,900）								
	2t以下	6,000（4,500）								
特種用途車	自家用（営業用）	自家用（営業用）	グリーン化税制	グリーン化税制	グリーン化税制	グリーン化税制				
	普通自動車	14,600								
霊きゅう車	普通自動車	7,300								
	小型自動車	19,400								
医療用車	普通自動車	9,700								
	小型自動車									

平成18年度	平成19年度	平成20年度	平成21年度
<p>グリーン化税制</p> <p>軽課対象車 平成18・19年度に新車新規登録した次の自動車は、登録の翌年度から1年間の軽課</p> <p>電気・メタノール・天然ガス自動車 「新」かつ「燃費基準+20%達成車」 通常税率の概ね50%軽課</p> <p>「新」かつ「燃費基準+10%達成車」 通常税率の概ね25%軽課</p> <p>重課対象車 次の年限を経過した自動車は、経過した翌年度から重課 (低公害車、一般乗用バス、被けん引車を除く)</p> <p>新車新規登録から13年を経過したガソリン車・LPG車 新車新規登録から11年を経過したディーゼル車 通常税率の概ね10%重課</p>	<p>グリーン化税制(平成18年度と同様)</p> <p>軽課対象車 平成18・19年度に新車新規登録した次の自動車は、登録の翌年度から1年間の軽課</p> <p>電気・メタノール・天然ガス自動車 「新」かつ「燃費基準+20%達成車」 通常税率の概ね50%軽課</p> <p>「新」かつ「燃費基準+10%達成車」 通常税率の概ね25%軽課</p> <p>重課対象車 次の年限を経過した自動車は、経過した翌年度から重課 (低公害車、一般乗用バス、被けん引車を除く)</p> <p>新車新規登録から13年を経過したガソリン車・LPG車 新車新規登録から11年を経過したディーゼル車 通常税率の概ね10%重課</p>	<p>グリーン化税制</p> <p>軽課対象車 平成20・21年度に新車新規登録した次の自動車は、登録の翌年度から1年間の軽課</p> <p>電気・天然ガス自動車 「新」かつ「燃費基準+25%達成車」 通常税率の概ね50%軽課</p> <p>「新」かつ「燃費基準+15%(又は20%)達成車」 通常税率の概ね25%軽課</p> <p>重課対象車 次の年限を経過した自動車は、経過した翌年度から重課 (低公害車、一般乗用バス、被けん引車を除く)</p> <p>新車新規登録から11年を経過したディーゼル車 新車新規登録から13年を経過したガソリン車又はLPG車 通常税率の概ね10%重課</p>	<p>グリーン化税制(平成20年度と同様)</p> <p>軽課対象車 平成20・21年度に新車新規登録した次の自動車は、登録の翌年度から1年間の軽課</p> <p>電気・天然ガス自動車 「新」かつ「燃費基準+25%達成車」 通常税率の概ね50%軽課</p> <p>「新」かつ「燃費基準+15%(又は20%)達成車」 通常税率の概ね25%軽課</p> <p>重課対象車 次の年限を経過した自動車は、経過した翌年度から重課 (低公害車、一般乗用バス、被けん引車を除く)</p> <p>新車新規登録から11年を経過したディーゼル車 新車新規登録から13年を経過したガソリン車又はLPG車 通常税率の概ね10%重課</p>

税目	区分	平成14年度		平成15年度	平成16年度	平成17年度
		円	円	円	円	円
自動車税 (特殊用途車)	運送用<最大積載量の定めあり>	自家用 (営業用)				
	最大積載量が1t以下	8,000	(6,500)			
	＃が1t超2t以下	11,500	(9,000)			
	＃が2t超3t以下	16,000	(12,000)			
	＃が3t超4t以下	20,500	(15,000)			
	＃が4t超5t以下	25,500	(18,500)			
	＃が5t超6t以下	30,000	(22,000)			
	＃が6t超7t以下	35,000	(25,500)			
	＃が7t超8t以下	40,500	(29,500)			
	最大積載量が8t超	8tを超える部分に1tまでごとに6,300円(4,700円)を加算した額				
	運送用<最大積載量の定めなし>	自家用 (営業用)				
	普通自動車	11,500 (9,000)				
	総排気量 3L以下	20,500 (15,000)				
	＃ 3L超6L以下	30,000 (22,000)				
	＃ 6L超9L以下	40,500 (29,500)				
	＃ 9L超12L以下	53,100 (38,900)				
	＃ 12L超15L以下	65,700 (48,300)				
	＃ 15L超	11,500 (9,000)				
	小型自動車	11,500 (9,000)				
	作業用	自家用 (営業用)				
普通自動車	11,500 (9,000)					
総排気量 3L以下	20,500 (15,000)					
＃ 3L超6L以下	30,000 (22,000)					
＃ 6L超9L以下	40,500 (29,500)					
＃ 9L超12L以下	53,100 (38,900)					
＃ 12L超15L以下	65,700 (48,300)					
＃ 15L超	11,500 (9,000)					
小型自動車	11,500 (9,000)					
被けん引車<最大積載量の定めあり>	自家用 (営業用)					
普通自動車	10,200 (7,500)					
最大積載量8t以下	8tを超える部分に1tまでごとに5,100円(3,800円)を加算した額					
最大積載量8t超	5,300 (3,900)					
小型自動車	10,200 (7,500)					
最大積載量4t以下	10,200 (7,500)					
最大積載量4t超						
被けん引車<最大積載量の定めなし>	自家用 (営業用)					
普通自動車	10,200 (7,500)					
小型自動車	5,300 (3,900)					
自動車税 (特殊用途車)	その他	自家用 (営業用)		キャンピング車 暫定税率	キャンピング車 暫定税率	キャンピング車
	総排気量が1L以下	23,600	(23,600)	23,600	(23,600)	23,600
	＃ 1L～1.5L	27,600	(26,200)	27,600	(26,900)	27,600
	＃ 1.5L～2L	31,600	(27,500)	31,600	(29,500)	31,600
	＃ 2L～2.5L	36,000	(29,000)	36,000	(32,500)	36,000
	＃ 2.5L～3L	25,500	(18,500)	40,800	(35,700)	40,800
	＃ 3L～3.5L	16,000	(12,300)	46,400	(39,300)	46,400
	＃ 3.5L～4L	53,200	(34,700)	53,200	(43,900)	53,200
	＃ 4L～4.5L	61,200	(37,400)	61,200	(49,300)	61,200
	＃ 4.5L～6L	70,400	(40,400)	70,400	(55,300)	70,400
	＃ 6L超	88,800	(46,600)	88,800	(67,700)	88,800
	三輪の小型自動車	6,000	(4,500)			

平成18年度 円	平成19年度 円	平成20年度 円	平成21年度 円

税 目	区 分	平成14年度		平成15年度	平成16年度	平成17年度
		円	円	円	円	円
鉱 区 税	砂鉱を目的としない鉱区	試 掘 百アール	200			
		採 掘 百アール	400			
	砂鉱を目的とする鉱区	百アール	200			
		石 油 又 は 可燃天然 ガスを目的とする鉱区				
	試 掘 百アール	200 × 2/3				
	採 掘 百アール	400 × 2/3				
固 定 資 産 税	大規模償却資産	1.4/100				
狩 猟 税	網・なわ(わな、なげ網等)、第一種(空気銃以外の銃器)狩猟免許に係る狩猟者の登録を受ける者で次の者以外の者				《平成16年4月1日 より施行》	16,500
	網・なわ(わな、なげ網等)、第一種(空気銃以外の銃器)狩猟免許に係る狩猟者の登録を受ける者で当該年度の県民税の所得割額の納付を要しないもの					11,000
	第二種(空気銃)狩猟免許に係る狩猟者の登録を受けるもの					5,500
自動車取得税	免 税 点	本則 150,000 暫定 500,000	・平成15年自動車排ガス規制適合車に係る税率軽減 ・低燃費車特例の1年延長	・税率、免税点の特例の5年延長 ・平成16年自動車排ガス規制適合車に係る税率軽減(1.0%) ・低燃費車特例の見直し及び1年延長	・低燃費車特例の見直し基準別に30万円又は20万円を価格から控除 ・平成17年排出ガス基準に係る早出し特例(平成16年4月1日から平成17年9月30日に取得したディーゼル車) トラック・バス 2.0%軽減 その他 1.0%軽減	・低公害車特例の2年延長(平成19年3月31日まで) 電気・天然ガス・メタノール自動車、ハイブリッド車(バス・トラック) 2.7%軽減 その他のハイブリッド車 2.2%軽減
	営業車及び軽自動車 税率 自家用車	本則税率 3/100 暫定税率 5/100	・平成13年自動車排ガス規制適合車に係る税率軽減 ・ハイブリッド自動車に係る税率軽減措置を1年間延長	・NOx・PM法対策地域内における廃車代替特例の見直し	・NOx・PM法対策地域内における廃車代替特例の拡充	・平成17年排出ガス基準に係る早出し特例の延長(平成18年3月31日までに取得したもの) ディーゼル車(トラック、バス) 1.0%軽減 ・NOx・PM法に係る廃車代替特例の適用要件変更
軽油引取税	1キロリットル当たり	本則税率 15,000 暫定税率 32,100 (H15年3月31日まで)				
狩 猟 者 登 録 税	甲種又は乙種狩猟免許に係る狩猟者の登録を受ける者で次の者以外の者	10,000			狩猟税の創設により廃止	
	甲種又は乙種狩猟免許に係る狩猟者の登録を受ける者で当該年度の県民税の所得割額の納付を要しないもの	4,500				
	丙種狩猟免許に係る狩猟者の登録を受けるもの	3,300				
入 猟 税	甲種及び乙種狩猟免許	6,500			狩猟税の創設により廃止	
	丙種狩猟免許	2,200				

平成18年度 円	平成19年度 円	平成20年度 円	平成21年度 円
	<p>第一種（空気銃以外の銃器）狩猟免許に係る狩猟者の登録を受ける者で次の者以外の者</p> <p>16,500 第一種（空気銃以外の銃器）狩猟免許に係る狩猟者の登録を受ける者で当該年度の県民税の所得割額の納付を要しない者</p> <p>11,000 網猟免許又はわな猟免許に係る狩猟者の登録を受ける者で次の者以外のもの</p> <p>8,200 網猟免許又はわな猟免許に係る狩猟者の登録を受ける者で当該年度の県民税の所得割額の納付を要しない者</p> <p>5,500 第二種（空気銃）狩猟免許に係る狩猟者の登録を受けるもの。</p> <p>5,500</p>	<p>・対象鳥獣捕獲員に係る狩猟税の特例 対象鳥獣捕獲員に任命された鳥獣対策実施隊員が狩猟者登録した場合、税率が2分の1に軽減される。対象鳥獣捕獲員を解任され、同一狩猟期間内において引き続き狩猟を行う場合、残りの2分の1を納税する。 (平成25年3月31日までの登録に限る)</p>	
<p>・低公害車特例の2年延長(平成19年3月31日まで) 電気・天然ガス・メタノール自動車、ハイブリッド車(バス・トラック) 2.7%軽減 その他のハイブリッド車 2.2%軽減</p> <p>・NOx・PM法に係る廃車代替特例の適用要件変更 平成19年3月31日まで 1.5%軽減 平成21年3月31日まで 1.2%軽減</p> <p>・低排出ガス重量車及び重量車燃費基準適合車特例(平成20年3月31日まで)バス・トラック等総重量3.5t超の低排出ガス重量車2.0%軽減、重量車1.0%軽減</p> <p>・低燃費特例の見直し 基準別に30万円又は15万円を価格から控除</p>	<p>・低公害車特例の2年延長(平成21年3月31日まで) 電気・天然ガス自動車、ハイブリッド車(バス・トラック) 2.7%軽減 その他のハイブリッド車 2.0%軽減 (平成20年4月1日から1.8%軽減)</p> <p>・NOx・PM法に係る廃車代替特例の適用要件変更 平成19年3月31日まで 1.5%軽減 平成21年3月31日まで 1.2%軽減</p> <p>・低排出ガス重量車及び重量車燃費基準適合車特例(平成20年3月31日まで)バス・トラック等総重量3.5t超の低排出ガス重量車2.0%軽減、重量車1.0%軽減</p> <p>・低燃費特例(平成20年3月31日まで) 基準別に30万円又は15万円を価格から控除</p>	<p>・家用自動車の税率 (平成20年4月1日～平成22年4月30日) 本則税率 (平成20年5月1日～平成30年3月31日) 暫定税率</p> <p>・低公害車特例(平成21年3月31日まで) 電気・天然ガス自動車、ハイブリッド車(バス・トラック) 2.7%軽減 その他のハイブリッド車 1.8%軽減</p> <p>・NOx・PM法に係る廃車代替特例の適用 平成21年3月31日まで 1.2%軽減</p> <p>・低排出ガス重量車及び重量車燃費基準適合車特例(旧基準)(平成20年4月30日まで)バス・トラック等総重量3.5t超の低排出ガス重量車2.0%軽減、重量車1.0%軽減</p> <p>・低排出ガス燃費基準適合車(新基準) 平成20年5月1日～平成22年3月31日まで バス・トラック等総重量3.5t超12t以下の低排出ガス燃費基準適合車 2.0%軽減 平成20年5月1日～平成21年9月30日まで バス・トラック等総重量12t超の低排出ガス燃費基準適合車 2.0%軽減 (平成21年10月1日から1.0%軽減)</p> <p>・最新排ガス規制適合車(ディーゼル乗用車に限る) 平成20年5月1日～平成21年9月30日まで 1.0%軽減(平成21年10月1日から0.5%軽減)</p> <p>・低燃費特例(旧基準) 平成20年4月30日まで 旧基準別に30万円又は15万円を価格から控除</p> <p>・低燃費特例(新基準) 平成22年3月31日まで 新基準別に30万円又は15万円を価格から控除</p>	<p>自動車取得税額の時的軽減措置 (平成21年4月1日から平成24年3月31日) (新車)</p> <p>・全額免除適用車 電気自動車 天然ガス自動車 プラグインハイブリッド自動車 ハイブリッド自動車</p> <p>・税率7.5%軽減適用車 最新排ガス規制適合車(ディーゼル乗用車) 低排出ガス燃費基準適合車(バス・トラック等) 低燃費かつ低公害車(最新燃費基準+25%向上達成車)</p> <p>・税率5.0%軽減適用車 重量車燃費基準適合車(ディーゼルトラック・バス) 低燃費かつ低公害車(最新燃費基準+15%向上達成車)</p> <p>(中古車)</p> <p>・電気自動車、天然ガス自動車、ハイブリッド車(トラック・バス) 2.7%軽減 ・プラグインハイブリッド自動車 2.4%軽減 ・ハイブリッド自動車(トラック・バス以外) 1.6%軽減</p> <p>その他の軽減措置(平成20年5月1日から平成22年3月31日)</p> <p>・バス・トラック等総重量3.5t超12t以下の低排出ガス燃費基準適合車 2.0%軽減 ・バス・トラック等総重量12t超の低排出ガス燃費基準適合車 2.0%軽減(平成21年10月1日から1.0%軽減) ・最新排ガス規制適合車(ディーゼル乗用車3.5t以下) 1.0%軽減(平成21年10月1日から0.5%軽減) ・低燃費かつ低公害車(最新燃費基準+25%向上達成車) 30万円を取得価額から控除 ・低燃費かつ低公害車(最新燃費基準+15%向上達成車) 15万円を取得価額から控除</p>

平成20年度

2. 月別税目別県税調定収入済額

月	区 分	調 定 済 額		収 入 済 額		収入 歩合
		本 月	分 累 計	本 月	分 累 計	
4 月	県 民 税	41,840,361	41,840,361	1,838,700	1,838,700	4.39
	(個 人)	39,912,056	39,912,056	340,346	340,346	0.85
	・均等割及び所得割	39,751,625	39,751,625	179,915	179,915	0.45
	・配 当 割	158,910	158,910	158,910	158,910	100.00
	・株式等譲渡所得割	1,521	1,521	1,521	1,521	100.00
	(法 人)	1,192,043	1,192,043	762,092	762,092	63.93
	(利 子 割)	736,262	736,262	736,262	736,262	100.00
	事 業 税	5,481,083	5,481,083	3,328,484	3,328,484	60.73
	(個 人)	678,307	678,307	22,189	22,189	3.27
	(法 人)	4,802,776	4,802,776	3,306,295	3,306,295	68.84
	地 方 消 費 税	-	-	-	-	-
	不 動 産 取 得 税	3,015,419	3,015,419	352,094	352,094	11.68
	県 民 税	968,669	968,669	968,234	968,234	99.96
	ゴ ル フ 場 利 用 税	445,280	445,280	442,413	442,413	99.36
	自 動 車 税	85,526,792	85,526,792	1,260,782	1,260,782	1.47
	鉦 区 税	-	-	-	-	-
	固 定 資 産 税	-	-	-	-	-
	自 動 車 取 得 税	931,866	931,866	913,439	913,439	98.02
	軽 油 引 取 税	4,487,935	4,487,935	56,516	56,516	1.26
	狩 猟 税	-	-	-	-	-
旧 法 に よ る 税	7,480	7,480	55	55	0.74	
(料理飲食等消費税)	3,069	3,069	-	-	-	
(特別地方消費税)	4,411	4,411	55	55	1.25	
計	142,704,885	142,704,885	9,160,717	9,160,717	6.42	
5 月	県 民 税	3,804,265	45,644,626	3,605,603	5,444,303	11.93
	(個 人)	424,365	40,336,421	1,182,475	1,522,821	3.78
	・均等割及び所得割	343,505	40,095,130	1,101,615	1,281,530	3.20
	・配 当 割	79,890	238,800	79,890	238,800	100.00
	・株式等譲渡所得割	970	2,491	970	2,491	100.00
	(法 人)	2,765,447	3,957,490	1,808,604	2,570,696	64.96
	(利 子 割)	614,453	1,350,715	614,524	1,350,786	100.01
	事 業 税	17,332,969	22,814,052	8,180,179	11,508,663	50.45
	(個 人)	35,138	713,445	31,320	53,509	7.50
	(法 人)	17,297,831	22,100,607	8,148,859	11,455,154	51.83
	地 方 消 費 税	-	-	-	-	-
	不 動 産 取 得 税	1,273,169	4,288,588	1,004,142	1,356,236	31.62
	県 民 税	1,018,338	1,987,007	413	968,647	48.75
	ゴ ル フ 場 利 用 税	446,042	891,322	443,352	885,765	99.38
	自 動 車 税	-185,858	85,340,934	32,239,539	33,500,321	39.25
	鉦 区 税	45,819	45,819	15,682	15,682	34.23
	固 定 資 産 税	-	-	-	-	-
	自 動 車 取 得 税	1,476,146	2,408,012	1,449,878	2,363,317	98.14
	軽 油 引 取 税	1,803,303	6,291,238	1,058,631	1,115,147	17.73
	狩 猟 税	-	-	-	-	-
旧 法 に よ る 税	900	8,380	24	79	0.94	
(料理飲食等消費税)	900	3,969	12	12	0.30	
(特別地方消費税)	-	4,411	12	67	1.52	
計	27,015,093	169,719,978	47,997,443	57,158,160	33.68	

月	区 分	調 定 済 額		収 入 済 額		収入歩合
		本 月 分	累 計	本 月 分	累 計	
6 月	県 民 税	254,216,562	299,861,188	28,421,729	33,866,032	11.29
	(個 人)	245,705,251	286,041,672	16,429,628	17,952,449	6.28
	・均等割及び所得割	245,527,940	285,623,070	16,252,317	17,533,847	6.14
	・配 当 割	176,131	414,931	176,131	414,931	100.00
	・株式等譲渡所得割	1,180	3,671	1,180	3,671	100.00
	(法 人)	8,176,057	12,133,547	11,656,901	14,227,597	117.26
	(利 子 割)	335,254	1,685,969	335,200	1,685,986	100.00
	業 税	43,448,055	66,262,107	62,952,337	74,461,000	112.37
	(個 人)	201,472	914,917	43,335	96,844	10.59
	(法 人)	43,246,583	65,347,190	62,909,002	74,364,156	113.80
	地 方 消 費 税	-	-	-	-	-
	不 動 産 取 得 税	2,562,313	6,850,901	1,175,347	2,531,583	36.95
	県 民 税	1,054,226	3,041,233	2,072,091	3,040,738	99.98
	ゴ ール フ ー 場 利 用 税	487,678	1,379,000	478,180	1,363,945	98.91
	自 動 車 税	1,320,217	86,661,151	31,262,666	64,762,987	74.73
	自 鉦 固 定 区 資 産 税	-2	45,817	29,997	45,679	99.70
	自 動 車 取 得 税	-	-	-	-	-
	軽 油 引 取 税	1,740,971	4,148,983	1,738,431	4,101,748	98.86
	狩 猟 税	4,526,293	10,817,531	1,930,753	3,045,900	28.16
	旧 法 に よ る 税	-	8,380	12	91	1.09
	(料 理 飲 食 等 消 費 税)	-	3,969	-	12	0.30
	(特 別 地 方 消 費 税)	-	4,411	12	79	1.79
	計	309,356,313	479,076,291	130,061,543	187,219,703	39.08
	7 月	県 民 税	5,476,256	305,337,444	32,102,565	65,968,597
(個 人)		1,310,736	287,352,408	30,955,947	48,908,396	17.02
・均等割及び所得割		189,930	285,813,000	29,835,139	47,368,986	16.57
・配 当 割		1,119,578	1,534,509	1,119,580	1,534,511	100.00
・株式等譲渡所得割		1,228	4,899	1,228	4,899	100.00
(法 人)		3,754,526	15,888,073	735,626	14,963,223	94.18
(利 子 割)		410,994	2,096,963	410,992	2,096,978	100.00
業 税		16,051,360	82,313,467	3,173,436	77,634,436	94.32
(個 人)		32,376	947,293	50,362	147,206	15.54
(法 人)		16,018,984	81,366,174	3,123,074	77,487,230	95.23
地 方 消 費 税		-	-	-	-	-
不 動 産 取 得 税		1,080,966	7,931,867	1,558,750	4,090,333	51.57
県 民 税		1,088,514	4,129,747	1,088,577	4,129,315	99.99
ゴ ール フ ー 場 利 用 税		434,620	1,813,620	441,576	1,805,521	99.55
自 動 車 税		5,304	86,666,455	7,428,263	72,191,250	83.30
自 鉦 固 定 区 資 産 税		-	45,817	-81	45,598	99.52
自 動 車 取 得 税		-	-	-	-	-
軽 油 引 取 税		1,815,854	5,964,837	1,814,591	5,916,339	99.19
狩 猟 税		3,377,623	14,195,154	3,377,930	6,423,830	45.25
旧 法 に よ る 税		-	8,380	52	143	1.71
(料 理 飲 食 等 消 費 税)		-	3,969	40	52	1.31
(特 別 地 方 消 費 税)		-	4,411	12	91	2.06
計		29,330,497	508,406,788	50,985,659	238,205,362	46.85

月	区 分	調 定 済 額		収 入 済 額		収 入 歩 合
		本 月 分	累 計	本 月 分	累 計	
8 月	県 民 税	2,824,745	308,162,189	34,910,758	100,879,355	32.74
	(個 人)	499,757	287,852,165	33,744,254	82,652,650	28.71
	・均等割及び所得割	323,710	286,136,710	33,568,208	80,937,194	28.29
	・配 当 割	174,947	1,709,456	174,946	1,709,457	100.00
	・株式等譲渡所得割	1,100	5,999	1,100	5,999	100.00
	(法 人)	1,786,193	17,674,266	627,571	15,590,794	88.21
	(利 子 割)	538,795	2,635,758	538,933	2,635,911	100.01
	事 業 税	16,258,729	98,572,196	3,947,521	81,581,957	82.76
	(個 人)	7,619,786	8,567,079	868,510	1,015,716	11.86
	(法 人)	8,638,943	90,005,117	3,079,011	80,566,241	89.51
	地 方 消 費 税	31,470,482	31,470,482	31,470,482	31,470,482	100.00
	不 動 産 取 得 税	2,722,344	10,654,211	1,594,438	5,684,771	53.36
	県 民 税	1,018,170	5,147,917	413	4,129,728	80.22
	ゴ ル フ 場 利 用 税	441,397	2,255,017	437,755	2,243,276	99.48
	自 動 車 税	-210,578	86,455,877	3,514,272	75,705,522	87.57
	自 鉦 固 定 資 産 税	-105	45,712	12	45,610	99.78
	自 動 車 取 得 税	-	-	-	-	-
	軽 油 引 取 税	1,187,404	7,152,241	1,205,730	7,122,069	99.58
	狩 猟 税	3,643,224	17,838,378	2,414,866	8,838,696	49.55
	旧 法 に よ る 税	-	-	-	-	-
(料 理 飲 食 等 消 費 税)	-	8,380	-	143	1.71	
(特 別 地 方 消 費 税)	-	3,969	-	52	1.31	
計	-	4,411	-	91	2.06	
	計	59,355,812	567,762,600	79,496,247	317,701,609	55.96
9 月	県 民 税	2,286,640	310,448,829	22,809,583	123,688,938	39.84
	(個 人)	509,271	288,361,436	20,065,888	102,718,538	35.62
	・均等割及び所得割	324,771	286,461,481	19,881,382	100,818,576	35.19
	・配 当 割	183,851	1,893,307	183,857	1,893,314	100.00
	・株式等譲渡所得割	649	6,648	649	6,648	100.00
	(法 人)	950,527	18,624,793	1,916,839	17,507,633	94.00
	(利 子 割)	826,842	3,462,600	826,856	3,462,767	100.00
	事 業 税	4,704,379	103,276,575	12,183,459	93,765,416	90.79
	(個 人)	213,750	8,780,829	2,705,568	3,721,284	42.38
	(法 人)	4,490,629	94,495,746	9,477,891	90,044,132	95.29
	地 方 消 費 税	-	31,470,482	-	31,470,482	100.00
	不 動 産 取 得 税	2,142,590	12,796,801	2,271,377	7,956,148	62.17
	県 民 税	988,189	6,136,106	2,006,000	6,135,728	99.99
	ゴ ル フ 場 利 用 税	404,860	2,659,877	409,336	2,652,612	99.73
	自 動 車 税	-74,898	86,380,979	1,287,456	76,992,978	89.13
	自 鉦 固 定 資 産 税	-	45,712	-38	45,572	99.69
	自 動 車 取 得 税	-	-	-	-	-
	軽 油 引 取 税	1,855,753	9,007,994	1,848,023	8,970,092	99.58
	狩 猟 税	3,087,962	20,926,340	3,418,520	12,257,216	58.57
	旧 法 に よ る 税	-	-	2,250	2,250	-
(料 理 飲 食 等 消 費 税)	-	8,380	5	148	1.77	
(特 別 地 方 消 費 税)	-	3,969	5	57	1.44	
計	-	4,411	-	91	2.06	
	計	15,395,475	583,158,075	46,235,971	363,937,580	62.41

月	区 分	調 定 済 額		収 入 済 額		収入歩合
		本 月 分	累 計	本 月 分	累 計	
10 月	県 民 税	1,888,288	312,337,117	28,072,308	151,761,246	48.59
	(個 人)	95,185	288,456,621	26,374,166	129,092,704	44.75
	・均等割及び所得割	-11,307	286,450,174	26,267,681	127,086,257	44.37
	・配 当 割	105,030	1,998,337	105,023	1,998,337	100.00
	・株式等譲渡所得割	1,462	8,110	1,462	8,110	100.00
	(法 人)	1,069,247	19,694,040	974,371	18,482,004	93.85
	(利 子 割)	723,856	4,186,456	723,771	4,186,538	100.00
	事 業 税	4,665,051	107,941,626	4,114,046	97,879,462	90.68
	(個 人)	103,142	8,883,971	264,773	3,986,057	44.87
	(法 人)	4,561,909	99,057,655	3,849,273	93,893,405	94.79
	地 方 消 費 税	-	31,470,482	-	31,470,482	100.00
	不 動 産 取 得 税	1,999,438	14,796,239	1,998,630	9,954,778	67.28
	県 民 税	984,375	7,120,481	984,525	7,120,253	100.00
	ゴ ル フ 場 利 用 税	415,195	3,075,072	415,143	3,067,755	99.76
	自 動 車 税	-378,842	86,002,137	630,759	77,623,737	90.26
	自 鉦 区 税	-	45,712	-	45,572	99.69
	固 定 資 産 税	-	-	-	-	-
	自 動 車 取 得 税	1,435,471	10,443,465	1,437,979	10,408,071	99.66
	軽 油 引 取 税	3,449,843	24,376,183	3,338,739	15,595,955	63.98
	狩 猟 税	64,525	64,525	59,736	61,986	96.07
旧 法 に よ る 税	-	8,380	-	148	1.77	
(料理飲食等消費税)	-	3,969	-	57	1.44	
(特別地方消費税)	-	4,411	-	91	2.06	
計	14,523,344	597,681,419	41,051,865	404,989,445	67.76	
11 月	県 民 税	9,461,512	321,798,629	22,901,139	174,662,385	54.28
	(個 人)	195,119	288,651,740	20,938,190	150,030,894	51.98
	・均等割及び所得割	154,063	286,604,237	20,897,134	147,983,391	51.63
	・配 当 割	39,766	2,038,103	39,766	2,038,103	100.00
	・株式等譲渡所得割	1,290	9,400	1,290	9,400	100.00
	(法 人)	8,717,466	28,411,506	1,414,009	19,896,013	70.03
	(利 子 割)	548,927	4,735,383	548,940	4,735,478	100.00
	事 業 税	50,989,647	158,931,273	7,236,078	105,115,540	66.14
	(個 人)	35,361	8,919,332	827,608	4,813,665	53.97
	(法 人)	50,954,286	150,011,941	6,408,470	100,301,875	66.86
	地 方 消 費 税	12,136,141	43,606,623	12,136,141	43,606,623	100.00
	不 動 産 取 得 税	1,151,777	15,948,016	1,509,965	11,464,743	71.89
	県 民 税	1,023,649	8,144,130	206	7,120,459	87.43
	ゴ ル フ 場 利 用 税	486,110	3,561,182	486,160	3,553,915	99.80
	自 動 車 税	-122,180	85,879,957	927,437	78,551,174	91.47
	自 鉦 区 税	-	45,712	-	45,572	99.69
	固 定 資 産 税	-	-	-	-	-
	自 動 車 取 得 税	1,314,686	11,758,151	1,316,106	11,724,177	99.71
	軽 油 引 取 税	3,457,507	27,833,690	3,540,668	19,136,623	68.75
	狩 猟 税	3,594	68,119	6,120	68,106	99.98
旧 法 に よ る 税	-	8,380	186	334	3.99	
(料理飲食等消費税)	-	3,969	116	173	4.36	
(特別地方消費税)	-	4,411	70	161	3.65	
計	79,902,443	677,583,862	50,060,206	455,049,651	67.16	

月	区 分	調 定 済 額		収 入 済 額		収入歩合
		本 月 分	累 計	本 月 分	累 計	
12 月	県 民 税	1,883,358	323,681,987	34,563,731	209,226,116	64.64
	(個 人)	422,305	289,074,045	25,407,353	175,438,247	60.69
	・均等割及び所得割	143,347	286,747,584	25,128,206	173,111,597	60.37
	・配 当 割	278,104	2,316,207	278,104	2,316,207	100.00
	・株式等譲渡所得割	854	10,254	1,043	10,443	101.84
	(法 人)	1,168,529	29,580,035	8,863,935	28,759,948	97.23
	(利 子 割)	292,524	5,027,907	292,443	5,027,921	100.00
	事 業 税	6,248,682	165,179,955	56,194,503	161,310,043	97.66
	(個 人)	58,684	8,978,016	2,932,367	7,746,032	86.28
	(法 人)	6,189,998	156,201,939	53,262,136	153,564,011	98.31
	地 方 消 費 税	-	43,606,623	-	43,606,623	100.00
	不 動 産 取 得 税	1,530,560	17,478,576	1,369,212	12,833,955	73.43
	県 民 税	902,507	9,046,637	1,023,649	8,144,108	90.02
	ゴ ル フ 場 利 用 税	527,013	4,088,195	527,115	4,081,030	99.82
	自 動 車 税	-43,963	85,835,994	743,524	79,294,698	92.38
	自 鉦 区 税	-19	45,693	-	45,572	99.74
	固 定 資 産 税	-	-	-	-	-
	自 動 車 取 得 税	1,220,924	12,979,075	1,225,541	12,949,718	99.77
	軽 油 引 取 税	3,288,397	31,122,087	3,239,758	22,376,381	71.90
	狩 猟 税	354	68,473	333	68,439	99.95
旧 法 に よ る 税	-	8,380	-	334	3.99	
(料理飲食等消費税)	-	3,969	-	173	4.36	
(特別地方消費税)	-	4,411	-	161	3.65	
計	15,557,813	693,141,675	98,887,366	553,937,017	79.92	
1 月	県 民 税	2,572,306	326,254,293	20,691,975	229,918,091	70.47
	(個 人)	1,621,413	290,695,458	19,827,685	195,265,932	67.17
	・均等割及び所得割	93,144	286,840,728	18,299,605	191,411,202	66.73
	・配 当 割	538,737	2,854,944	538,737	2,854,944	100.00
	・株式等譲渡所得割	989,532	999,786	989,343	999,786	100.00
	(法 人)	476,782	30,056,817	390,027	29,149,975	96.98
	(利 子 割)	474,111	5,502,018	474,263	5,502,184	100.00
	事 業 税	2,330,115	167,510,070	1,669,418	162,979,461	97.30
	(個 人)	43,825	9,021,841	173,727	7,919,759	87.78
	(法 人)	2,286,290	158,488,229	1,495,691	155,059,702	97.84
	地 方 消 費 税	-	43,606,623	-	43,606,623	100.00
	不 動 産 取 得 税	939,415	18,417,991	1,351,068	14,185,023	77.02
	県 民 税	1,079,415	10,126,052	902,783	9,046,891	89.34
	ゴ ル フ 場 利 用 税	491,047	4,579,242	486,625	4,567,655	99.75
	自 動 車 税	-56,905	85,779,089	380,109	79,674,807	92.88
	自 鉦 区 税	-119	45,574	-19	45,553	99.95
	固 定 資 産 税	-	-	-	-	-
	自 動 車 取 得 税	1,077,239	14,056,314	1,075,932	14,025,650	99.78
	軽 油 引 取 税	3,462,402	34,584,489	3,614,023	25,990,404	75.15
	狩 猟 税	33	68,506	51	68,490	99.98
旧 法 に よ る 税	-	8,380	5	339	4.05	
(料理飲食等消費税)	-	3,969	5	178	4.48	
(特別地方消費税)	-	4,411	-	161	3.65	
計	11,894,948	705,036,623	30,171,970	584,108,987	82.85	

月	区 分	調 定 済 額		収 入 済 額		収入歩合
		本 月 分	累 計	本 月 分	累 計	
2 月	県 民 税	1,447,675	327,701,968	20,134,957	250,053,048	76.31
	(個 人)	156,305	290,851,763	19,170,481	214,436,413	73.73
	・均等割及び所得割	118,710	286,959,438	19,132,883	210,544,085	73.37
	・配 当 割	37,579	2,892,523	37,582	2,892,526	100.00
	・株式等譲渡所得割	16	999,802	16	999,802	100.00
	(法 人)	836,053	30,892,870	509,143	29,659,118	96.01
	(利 子 割)	455,317	5,957,335	455,333	5,957,517	100.00
	事 業 税	3,357,495	170,867,565	1,998,633	164,978,094	96.55
	(個 人)	86,379	9,108,220	125,781	8,045,540	88.33
	(法 人)	3,271,116	161,759,345	1,872,852	156,932,554	97.02
	地 方 消 費 税	-	43,606,623	-	43,606,623	100.00
	不 動 産 取 得 税	1,335,822	19,753,813	1,056,194	15,241,217	77.16
	県 民 税	883,032	11,009,084	1,079,325	10,126,216	91.98
	ゴ ル フ 場 利 用 税	345,684	4,924,926	339,516	4,907,171	99.64
	自 動 車 税	-32,275	85,746,814	240,147	79,914,954	93.20
	鉦 区 税	-27	45,547	-146	45,407	99.69
	固 定 資 産 税	-	-	-	-	-
	自 動 車 取 得 税	1,233,073	15,289,387	1,228,297	15,253,947	99.77
	軽 油 引 取 税	2,986,155	37,570,644	3,291,602	29,282,006	77.94
	狩 猟 税	-	68,506	16	68,506	100.00
旧 法 に よ る 税	-	8,380	-	339	4.05	
(料理飲食等消費税)	-	3,969	-	178	4.48	
(特別地方消費税)	-	4,411	-	161	3.65	
計	11,556,634	716,593,257	29,368,541	613,477,528	85.61	
出 納 閉 鎖 日 現 在	県 民 税	5,513,480	333,215,448	60,160,300	310,213,348	93.10
	(個 人)	3,789,329	294,641,092	57,930,799	272,367,212	92.44
	・均等割及び所得割	3,759,440	290,718,878	57,900,913	268,444,998	92.34
	・配 当 割	29,823	2,922,346	29,820	2,922,346	100.00
	・株式等譲渡所得割	66	999,868	66	999,868	100.00
	(法 人)	1,150,729	32,043,599	1,656,261	31,315,379	97.73
	(利 子 割)	573,422	6,530,757	573,240	6,530,757	100.00
	事 業 税	5,846,791	176,714,356	7,823,470	172,801,564	97.79
	(個 人)	11,519	9,119,739	161,689	8,207,229	89.99
	(法 人)	5,835,272	167,594,617	7,661,781	164,594,335	98.21
	地 方 消 費 税	58,461,513	102,068,136	58,461,513	102,068,136	100.00
	不 動 産 取 得 税	2,545,052	22,298,865	3,846,066	19,087,283	85.60
	県 民 税	871,310	11,880,394	1,754,158	11,880,374	100.00
	ゴ ル フ 場 利 用 税	307,989	5,232,915	325,744	5,232,915	100.00
	自 動 車 税	-88,859	85,657,955	546,249	80,461,203	93.93
	鉦 区 税	-83	45,464	8	45,415	99.89
	固 定 資 産 税	-	-	-	-	-
	自 動 車 取 得 税	1,868,118	17,157,505	1,896,430	17,150,377	99.96
	軽 油 引 取 税	3,007,483	40,578,127	10,091,804	39,373,810	97.03
	狩 猟 税	-1	68,505	-1	68,505	100.00
旧 法 に よ る 税	1	8,381	-	339	4.04	
(料理飲食等消費税)	-	3,969	-	178	4.48	
(特別地方消費税)	1	4,412	-	161	3.65	
計	78,332,794	794,926,051	144,905,741	758,383,269	95.40	

(注) 出納閉鎖日現在の表にあたっては、本月分を3月～5月に読み替える

3. 平成20年度都道府県税

	調 定 済 額				
	20年度			19年度	前年比 (%)
	現年課税分	滞納繰越分	合 計	計	
都道府県民税個人分	5,055,918,998	264,761,824	5,320,680,822	5,105,038,940	104.2
（均等割および所得割）	4,978,986,799	264,761,824	5,243,748,624	4,883,949,412	107.4
（配当割）	55,758,614	-	55,758,614	130,972,347	42.6
（株式等譲渡所得割）	21,173,585	-	21,173,585	90,117,181	23.5
都道府県民税法人分	1,065,603,358	9,989,504	1,075,592,862	1,194,466,910	90.0
都道府県民税利子割	197,694,410	152	197,694,562	208,437,507	94.8
事業税	5,426,386,437	57,098,561	5,483,484,999	5,890,200,256	93.1
（個人分）	217,535,734	15,909,580	233,445,314	236,027,910	98.9
（法人分）	5,208,850,703	41,188,981	5,250,039,685	5,654,172,346	92.9
地方消費税	2,474,083,126	-	2,474,083,126	2,569,207,611	96.3
（譲渡割）	1,812,472,369	-	1,812,472,369	1,942,149,771	93.3
（貨物割）	661,610,758	-	661,610,758	627,057,840	105.5
不動産取得税	456,045,486	45,831,023	501,876,508	544,045,585	92.2
都道府県たばこ税	263,245,647	162	263,245,809	277,793,213	94.8
ゴルフ場利用税	59,819,939	901,186	60,721,123	61,343,355	99.0
自動車税	1,685,152,835	63,511,037	1,748,663,872	1,790,969,866	97.6
鉱区税	398,621	27,729	426,349	433,122	98.4
固定資産税	17,595,493	-	17,595,493	14,252,399	123.5
法定外普通税	32,875,427	189,840	33,065,267	30,667,299	107.8
自動車取得税	366,265,392	53,191	366,318,583	424,849,369	86.2
軽油引取税	915,124,609	33,217,786	948,342,394	1,071,175,468	88.5
狩猟税	2,067,164	-	2,067,164	2,174,454	95.1
法定外目的税	9,118,307	37,670	9,155,977	8,917,064	102.7
旧法による税	-	340,757	340,757	556,196	61.3
	18,027,395,246	475,960,421	18,503,355,667	19,194,528,614	96.4

徴 収 実 績 (決 算 見 込 額)

(財) 地方行財政調査会資料

出納閉鎖日現在

(単位：千円、千円未満四捨五入)

収 入 済 額				収入歩合		
20年度			19年度	前年比 (%)	20年度	19年度
現年課税分	滞納繰越分	合計	計			
4,908,463,648	68,978,735	4,977,442,383	4,822,423,155	103.2	93.5	94.5
4,831,531,449	68,978,735	4,900,510,184	4,601,333,611	106.5	93.5	94.2
55,758,614	-	55,758,614	130,972,347	42.6	100.0	100.0
21,173,585	-	21,173,585	90,117,196	23.5	100.0	100.0
1,061,448,791	2,068,578	1,063,517,370	1,183,177,416	89.9	98.9	99.1
197,695,789	152	197,695,941	208,437,384	94.8	100.0	100.0
5,408,209,614	11,145,939	5,419,355,553	5,826,106,997	93.0	98.8	98.9
212,706,096	4,028,111	216,734,207	218,372,664	99.2	92.8	92.5
5,195,503,518	7,117,828	5,202,621,346	5,607,734,333	92.8	99.1	99.2
2,474,083,126	-	2,474,083,126	2,569,207,611	96.3	100.0	100.0
1,812,472,369	-	1,812,472,369	1,942,149,771	93.3	100.0	100.0
661,610,758	-	661,610,758	627,057,840	105.5	100.0	100.0
433,563,900	11,750,664	445,314,565	484,478,735	91.9	88.7	89.1
263,245,562	34	263,245,596	277,793,089	94.8	100.0	100.0
59,684,759	154,500	59,839,259	60,302,586	99.2	98.5	98.3
1,662,628,658	18,138,240	1,680,766,898	1,717,417,497	97.9	96.1	95.9
392,498	3,391	395,889	400,923	98.7	92.9	92.6
17,595,493	-	17,595,493	14,252,399	123.5	100.0	100.0
32,875,427	-	32,875,427	30,477,459	107.9	99.4	99.4
366,249,089	11,711	366,260,800	424,748,129	86.2	100.0	100.0
899,986,885	18,797,270	918,784,154	1,033,873,102	88.9	96.9	96.5
2,067,164	-	2,067,164	2,174,454	95.1	100.0	100.0
8,766,154	24,147	8,790,301	8,878,954	99.0	96.0	99.6
-	17,860	17,860	37,458	47.7	5.2	6.7
17,796,956,557	131,091,221	17,928,047,778	18,664,187,348	96.1	96.9	97.2

4. 各都道府県別予算額

区 分	予算額	調定額		
		現年課税分	滞納繰越分	合計
	千円			
北海道	585,459,061	590,975,879	18,492,151	609,468,030
青森	137,790,014	139,313,018	2,698,948	142,011,966
岩手	123,977,000	124,969,891	2,616,364	127,586,255
宮城	282,550,000	284,287,021	7,433,439	291,720,460
秋田	95,747,800	97,139,513	2,178,311	99,317,824
山形	113,700,000	114,506,428	2,334,199	116,840,627
福島	234,596,175	235,833,837	4,070,746	239,904,583
茨城	402,018,947	404,687,041	13,889,501	418,576,542
栃木	271,500,000	273,369,825	9,077,737	282,447,562
群馬	244,791,544	247,666,771	7,669,315	255,336,086
埼玉	785,400,000	790,994,521	28,933,547	819,928,068
千葉	859,592,000	861,471,669	31,481,891	892,953,560
東京都	3,647,150,042	3,536,889,214	71,184,040	3,608,073,254
神奈川県	1,243,027,020	1,251,544,211	30,529,811	1,282,074,022
新潟	273,727,000	274,540,751	4,782,524	279,323,275
富山	141,595,000	142,692,172	2,944,526	145,636,698
石川	150,463,045	151,735,967	3,834,634	155,570,601
福井	113,109,652	114,106,914	8,280,564	122,387,478
山梨	111,216,663	112,586,037	4,124,860	116,710,897
長野	240,920,832	242,304,711	6,150,283	248,454,994
岐阜	249,286,000	251,524,480	7,572,590	259,097,070
静岡	540,200,000	544,632,539	15,396,773	560,029,312
愛知県	1,335,700,000	1,336,057,595	29,599,684	1,365,657,279
三重	265,755,000	268,379,304	6,479,327	274,858,631
滋賀	181,470,000	182,790,945	4,985,243	187,776,188
京都	332,492,000	331,388,582	6,549,973	337,938,555
大阪	1,361,570,000	1,361,801,417	38,729,702	1,400,531,119
兵庫県	703,885,000	710,923,780	21,470,595	732,394,375
奈良	125,469,000	126,418,585	5,035,228	131,453,813
和歌山	103,050,200	107,078,916	3,025,621	110,104,537
鳥取	54,427,487	55,134,544	1,065,457	56,200,001
島根	69,594,226	69,902,671	1,055,652	70,958,323
岡山	250,845,058	254,362,937	6,445,994	260,808,931
広島	361,041,030	367,446,623	8,869,596	376,316,219
山口	189,129,370	191,117,452	3,939,415	195,056,867
徳島	80,500,000	81,467,084	1,638,108	83,105,192
香川	126,211,031	128,933,748	2,488,492	131,422,240
愛媛	149,800,000	151,003,431	3,883,491	154,886,922
高知	62,823,191	63,643,084	2,108,974	65,752,058
福岡	595,519,309	598,641,570	18,851,298	617,492,868
佐賀	92,095,000	92,714,370	2,022,624	94,736,994
長崎	117,868,352	118,955,886	3,317,546	122,273,432
熊本	164,355,885	165,805,214	4,598,418	170,403,632
大分	121,980,000	123,108,022	2,986,551	126,094,573
宮崎	100,723,000	101,279,656	2,437,068	103,716,724
鹿児島	141,939,940	143,980,914	4,540,076	148,520,990
沖縄	104,757,000	107,286,506	4,159,534	111,446,040
合計	18,040,818,874	18,027,395,246	475,960,421	18,503,355,667

及び決算（見込）額

出納閉鎖日現在

(財)地方行財政調査会資料

収入額			収入歩合		
現年課税分	滞納繰越分	合計	現年課税分	滞納繰越分	合計
580,672,236	5,010,640	585,682,876	98.3	27.1	96.1
137,920,649	644,462	138,565,111	99.0	23.9	97.6
123,306,797	917,245	124,224,042	98.7	35.1	97.4
281,059,112	1,630,128	282,689,240	98.9	21.9	96.9
96,239,923	555,601	96,795,524	99.1	25.5	97.5
113,567,518	657,934	114,225,452	99.2	28.2	97.8
233,541,405	1,199,250	234,740,655	99.0	29.5	97.8
398,655,732	3,593,471	402,249,203	98.5	25.9	96.1
269,837,580	1,788,281	271,625,861	98.7	19.7	96.2
245,085,516	1,207,446	246,292,962	99.0	15.7	96.5
777,161,311	6,701,749	783,863,060	98.3	23.2	95.6
849,391,218	7,019,560	856,410,778	98.6	22.3	95.9
3,483,758,831	22,582,808	3,506,341,639	98.5	31.7	97.2
1,234,356,985	9,752,012	1,244,108,997	98.6	31.9	97.0
272,510,824	1,419,352	273,930,176	99.3	29.7	98.1
141,283,993	1,145,292	142,429,285	99.0	38.9	97.8
150,208,786	906,435	151,115,221	99.0	23.6	97.1
113,109,577	761,458	113,871,035	99.1	9.2	93.0
111,092,048	974,393	112,066,441	98.7	23.6	96.0
239,627,588	1,520,341	241,147,929	98.9	24.7	97.1
248,124,146	2,552,120	250,676,266	98.6	33.7	96.7
537,298,551	3,884,862	541,183,413	98.7	25.2	96.6
1,325,668,711	8,213,260	1,333,881,971	99.2	27.7	97.7
265,522,426	1,903,300	267,425,726	98.9	29.4	97.3
180,800,485	1,563,207	182,363,692	98.9	31.4	97.1
328,632,165	2,307,380	330,939,545	99.2	35.2	97.9
1,345,943,788	10,788,487	1,356,732,275	98.8	27.9	96.9
701,165,826	6,671,182	707,837,008	98.6	31.1	96.6
124,639,218	1,213,560	125,852,778	98.6	24.1	95.7
105,998,282	715,285	106,713,567	99.0	23.6	96.9
54,669,487	370,081	55,039,568	99.2	34.7	97.9
69,465,979	330,379	69,796,358	99.4	31.3	98.4
251,426,983	1,777,619	253,204,602	98.8	27.6	97.1
363,207,406	2,906,010	366,113,416	98.8	32.8	97.3
189,260,258	1,191,732	190,451,990	99.0	30.3	97.6
80,776,661	380,059	81,156,720	99.2	23.2	97.7
127,815,917	698,134	128,514,051	99.1	28.1	97.8
149,363,421	878,648	150,242,069	98.9	22.6	97.0
62,807,629	613,464	63,421,093	98.7	29.1	96.5
590,073,621	5,652,619	595,726,240	98.6	30.0	96.5
91,796,782	682,183	92,478,965	99.0	33.7	97.6
117,408,052	922,329	118,330,381	98.7	27.8	96.8
163,724,359	1,129,300	164,853,659	98.7	24.6	96.7
121,270,313	816,274	122,086,587	98.5	27.3	96.8
100,163,412	740,104	100,903,516	98.9	30.4	97.3
141,971,521	1,101,503	143,073,024	98.6	24.3	96.3
105,573,529	1,100,282	106,673,811	98.4	26.5	95.7
17,796,956,557	131,091,221	17,928,047,778	98.7	27.5	96.9

5. 各都道府県別税目別決算（見込）額

出納閉鎖日現在

(財)地方行政調査会資料

区分	個人都道府県民税			均等割及び所得割			配当割		
	調定額	収入額	収入歩合	調定額	収入額	収入歩合	調定額	収入額	収入歩合
	千円	千円	%	千円	千円	%	千円	千円	%
北海道	174,295,913	160,733,166	92.2	172,747,036	159,184,289	92.1	875,976	875,976	100.0
青森	35,211,808	32,818,995	93.2	34,994,628	32,601,815	93.2	170,445	170,445	100.0
岩手	35,823,844	33,728,065	94.1	35,598,813	33,503,034	94.1	173,043	173,043	100.0
宮城	78,298,434	72,582,362	92.7	77,730,529	72,014,457	92.6	440,011	440,011	100.0
秋田	27,885,792	26,175,826	93.9	27,718,292	26,008,325	93.8	129,499	129,499	100.0
山形	32,652,434	30,913,936	94.7	32,341,302	30,602,804	94.6	248,068	248,068	100.0
福島	60,184,369	56,501,880	93.9	59,694,060	56,011,571	93.8	368,382	368,382	100.0
茨城	113,487,534	104,603,669	92.2	112,143,892	103,260,027	92.1	912,882	912,882	100.0
栃木	76,741,677	70,585,119	92.0	75,817,373	69,660,815	91.9	575,878	575,878	100.0
群馬	71,812,785	66,545,955	92.7	70,917,768	65,650,938	92.6	598,413	598,413	100.0
埼玉	329,250,861	303,436,538	92.2	325,526,872	299,712,549	92.1	2,740,597	2,740,597	100.0
千葉	294,641,092	272,367,212	92.4	290,718,878	268,444,998	92.3	2,922,346	2,922,346	100.0
東京	871,508,984	816,107,264	93.6	856,802,549	801,400,829	93.5	10,822,158	10,822,158	100.0
神奈川	494,955,819	468,022,560	94.6	488,220,362	461,287,103	94.5	4,867,578	4,867,578	100.0
新潟	73,271,786	70,053,297	95.6	72,459,730	69,241,241	95.6	627,128	627,128	100.0
富山	41,058,188	39,013,736	95.0	40,302,199	38,257,747	94.9	530,216	530,216	100.0
石川	43,027,852	40,457,364	94.0	42,493,467	39,922,979	94.0	374,660	374,660	100.0
福井	29,338,064	27,397,167	93.4	28,898,392	26,957,495	93.3	322,161	322,161	100.0
山梨	30,898,878	28,422,675	92.0	30,526,223	28,050,020	91.9	254,015	254,015	100.0
長野	74,870,440	70,586,527	94.3	74,034,251	69,750,338	94.2	608,223	608,223	100.0
岐阜	78,356,673	73,270,760	93.5	77,268,840	72,182,927	93.4	801,538	801,538	100.0
静岡	164,599,706	151,023,704	91.8	162,467,213	148,891,211	91.6	1,478,355	1,478,355	100.0
愛知	362,167,939	339,598,508	93.8	355,750,064	333,180,633	93.7	4,784,709	4,784,709	100.0
三重	73,099,848	67,821,152	92.8	71,880,663	66,601,967	92.7	902,412	902,412	100.0
滋賀	54,530,481	51,850,706	95.1	53,848,995	51,169,220	95.0	498,782	498,782	100.0
京都	100,422,286	96,459,554	96.1	98,423,654	94,460,922	96.0	1,451,289	1,451,289	100.0
大阪	352,813,498	330,269,257	93.6	345,858,278	323,314,037	93.5	5,077,326	5,077,326	100.0
兵庫	236,869,011	223,741,642	94.5	231,755,608	218,628,239	94.3	3,780,063	3,780,063	100.0
奈良	57,440,290	54,326,087	94.6	55,946,920	52,832,717	94.4	1,128,046	1,128,046	100.0
和歌山	31,410,597	29,259,385	93.2	30,703,318	28,552,106	93.0	530,049	530,049	100.0
鳥取	16,639,566	15,741,183	94.6	16,443,680	15,545,297	94.5	145,766	145,766	100.0
島根	20,216,715	19,542,518	96.7	20,033,470	19,359,273	96.6	127,774	127,774	100.0
岡山	67,364,863	63,360,852	94.1	66,154,741	62,150,730	93.9	856,367	856,367	100.0
広島	112,069,761	105,902,729	94.5	110,641,386	104,474,354	94.4	1,019,606	1,019,606	100.0
山口	50,276,729	47,002,586	93.5	49,562,062	46,287,919	93.4	497,541	497,541	100.0
徳島	24,075,588	22,800,453	94.7	23,638,139	22,363,004	94.6	311,537	311,537	100.0
香川	34,810,181	32,834,690	94.3	34,103,198	32,127,707	94.2	511,263	511,263	100.0
愛媛	42,918,551	40,246,961	93.8	42,247,878	39,576,288	93.7	440,466	440,466	100.0
高知	21,582,752	20,206,481	93.6	21,295,931	19,919,660	93.5	185,256	185,256	100.0
福岡	174,284,462	163,507,662	93.8	172,397,355	161,620,555	93.7	1,341,607	1,341,607	100.0
佐賀	23,645,278	22,105,667	93.5	23,383,927	21,844,316	93.4	151,405	151,405	100.0
長崎	39,821,271	37,116,978	93.2	39,537,141	36,832,848	93.2	211,290	211,290	100.0
熊本	50,966,509	47,176,640	92.6	50,560,767	46,770,898	92.5	298,663	298,663	100.0
大分	34,887,125	32,634,515	93.5	34,608,054	32,355,444	93.5	204,760	204,760	100.0
宮崎	29,728,864	27,752,719	93.4	29,522,290	27,546,145	93.3	158,805	158,805	100.0
鹿児島	44,413,062	41,569,496	93.6	44,155,551	41,311,985	93.6	182,533	182,533	100.0
沖縄	32,052,662	29,266,185	91.3	31,872,885	29,086,408	91.3	119,727	119,727	100.0
合計	5,320,680,822	4,977,442,383	93.5	5,243,748,624	4,900,510,184	93.5	55,758,614	55,758,614	100.0

区 分	株式等譲渡所得割			法人都道府県民税			都道府県民税利子割		
	調定額	収入額	収入歩合	調定額	収入額	収入歩合	調定額	収入額	収入歩合
	千円	千円	%	千円	千円	%	千円	千円	%
北海道	672,901	672,901	100.0	23,930,805	23,585,199	98.6	5,118,956	5,118,956	100.0
青森	46,735	46,735	100.0	5,223,754	5,174,276	99.1	992,969	992,969	100.0
岩手	51,988	51,988	100.0	5,949,624	5,898,560	99.1	1,036,718	1,036,718	100.0
宮城	127,894	127,894	100.0	15,531,003	15,403,015	99.2	2,042,189	2,042,189	100.0
秋田	38,002	38,002	100.0	4,537,897	4,498,769	99.1	820,221	820,221	100.0
山形	63,064	63,064	100.0	5,480,269	5,435,630	99.2	986,426	986,337	100.0
福島	121,927	121,927	100.0	11,132,209	11,059,594	99.3	1,675,141	1,675,141	100.0
茨城	430,760	430,760	100.0	22,315,935	22,120,724	99.1	2,847,017	2,847,017	100.0
栃木	348,426	348,426	100.0	14,449,287	14,314,471	99.1	1,968,254	1,968,254	100.0
群馬	296,604	296,604	100.0	12,641,953	12,286,596	97.2	2,315,427	2,315,427	100.0
埼玉	983,392	983,392	100.0	34,952,746	34,533,901	98.8	7,473,791	7,473,791	100.0
千葉	999,868	999,868	100.0	32,043,599	31,315,379	97.7	6,530,757	6,530,757	100.0
東京	3,884,277	3,884,277	100.0	315,487,324	309,081,493	98.0	57,107,386	57,108,797	100.0
神奈川	1,867,879	1,867,879	100.0	59,461,037	59,224,174	99.6	11,197,048	11,197,105	100.0
新潟	184,928	184,928	100.0	13,076,159	12,970,840	99.2	2,659,257	2,659,257	100.0
富山	225,773	225,773	100.0	6,514,610	6,480,545	99.5	1,543,783	1,543,783	100.0
石川	159,725	159,725	100.0	8,519,428	8,460,695	99.3	1,400,249	1,400,249	100.0
福井	117,511	117,511	100.0	5,442,252	5,403,997	99.3	1,126,805	1,126,805	100.0
山梨	118,640	118,640	100.0	7,033,348	6,961,037	99.0	926,965	926,965	100.0
長野	227,966	227,966	100.0	11,662,885	11,498,525	98.6	2,417,045	2,417,045	100.0
岐阜	286,295	286,295	100.0	12,035,640	11,927,745	99.1	2,595,058	2,595,058	100.0
静岡	654,138	654,138	100.0	27,318,252	27,138,753	99.3	4,928,124	4,928,124	100.0
愛知	1,633,166	1,633,166	100.0	90,950,594	91,118,581	100.2	12,382,149	12,382,149	100.0
三重	316,773	316,773	100.0	12,509,871	12,439,863	99.4	2,316,611	2,316,611	100.0
滋賀	182,704	182,704	100.0	11,352,846	11,256,131	99.1	1,486,438	1,486,438	100.0
京都	547,343	547,343	100.0	20,588,978	20,585,836	100.0	5,534,723	5,534,723	100.0
大阪	1,877,894	1,877,894	100.0	94,133,847	93,846,038	99.7	17,351,211	17,351,211	100.0
兵庫	1,333,340	1,333,340	100.0	32,923,146	32,586,658	99.0	8,084,711	8,084,711	100.0
奈良	365,324	365,324	100.0	4,732,221	4,684,748	99.0	1,925,913	1,925,913	100.0
和歌山	177,230	177,230	100.0	5,910,382	5,871,840	99.3	1,439,495	1,439,495	100.0
鳥取	50,120	50,120	100.0	2,629,245	2,621,070	99.7	563,086	563,086	100.0
島根	55,471	55,471	100.0	3,282,677	3,258,953	99.3	645,148	645,148	100.0
岡山	353,755	353,755	100.0	13,848,966	13,716,971	99.0	2,354,448	2,354,448	100.0
広島	408,769	408,769	100.0	22,254,608	22,073,951	99.2	3,865,147	3,865,147	100.0
山口	217,126	217,126	100.0	9,494,860	9,453,439	99.6	1,764,177	1,764,177	100.0
徳島	125,912	125,912	100.0	4,324,392	4,292,556	99.3	1,142,503	1,142,503	100.0
香川	195,720	195,720	100.0	7,364,625	7,306,671	99.2	1,614,803	1,614,803	100.0
愛媛	230,207	230,207	100.0	8,509,412	8,439,186	99.2	1,909,665	1,909,665	100.0
高知	101,565	101,565	100.0	2,814,218	2,793,120	99.3	888,154	888,154	100.0
福岡	545,500	545,500	100.0	32,206,125	31,738,130	98.5	5,343,025	5,343,025	100.0
佐賀	109,946	109,946	100.0	5,180,951	5,158,914	99.6	709,351	709,351	100.0
長崎	72,840	72,840	100.0	5,455,174	5,406,723	99.1	1,295,707	1,295,707	100.0
熊本	107,079	107,079	100.0	7,786,746	7,737,812	99.4	1,523,048	1,523,048	100.0
大分	74,311	74,311	100.0	5,982,588	5,915,774	98.9	1,010,915	1,010,915	100.0
宮崎	47,769	47,769	100.0	4,541,405	4,510,715	99.3	803,309	803,309	100.0
鹿児島	74,978	74,978	100.0	6,792,739	6,719,070	98.9	1,312,088	1,312,088	100.0
沖縄	60,050	60,050	100.0	5,282,230	5,210,702	98.6	719,151	719,151	100.0
合 計	21,173,585	21,173,585	100.0	1,075,592,862	1,063,517,370	98.9	197,694,562	197,695,941	100.0

区 分	個人事業税			法人事業税			地方消費税		
	調定額	収入額	収入歩合	調定額	収入額	収入歩合	調定額	収入額	収入歩合
	千円	千円	%	千円	千円	%	千円	千円	%
北海道	4,806,933	4,417,256	91.9	120,575,540	119,808,261	99.4	78,967,271	78,967,271	100.0
青森	934,181	878,187	94.0	28,907,202	28,745,466	99.4	13,631,681	13,631,681	100.0
岩手	1,146,055	1,037,157	90.5	27,830,135	27,717,310	99.6	11,446,357	11,446,357	100.0
宮城	2,871,152	2,560,091	89.2	76,427,406	76,049,175	99.5	35,960,659	35,960,659	100.0
秋田	909,821	844,007	92.8	22,057,720	21,942,589	99.5	9,072,730	9,072,730	100.0
山形	1,068,646	976,920	91.4	26,481,529	26,431,148	99.8	13,113,911	13,113,911	100.0
福島	1,717,899	1,639,912	95.5	67,907,440	67,689,115	99.7	21,077,292	21,077,292	100.0
茨城	3,378,199	3,043,632	90.1	113,104,455	112,333,909	99.3	43,229,295	43,229,295	100.0
栃木	2,320,552	2,076,333	89.5	79,413,205	79,012,076	99.5	21,583,996	21,583,996	100.0
群馬	2,080,736	1,955,037	94.0	65,837,120	64,284,734	97.6	23,621,097	23,621,097	100.0
埼玉	14,228,349	13,000,026	91.4	174,104,806	172,759,751	99.2	59,984,058	59,984,058	100.0
千葉	9,119,739	8,207,229	90.0	167,594,617	164,594,335	98.2	200,095,645	200,095,645	100.0
東京	59,767,182	57,430,979	96.1	1,338,066,655	1,313,156,671	98.1	640,457,126	640,457,126	100.0
神奈川	21,002,393	20,084,580	95.6	315,951,923	315,121,121	99.7	150,329,439	150,329,439	100.0
新潟	2,569,861	2,380,764	92.6	73,002,309	72,500,256	99.3	32,874,166	32,874,166	100.0
富山	1,342,620	1,246,025	92.8	34,911,306	34,848,902	99.8	20,015,802	20,015,802	100.0
石川	1,953,887	1,576,098	80.7	42,031,141	41,936,271	99.8	16,690,045	16,690,045	100.0
福井	1,072,891	987,570	92.0	40,021,551	34,266,687	85.6	10,971,594	10,971,594	100.0
山梨	1,208,625	1,043,332	86.3	37,157,655	36,985,854	99.5	8,544,569	8,544,569	100.0
長野	2,139,150	1,918,173	89.7	61,470,834	61,154,657	99.5	21,710,256	21,710,256	100.0
岐阜	3,298,716	2,921,901	88.6	62,279,637	61,919,049	99.4	25,480,673	25,480,673	100.0
静岡	7,777,520	6,978,311	89.7	172,085,584	171,630,048	99.7	46,850,366	46,850,366	100.0
愛知	17,116,660	15,454,171	90.3	461,697,362	463,224,768	100.3	142,208,373	142,208,373	100.0
三重	2,581,127	2,423,179	93.9	74,863,976	74,696,274	99.8	34,742,698	34,742,698	100.0
滋賀	1,719,047	1,602,677	93.2	59,360,664	59,133,589	99.6	11,719,110	11,719,110	100.0
京都	4,558,643	4,307,129	94.5	110,274,038	110,570,040	100.3	30,934,593	30,934,593	100.0
大阪	19,156,682	18,127,967	94.6	430,516,441	429,679,176	99.8	255,676,697	255,676,697	100.0
兵庫	8,825,727	7,973,957	90.3	180,986,814	179,839,779	99.4	107,540,390	107,540,390	100.0
奈良	1,582,425	1,471,340	93.0	22,936,773	22,807,474	99.4	7,664,820	7,664,820	100.0
和歌山	1,129,712	1,057,869	93.6	29,799,404	29,689,514	99.6	13,394,977	13,394,977	100.0
鳥取	517,943	464,219	89.6	13,449,136	13,413,178	99.7	5,136,705	5,136,705	100.0
島根	713,419	663,572	93.0	18,733,195	18,674,161	99.7	6,251,347	6,251,347	100.0
岡山	2,185,385	1,792,829	82.0	68,146,559	67,761,673	99.4	41,957,128	41,957,128	100.0
広島	4,593,952	4,071,134	88.6	112,590,515	111,862,661	99.4	36,164,877	36,164,877	100.0
山口	1,748,948	1,576,162	90.1	51,202,905	51,099,349	99.8	34,160,515	34,160,515	100.0
徳島	623,809	595,830	95.5	21,949,808	21,811,424	99.4	7,697,020	7,697,020	100.0
香川	942,806	873,699	92.7	34,155,982	34,066,458	99.7	19,911,368	19,911,368	100.0
愛媛	1,481,634	1,295,032	87.4	43,064,675	42,931,054	99.7	16,044,331	16,044,331	100.0
高知	802,389	752,434	93.8	13,211,452	13,110,276	99.2	6,899,178	6,899,178	100.0
福岡	7,426,411	6,684,203	90.0	152,808,388	151,272,885	99.0	93,038,506	93,038,506	100.0
佐賀	939,798	863,283	91.9	26,232,168	26,197,194	99.9	8,230,456	8,230,456	100.0
長崎	1,441,418	1,295,244	89.9	27,139,121	27,051,492	99.7	15,097,176	15,097,176	100.0
熊本	1,747,944	1,620,032	92.7	38,576,471	38,467,259	99.7	16,660,540	16,660,540	100.0
大分	1,178,929	1,096,689	93.0	29,473,999	29,250,133	99.2	18,553,246	18,553,246	100.0
宮崎	1,083,910	1,036,969	95.7	24,787,648	24,712,830	99.7	9,482,706	9,482,706	100.0
鹿児島	1,426,216	1,293,199	90.7	30,945,017	30,727,083	99.3	16,580,832	16,580,832	100.0
沖縄	1,205,273	1,137,868	94.4	25,917,404	25,684,237	99.1	12,627,509	12,627,509	100.0
合 計	233,445,314	216,734,207	92.8	5,250,039,685	5,202,621,346	99.1	2,474,083,126	2,474,083,126	100.0

区 分	地方消費税（譲渡割）			地方消費税（貨物割）			不動産取得税		
	調定額	収入額	収入歩合	調定額	収入額	収入歩合	調定額	収入額	収入歩合
	千円	千円	%	千円	千円	%	千円	千円	%
北海道	60,250,190	60,250,190	100.0	18,717,081	18,717,081	100.0	21,073,021	18,471,388	87.7
青森	12,606,427	12,606,427	100.0	1,025,254	1,025,254	100.0	3,990,280	3,722,812	93.3
岩手	11,341,230	11,341,230	100.0	105,127	105,127	100.0	3,356,093	2,977,034	88.7
宮城	29,007,515	29,007,515	100.0	6,953,144	6,953,144	100.0	8,842,182	8,098,051	91.6
秋田	8,522,699	8,522,699	100.0	550,032	550,032	100.0	2,734,536	2,564,296	93.8
山形	12,507,992	12,507,992	100.0	605,919	605,919	100.0	2,934,123	2,768,425	94.4
福島	18,801,185	18,801,185	100.0	2,276,107	2,276,107	100.0	5,646,106	5,137,671	91.0
茨城	29,144,957	29,144,957	100.0	14,084,338	14,084,338	100.0	8,832,999	7,737,731	87.6
栃木	21,362,300	21,362,300	100.0	221,696	221,696	100.0	7,786,471	7,077,760	90.9
群馬	23,449,999	23,449,999	100.0	171,098	171,098	100.0	7,510,017	7,034,067	93.7
埼玉	59,825,792	59,825,792	100.0	158,266	158,266	100.0	21,872,311	19,255,596	88.0
千葉	46,725,756	46,725,756	100.0	153,369,889	153,369,889	100.0	22,298,865	19,087,283	85.6
東京	576,932,150	576,932,150	100.0	63,524,976	63,524,976	100.0	89,404,723	82,186,522	91.9
神奈川	76,325,274	76,325,274	100.0	74,004,165	74,004,165	100.0	33,945,162	29,565,346	87.1
新潟	28,332,456	28,332,456	100.0	4,541,710	4,541,710	100.0	7,355,099	6,868,265	93.4
富山	16,774,589	16,774,589	100.0	3,241,213	3,241,213	100.0	3,664,267	3,503,565	95.6
石川	15,865,998	15,865,998	100.0	824,047	824,047	100.0	4,499,003	4,099,085	91.1
福井	10,570,784	10,570,784	100.0	400,810	400,810	100.0	2,515,857	2,293,110	91.1
山梨	8,455,764	8,455,764	100.0	88,805	88,805	100.0	3,196,681	2,532,787	79.2
長野	21,636,320	21,636,320	100.0	73,936	73,936	100.0	6,600,445	5,864,832	88.9
岐阜	25,000,862	25,000,862	100.0	479,811	479,811	100.0	6,404,077	5,941,070	92.8
静岡	39,607,662	39,607,662	100.0	7,242,704	7,242,704	100.0	14,017,874	12,949,679	92.4
愛知	87,128,694	87,128,694	100.0	55,079,679	55,079,679	100.0	31,093,337	29,378,396	94.5
三重	17,280,126	17,280,126	100.0	17,462,572	17,462,572	100.0	7,997,177	7,590,424	94.9
滋賀	11,295,173	11,295,173	100.0	423,937	423,937	100.0	6,068,147	4,962,774	81.8
京都	30,301,654	30,301,654	100.0	632,939	632,939	100.0	9,409,431	8,065,509	85.7
大阪	178,667,371	178,667,371	100.0	77,009,326	77,009,326	100.0	46,751,218	36,695,751	78.5
兵庫	57,516,040	57,516,040	100.0	50,024,350	50,024,350	100.0	20,964,545	17,591,225	83.9
奈良	7,661,555	7,661,555	100.0	3,265	3,265	100.0	3,448,229	2,600,621	75.4
和歌山	8,643,369	8,643,369	100.0	4,751,608	4,751,608	100.0	3,091,559	2,648,434	85.7
鳥取	4,908,789	4,908,789	100.0	227,916	227,916	100.0	1,552,379	1,490,854	96.0
島根	5,976,974	5,976,974	100.0	274,373	274,373	100.0	1,791,324	1,724,375	96.3
岡山	23,791,979	23,791,979	100.0	18,165,149	18,165,149	100.0	5,936,340	5,378,555	90.6
広島	28,778,647	28,778,647	100.0	7,386,230	7,386,230	100.0	9,353,206	8,376,722	89.6
山口	15,852,655	15,852,655	100.0	18,307,860	18,307,860	100.0	3,721,048	3,471,507	93.3
徳島	6,703,245	6,703,245	100.0	993,775	993,775	100.0	1,899,731	1,756,431	92.5
香川	14,495,994	14,495,994	100.0	5,415,374	5,415,374	100.0	3,608,783	3,428,731	95.0
愛媛	11,166,984	11,166,984	100.0	4,877,347	4,877,347	100.0	4,560,934	4,069,435	89.2
高知	6,717,472	6,717,472	100.0	181,706	181,706	100.0	1,716,565	1,579,050	92.0
福岡	61,787,392	61,787,392	100.0	31,251,114	31,251,114	100.0	21,656,276	18,566,329	85.7
佐賀	7,606,790	7,606,790	100.0	623,666	623,666	100.0	2,481,618	2,347,284	94.6
長崎	11,746,648	11,746,648	100.0	3,350,528	3,350,528	100.0	3,651,212	3,220,488	88.2
熊本	16,126,669	16,126,669	100.0	533,871	533,871	100.0	6,249,673	5,695,128	91.1
大分	10,831,891	10,831,891	100.0	7,721,355	7,721,355	100.0	3,469,448	3,229,192	93.1
宮崎	9,289,864	9,289,864	100.0	192,842	192,842	100.0	2,893,159	2,750,021	95.1
鹿児島	14,434,941	14,434,941	100.0	2,145,891	2,145,891	100.0	4,794,016	4,271,010	89.1
沖縄	10,713,552	10,713,552	100.0	1,913,957	1,913,957	100.0	5,236,961	4,689,944	89.6
合 計	1,812,472,369	1,812,472,369	100.0	661,610,758	661,610,758	100.0	501,876,508	445,314,565	88.7

区 分	都道府県たばこ税			ゴルフ場利用税			自動車税		
	調定額	収入額	収入歩合	調定額	収入額	収入歩合	調定額	収入額	収入歩合
	千円	千円	%	千円	千円	%	千円	千円	%
北海道	13,618,602	13,618,602	100.0	2,464,230	2,407,858	97.7	89,455,386	84,817,081	94.8
青森	3,112,452	3,112,452	100.0	190,582	190,582	100.0	18,830,380	18,411,617	97.8
岩手	2,522,775	2,522,775	100.0	367,782	356,064	96.8	19,472,267	19,142,410	98.3
宮城	4,925,161	4,925,161	100.0	885,031	848,841	95.9	35,630,828	34,106,011	95.7
秋田	2,109,779	2,109,779	100.0	231,692	230,722	99.6	16,024,775	15,633,964	97.6
山形	2,134,791	2,134,791	100.0	170,868	163,521	95.7	17,889,224	17,413,270	97.3
福島	4,285,905	4,285,905	100.0	921,892	906,041	98.3	32,255,603	31,951,596	99.1
茨城	6,325,539	6,325,539	100.0	3,702,491	3,623,158	97.9	57,187,115	54,143,222	94.7
栃木	4,301,386	4,301,386	100.0	3,150,026	3,142,974	99.8	39,010,934	37,851,728	97.0
群馬	4,160,450	4,160,450	100.0	1,806,684	1,802,334	99.8	38,510,445	37,311,986	96.9
埼玉	13,508,339	13,508,339	100.0	2,710,581	2,710,581	100.0	97,655,861	93,486,512	95.7
千葉	11,880,394	11,880,374	100.0	5,232,915	5,232,915	100.0	85,657,955	80,461,203	93.9
東京	31,201,453	31,201,368	100.0	760,045	760,045	100.0	120,862,306	118,564,945	98.1
神奈川	16,745,808	16,745,808	100.0	1,969,277	1,969,277	100.0	105,313,910	102,788,270	97.6
新潟	4,701,347	4,701,347	100.0	747,862	736,871	98.5	34,837,124	34,624,970	99.4
富山	2,071,164	2,071,164	100.0	434,574	434,574	100.0	18,893,607	18,328,741	97.0
石川	2,430,498	2,430,498	100.0	691,692	690,192	99.8	19,386,158	18,745,406	96.7
福井	1,615,493	1,615,493	100.0	342,243	342,243	100.0	13,423,136	13,057,389	97.3
山梨	1,793,177	1,793,177	100.0	1,146,147	1,024,027	89.3	15,034,071	14,129,059	94.0
長野	3,868,487	3,868,487	100.0	1,287,079	1,197,231	93.0	35,936,031	34,646,953	96.4
岐阜	3,780,146	3,780,142	100.0	2,187,186	2,180,508	99.7	37,096,069	35,598,209	96.0
静岡	7,636,319	7,636,284	100.0	3,222,692	3,209,024	99.6	62,251,245	59,906,145	96.2
愛知	15,248,179	15,248,179	100.0	1,980,736	1,980,736	100.0	125,330,631	120,888,720	96.5
三重	3,632,268	3,632,268	100.0	2,483,740	2,404,934	96.8	30,712,935	29,675,546	96.6
滋賀	3,152,491	3,152,491	100.0	1,434,485	1,421,549	99.1	20,094,386	19,440,921	96.7
京都	5,201,965	5,201,965	100.0	1,134,927	1,091,058	96.1	29,558,221	28,406,041	96.1
大阪	21,217,581	21,217,581	100.0	1,752,271	1,731,691	98.8	91,149,447	85,891,806	94.2
兵庫	10,306,951	10,306,951	100.0	5,477,249	5,403,856	98.7	69,255,084	65,674,948	94.8
奈良	2,247,603	2,247,603	100.0	1,097,752	1,097,752	100.0	18,452,964	17,454,821	94.6
和歌山	2,068,279	2,068,279	100.0	556,321	556,321	100.0	13,010,872	12,461,072	95.8
鳥取	1,124,846	1,124,846	100.0	171,342	169,782	99.1	7,661,468	7,602,468	99.2
島根	1,225,601	1,225,601	100.0	191,581	189,437	98.9	9,064,537	8,822,535	97.3
岡山	3,780,406	3,780,406	100.0	1,098,593	1,089,040	99.1	29,277,792	27,372,409	93.5
広島	5,391,682	5,391,682	100.0	995,731	995,731	100.0	37,097,252	35,845,373	96.6
山口	2,723,624	2,723,624	100.0	692,331	690,614	99.8	20,077,406	19,505,088	97.1
徳島	1,553,145	1,553,145	100.0	343,484	343,484	100.0	11,523,614	11,217,418	97.3
香川	2,017,224	2,017,224	100.0	464,678	464,678	100.0	14,590,577	14,074,305	96.5
愛媛	2,746,618	2,746,618	100.0	550,382	550,382	100.0	18,324,409	17,350,026	94.7
高知	1,540,438	1,540,438	100.0	283,850	283,850	100.0	9,290,415	8,745,826	94.1
福岡	10,729,105	10,729,065	100.0	1,294,369	1,191,285	92.0	66,737,257	63,359,183	94.9
佐賀	1,759,262	1,759,262	100.0	332,540	332,540	100.0	11,230,372	10,905,359	97.1
長崎	2,723,708	2,723,708	100.0	393,890	393,338	99.9	14,571,386	14,113,774	96.9
熊本	3,521,286	3,521,286	100.0	755,641	755,641	100.0	24,211,041	23,440,659	96.8
大分	2,443,713	2,443,702	100.0	508,430	439,469	86.4	16,024,572	15,447,730	96.4
宮崎	2,224,552	2,224,552	100.0	640,968	640,247	99.9	14,840,049	14,336,793	96.6
鹿児島	3,157,410	3,157,410	100.0	549,995	549,995	100.0	21,144,682	19,790,297	93.6
沖縄	2,778,407	2,778,389	100.0	912,266	912,266	100.0	14,818,073	13,823,093	93.3
合 計	263,245,809	263,245,596	100.0	60,721,123	59,839,259	98.5	1,748,663,872	1,680,766,898	96.1

区 分	鉱区税			固定資産税			法定外普通税		
	調定額	収入額	収入歩合	調定額	収入額	収入歩合	調定額	収入額	収入歩合
	千円	千円	%	千円	千円	%	千円	千円	%
北海道	34,319	31,530	91.9	-	-	-	645,404	645,404	100.0
青森	3,624	3,624	100.0	1,822,881	1,822,881	100.0	11,281,765	11,281,765	100.0
岩手	19,441	19,080	98.1	-	-	-	-	-	-
宮城	3,542	3,223	91.0	-	-	-	283,028	283,028	100.0
秋田	16,498	14,884	90.2	-	-	-	-	-	-
山形	5,777	5,741	99.4	-	-	-	-	-	-
福島	12,505	12,277	98.2	309,640	309,640	100.0	3,593,577	3,593,577	100.0
茨城	5,476	5,102	93.2	205,374	205,374	100.0	1,370,952	1,370,952	100.0
栃木	10,154	10,138	99.8	-	-	-	-	-	-
群馬	3,412	3,412	100.0	73,145	73,145	100.0	-	-	-
埼玉	7,986	7,880	98.7	-	-	-	-	-	-
千葉	45,464	45,415	99.9	-	-	-	-	-	-
東京	2,668	2,668	100.0	556,363	556,363	100.0	-	-	-
神奈川	7	7	100.0	87,709	87,709	100.0	5,183,644	4,993,804	96.3
新潟	54,060	54,036	100.0	634,980	634,980	100.0	-	-	-
富山	2,605	2,140	82.1	-	-	-	-	-	-
石川	974	974	100.0	-	-	-	-	-	-
福井	2,559	2,559	100.0	214	214	100.0	5,422,697	5,422,697	100.0
山梨	490	422	86.1	388,083	388,083	100.0	-	-	-
長野	10,447	5,731	54.9	447,771	447,771	100.0	-	-	-
岐阜	26,891	23,775	88.4	-	-	-	-	-	-
静岡	5,736	5,598	97.6	105,704	105,704	100.0	688,708	688,708	100.0
愛知	4,339	4,300	99.1	12,472,631	12,472,631	100.0	-	-	-
三重	5,188	5,004	96.5	-	-	-	-	-	-
滋賀	8,634	8,634	100.0	-	-	-	-	-	-
京都	1,510	1,332	88.2	-	-	-	-	-	-
大阪	192	192	100.0	-	-	-	-	-	-
兵庫	5,257	5,257	100.0	-	-	-	-	-	-
奈良	993	993	100.0	-	-	-	-	-	-
和歌山	252	252	100.0	-	-	-	-	-	-
鳥取	752	752	100.0	-	-	-	-	-	-
島根	1,372	1,327	96.7	-	-	-	218,258	218,258	100.0
岡山	12,751	12,690	99.5	-	-	-	-	-	-
広島	5,214	5,214	100.0	-	-	-	-	-	-
山口	9,715	9,392	96.7	-	-	-	-	-	-
徳島	1,717	1,500	87.4	-	-	-	-	-	-
香川	12	12	100.0	-	-	-	-	-	-
愛媛	8,449	4,625	54.7	-	-	-	822,558	822,558	100.0
高知	7,958	7,756	97.5	-	-	-	-	-	-
福岡	9,619	6,550	68.1	99,956	99,956	100.0	-	-	-
佐賀	641	530	82.7	391,042	391,042	100.0	2,011,929	2,011,929	100.0
長崎	4,202	4,202	100.0	-	-	-	-	-	-
熊本	13,360	10,485	78.5	-	-	-	-	-	-
大分	14,021	12,682	90.5	-	-	-	-	-	-
宮崎	8,824	7,401	83.9	-	-	-	-	-	-
鹿児島	11,724	10,684	91.1	-	-	-	584,526	584,526	100.0
沖縄	15,018	13,907	92.6	-	-	-	958,221	958,221	100.0
合 計	426,349	395,889	92.9	17,595,493	17,595,493	100.0	33,065,267	32,875,427	99.4

区 分	自動車取得税			軽油引取税			狩猟税		
	調定額	収入額	収入歩合	調定額	収入額	収入歩合	調定額	収入額	収入歩合
	千円	千円	%	千円	千円	%	千円	千円	%
北海道	14,150,991	14,132,008	99.9	59,445,354	58,045,990	97.6	134,443	134,443	100.0
青森	3,303,273	3,303,102	100.0	14,363,381	14,265,447	99.3	25,789	25,789	100.0
岩手	3,247,195	3,247,195	100.0	15,244,692	14,977,817	98.2	49,776	49,776	100.0
宮城	6,308,628	6,307,877	100.0	23,294,164	23,135,921	99.3	33,732	33,732	100.0
秋田	2,826,928	2,826,928	100.0	9,763,491	9,734,865	99.7	38,984	38,984	100.0
山形	3,208,026	3,208,026	100.0	10,486,843	10,452,389	99.7	34,222	34,222	100.0
福島	5,610,359	5,610,359	100.0	22,894,318	22,610,327	98.8	76,117	76,117	100.0
茨城	9,281,870	9,281,870	100.0	33,214,020	31,292,881	94.2	85,128	85,128	100.0
栃木	7,707,524	7,707,524	100.0	23,935,842	21,933,290	91.6	60,228	60,228	100.0
群馬	7,286,429	7,286,429	100.0	17,608,282	17,546,574	99.6	65,719	65,719	100.0
埼玉	20,383,015	20,379,659	100.0	43,742,598	43,285,323	99.0	40,786	40,786	100.0
千葉	17,157,505	17,150,377	100.0	40,578,127	39,373,810	97.0	68,505	68,505	100.0
東京	34,957,550	34,948,689	100.0	46,585,039	43,456,002	93.3	6,981	6,981	100.0
神奈川	24,927,446	24,927,818	100.0	40,971,639	39,020,218	95.2	31,761	31,761	100.0
新潟	6,939,083	6,939,083	100.0	26,370,643	25,713,851	97.5	46,925	46,925	100.0
富山	3,371,497	3,371,497	100.0	11,794,560	11,553,741	98.0	15,068	15,068	100.0
石川	3,608,746	3,608,746	100.0	11,295,892	11,004,958	97.4	12,408	12,408	100.0
福井	2,623,098	2,623,098	100.0	8,443,340	8,338,838	98.8	21,369	21,369	100.0
山梨	2,564,222	2,564,222	100.0	6,754,322	6,693,507	99.1	56,726	56,726	100.0
長野	7,087,279	7,087,279	100.0	18,854,781	18,658,683	99.0	85,749	85,749	100.0
岐阜	7,718,944	7,718,393	100.0	17,762,799	17,247,255	97.1	49,338	49,338	100.0
静岡	13,182,502	13,182,502	100.0	35,276,646	34,871,455	98.9	78,639	78,639	100.0
愛知	32,462,102	32,454,430	100.0	59,854,151	56,790,513	94.9	33,297	33,297	100.0
三重	7,259,120	7,259,030	100.0	22,441,607	22,206,278	99.0	47,992	47,992	100.0
滋賀	4,474,874	4,474,408	100.0	12,262,973	11,757,295	95.9	24,217	24,217	100.0
京都	6,941,609	6,940,358	100.0	13,263,791	12,737,542	96.0	35,950	35,950	100.0
大阪	22,986,870	22,977,995	100.0	46,954,517	43,253,428	92.1	11,183	11,183	100.0
兵庫	15,016,657	15,016,657	100.0	36,059,631	34,002,259	94.3	66,451	66,451	100.0
奈良	3,692,591	3,692,591	100.0	6,030,891	5,679,766	94.2	22,137	22,137	100.0
和歌山	2,772,236	2,772,236	100.0	5,474,348	5,449,924	99.6	43,969	43,969	100.0
鳥取	1,443,582	1,443,582	100.0	5,283,325	5,245,405	99.3	16,439	16,439	100.0
島根	1,987,903	1,987,903	100.0	6,161,213	6,117,376	99.3	31,890	31,890	100.0
岡山	5,550,148	5,550,148	100.0	18,618,183	18,403,636	98.8	52,451	52,451	100.0
広島	8,052,497	8,052,497	100.0	23,068,342	22,696,923	98.4	42,310	42,310	100.0
山口	4,313,780	4,313,780	100.0	14,567,113	14,379,143	98.7	37,986	37,986	100.0
徳島	1,945,784	1,945,784	100.0	5,993,638	5,969,624	99.6	29,503	29,503	100.0
香川	2,645,288	2,645,288	100.0	9,270,643	9,259,121	99.9	16,981	16,981	100.0
愛媛	3,146,390	3,146,390	100.0	10,597,380	10,487,540	99.0	48,755	48,755	100.0
高知	1,607,179	1,607,179	100.0	5,040,690	4,948,042	98.2	58,839	58,839	100.0
福岡	12,918,652	12,918,652	100.0	38,521,887	36,863,617	95.7	42,853	42,853	100.0
佐賀	1,938,790	1,938,790	100.0	9,525,819	9,404,180	98.7	19,885	19,885	100.0
長崎	2,780,948	2,780,948	100.0	7,741,478	7,688,903	99.3	20,024	20,024	100.0
熊本	3,998,621	3,998,621	100.0	14,174,370	14,029,593	99.0	54,837	54,837	100.0
大分	2,892,226	2,892,226	100.0	8,978,777	8,819,695	98.2	55,350	55,350	100.0
宮崎	2,581,486	2,581,486	100.0	9,745,124	9,720,290	99.7	64,550	64,550	100.0
鹿児島	3,501,329	3,501,329	100.0	13,149,882	12,849,597	97.7	66,191	66,191	100.0
沖縄	1,955,811	1,955,811	100.0	6,881,848	6,811,322	99.0	4,731	4,731	100.0
合 計	366,318,583	366,260,800	100.0	948,342,394	918,784,154	96.9	2,067,164	2,067,164	100.0

区 分	法定外目的税			旧法による税		
	調定額	収入額	収入歩合	調定額	収入額	収入歩合
	千円	千円	%	千円	千円	%
北海道	750,587	748,463	99.7	275	-	-
青森	183,442	183,442	100.0	2,522	24	1.0
岩手	67,123	67,123	100.0	6,378	601	9.4
宮城	345,535	345,535	100.0	37,786	4,369	11.6
秋田	286,960	286,960	100.0	-	-	-
山形	186,807	186,807	100.0	6,731	378	5.6
福島	604,211	604,211	100.0	-	-	-
茨城	-	-	-	3,143	-	-
栃木	-	-	-	8,026	584	7.3
群馬	-	-	-	2,385	-	-
埼玉	-	-	-	11,980	319	2.7
千葉	-	-	-	8,381	339	4.0
東京	1,315,726	1,315,726	100.0	25,743	-	-
神奈川	-	-	-	-	-	-
新潟	170,730	170,730	100.0	11,884	538	4.5
富山	-	-	-	3,047	2	0.1
石川	-	-	-	22,628	2,232	9.9
福井	-	-	-	4,315	205	4.8
山梨	-	-	-	6,938	-	-
長野	-	-	-	6,315	30	0.5
岐阜	22,332	22,332	100.0	2,891	58	2.0
静岡	-	-	-	3,695	369	10.0
愛知	644,219	644,219	100.0	10,580	-	-
三重	164,417	164,417	100.0	56	56	100.0
滋賀	71,815	71,815	100.0	15,580	937	6.0
京都	67,566	67,566	100.0	10,324	349	3.4
大阪	-	-	-	59,464	2,302	3.9
兵庫	-	-	-	12,751	2,267	17.8
奈良	176,112	176,112	100.0	2,099	-	-
和歌山	-	-	-	2,134	-	-
鳥取	5,961	5,961	100.0	4,226	38	0.9
島根	441,875	441,875	100.0	268	82	30.6
岡山	621,283	621,283	100.0	3,635	83	2.3
広島	770,294	766,465	99.5	831	-	-
山口	264,628	264,628	100.0	1,102	-	-
徳島	-	-	-	1,456	45	3.1
香川	-	-	-	8,289	22	0.3
愛媛	149,418	149,418	100.0	3,361	93	2.8
高知	-	-	-	7,981	470	5.9
福岡	364,014	364,014	100.0	11,963	325	2.7
佐賀	102,922	102,922	100.0	4,172	377	9.0
長崎	135,099	121,488	89.9	1,618	188	11.6
熊本	162,003	162,003	100.0	1,542	75	4.9
大分	620,139	285,269	46.0	1,095	-	-
宮崎	290,170	278,928	96.1	-	-	-
鹿児島	90,114	90,114	100.0	1,167	103	8.8
沖縄	80,475	80,475	100.0	-	-	-
合 計	9,155,977	8,790,301	96.0	340,757	17,860	5.2

主役は県民
600万人の
ちば



千葉県税務統計書 第54集(平成20年度版)

制作・発行：千葉県総務部税務課

〒260-8667 千葉市中央区市場町1-1

TEL 043-223-2117