

ちば

千葉県税務統計書

第65集（令和元年度版）

千葉県総務部税務課

は し が き

令和元年度の県税決算額は、調定額が8,281億5,988万円（対前年度比1.7パーセント減）、収入額が8,121億1,263万円（対前年度比1.6パーセント減）で、地方消費税が、景気後退に伴う国内消費の伸び悩みなどにより減収となったほか、法人二税や自動車関連税も、税制改正の影響などにより減収となったため、前年度決算に比べおよそ130億円の減収となりました。

一方、令和2年度へ繰り越された滞納額は、多くの税目で前年度に比べて減少し、県税全体では約13億円減の148億5,617万円で（対前年度比7.8パーセント減）、徴収率は前年度と比べ0.1ポイント上昇し98.1パーセントとなりました。

本県の税収は、8年ぶりに前年度決算額を下回り、社会保障費の増加や県有施設・道路等の社会インフラの老朽化への対応など、財政需要の増加が引き続き見込まれるとともに、新型コロナウイルス感染症の影響による経済の低迷、最近の世界的な経済の不確実性が今後の本県財政に影響を及ぼすことも懸念されます。そのような中で、子ども・子育て世代への支援や社会基盤の整備など、「暮らし満足度日本一」の実現や、医療提供体制の整備など、新型コロナウイルス感染症対策に万全を期す必要があることから、課税を適正に行うことはもとより、徴収対策の充実・強化を図り、自主財源の根幹をなす県税収入を安定的に確保していくことが重要な課題となっています。

このため、利便性向上のため納税環境整備を進めており、昨年5月課税分から自動車税（種別割）に加えて、個人事業税と不動産取得税のクレジットカード納付ができるようになりました。

また、徴収対策としては、「県税収入未済額縮減のための徴収対策」を定め、更なる収入未済額の縮減と徴収率の向上に努めています。具体的には、滞納額の約8割を占める個人県民税に係る対策として、市町村が徴収困難とした事案を県が引き継ぐ直接徴収などを実施しています。

さらに、滞納件数の多い自動車税について、①給与、②預貯金、③生命保険、④自動車の差押えを行う「差押処分『四段構え』作戦」を強化するほか、インターネット公売等による差押済み財産の売却の推進などに取り組んでいます。

最近では、個人所得課税の控除制度の見直しや、ふるさと納税の普及などにより、多くの県民の方が税へ関心を寄せていますが、県では「信頼に基づく自主納税の確立」、「創意に基づく責任ある運営」、「公平に基づく課税」、「公正に基づく徴収」の4つを基本方針に、適正かつ迅速な賦課徴収事務の執行、徹底した徴収対策、納税者の皆様方への適切かつ丁寧な対応など、県民の皆様方に信頼される税務行政の確立を目指してまいります。

本書は、令和元年度の県税の賦課・徴収の実績を中心に各種資料を掲載したものであり、皆様にご活用いただくことで、県税に対する御理解を一層深めていただくことにつながれば幸いです。

令和3年2月

千葉県総務部税務課長

見 山 直

目 次

第1 県 税 決 算 状 況

| | |
|----------------------------------|-----|
| 図表 1. 令和元年度県税収入済額の税目別割合 | 1 |
| 図表 2. 令和元年度県税収入済額の事務所別割合 | 1 |
| 図表 3. 県税決算調定・収入額年度別比較 | 2 |
| 1. 県税予算決算額 | |
| (1)令和元年度分 | 3 |
| (2)年度別 | 3 |
| 2. 県税歳入予算決算額 | 4 |
| 3. 税目別 県税事務所・自動車税事務所別県税決算額 | 6 |
| 4. 県税調定済額の構成率・伸長率 | 2 6 |
| 5. 県税収入済額の構成率・伸長率 | 2 8 |
| 6. 県税に係る税外収入決算額 | 3 0 |
| 7. 歳入に占める県税の割合 | 3 2 |

第2 課 税 状 況

| | |
|-----------------------------|-----|
| 1. 県民税（法人） | 3 3 |
| 2. 県民税（利子割） | |
| (1)利子割額種類別 | 3 4 |
| (2)特別徴収義務者等 | 3 4 |
| 3. 県民税（個人） | |
| (1)納税義務者数（均等割及び所得割） | 3 5 |
| (2)配当割 | 3 5 |
| (3)株式等譲渡所得割 | 3 5 |
| 4. 事業税（法人） | |
| (1)事業税額等 | 3 6 |
| (2)事業税額等（外形対象法人分） | 3 6 |
| (3)所得階層別 | 3 8 |
| (4)分割法人の所得金額 | 3 8 |
| (5)分割法人の所得金額（外形対象法人分） | 4 0 |
| (6)資本金別法人数（普通法人） | 4 0 |
| (7)収入金額課税法人 | 4 2 |

| | |
|------------------------|-----|
| 5. 事業税（個人） | |
| (1)業種別所得金額等..... | 4 3 |
| (2)分割個人の所得金額..... | 4 5 |
| (3)事業専従者..... | 4 5 |
| (4)所得階層別..... | 4 6 |
| 6. 地方消費税 | |
| (1)調定額..... | 4 8 |
| (2)清算金収入額及び支出額..... | 4 8 |
| 7. 不動産取得税 | |
| (1)家屋..... | 4 8 |
| (2)土地..... | 5 0 |
| 8. 県たばこ税..... | 5 2 |
| 9. ゴルフ場利用税 | |
| (1)ゴルフ場..... | 5 3 |
| (2)県税事務所別施設数..... | 5 3 |
| 10. 自動車税 | |
| (1)車種別税率別自動車台数..... | 5 4 |
| (2)県税事務所管轄地別自動車台数..... | 6 0 |
| 11. 鉦区税..... | 6 1 |
| 12. 自動車取得税 | |
| (1)新車..... | 6 2 |
| (2)中古車..... | 6 2 |
| (3)取得価額段階別（新車）..... | 6 4 |
| (4)取得価額段階別（中古車）..... | 6 6 |
| 13.自動車税（環境性能割） | |
| (1)新車..... | 6 8 |
| (2)中古車..... | 6 8 |
| (3)取得価額段階別（新車）..... | 7 0 |
| (4)取得価額段階別（中古車）..... | 7 2 |
| 14. 軽油引取税 | |
| (1)軽油引取数量..... | 7 4 |
| (2)特別徴収義務者数..... | 7 4 |
| (3)課税対象とならない軽油..... | 7 5 |
| 15. 狩猟税..... | 7 6 |

第3 徴 収 状 況

| | |
|------------------------------|-----|
| 1. 令和元年度県税徴収状況..... | 7 7 |
| 2. 令和元年度県民税（個人）市町村別徴収状況..... | 7 9 |
| 3. 令和元年度県税収納機関別収納状況..... | 8 3 |
| 4. クレジットカード納付・コンビニ収納状況額..... | 8 5 |
| (1)クレジットカード納付件数の推移..... | 8 5 |
| (2)コンビニ収納の状況..... | 8 5 |

第4 滞 納 状 況

| | |
|-------------------------|-----|
| 1. 滞納繰越額 | |
| (1)令和元年度 | |
| ア. 税目別・年度別..... | 8 6 |
| イ. 事務所別・年度別..... | 8 6 |
| (2)年度別比較..... | 8 6 |
| 2. 不納欠損額 | |
| (1)税目別・理由別..... | 8 7 |
| (2)事務所別・理由別..... | 8 7 |
| (3)税目別・年度別..... | 8 8 |
| (4)事務所別・年度別..... | 8 8 |
| 3. 滞納処分停止額 | |
| (1)令和元年度 | |
| ア. 税目別・年度別..... | 8 9 |
| イ. 事務所別・年度別..... | 9 1 |
| (2)年度別比較..... | 9 3 |
| 4. 県民税（個人）事務所別滞納状況..... | 9 3 |

第5 減 免

| | |
|---------------------|-----|
| 1. 県税条例に基づく減免等..... | 9 4 |
|---------------------|-----|

第6 争訟及び犯則事件

| | |
|--------------|-----|
| 1. 争訟..... | 9 5 |
| 2. 犯則事件..... | 9 5 |

第7 徴 税 費 等

| | |
|---------------|-----|
| 1. 徴税費..... | 9 6 |
| 2. 交付金等..... | 9 7 |
| 3. 還付金..... | 9 8 |
| 4. 還付加算金..... | 9 8 |

第8 税 務 機 構 等

| | |
|------------------------------------|-------|
| 図表4. 県税事務所及び自動車税事務所の所在地及び所管区域..... | 9 9 |
| 1. 税務機関組織図 | |
| (1)本庁..... | 1 0 0 |
| (2)出先機関..... | 1 0 0 |
| 2. 税務職員数 | |
| (1)総務部税務課..... | 1 0 2 |
| (2)出先機関..... | 1 0 2 |
| (3)知事部局職員に対する税務職員の割合..... | 1 0 2 |
| 3. 税務職員（県税事務所・自動車税事務所）別年齢別現員..... | 1 0 3 |

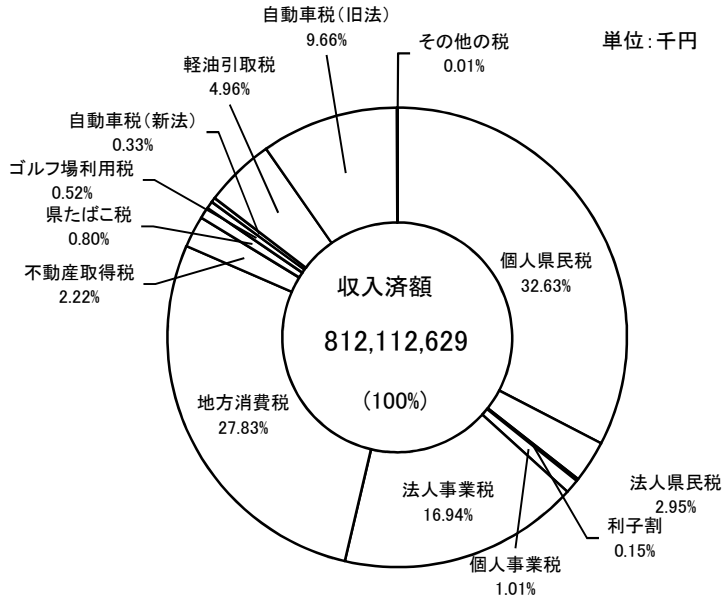
第9 参 考 資 料

| | |
|--------------------------------|-------|
| 1. 県税の税率等の変遷 | |
| (1)税率等の変遷(税目別)..... | 1 0 4 |
| (2)自動車取得税の軽減率の変遷（新車）..... | 1 1 2 |
| (3)自動車取得税の課税標準控除額の変遷（中古車）..... | 1 1 4 |
| 2. 月別税目別県税調定収入済額..... | 1 1 6 |
| 3. 令和元年度都道府県税徴収実績（決算見込額）..... | 1 2 2 |
| 4. 各都道府県別予算額及び決算（見込）額..... | 1 2 4 |
| 5. 各都道府県別税目別決算（見込）額..... | 1 2 6 |

第1 県税決算状況

| | |
|----------------------------|-----|
| 図表1. 令和元年度県税収入済額の税目別割合 | 1 |
| 図表2. 令和元年度県税収入済額の事務所別割合 | 1 |
| 図表3. 県税決算調定・収入額年度別比較 | 2 |
| 1. 県税予算決算額 | 3 |
| 2. 県税歳入予算決算額 | 4 |
| 3. 税目別 県税事務所・自動車税事務所別県税決算額 | 6 |
| 4. 県税調定済額の構成率・伸長率 | 2 6 |
| 5. 県税収入済額の構成率・伸長率 | 2 8 |
| 6. 県税に係る税外収入決算額 | 3 0 |
| 7. 歳入に占める県税の割合 | 3 2 |

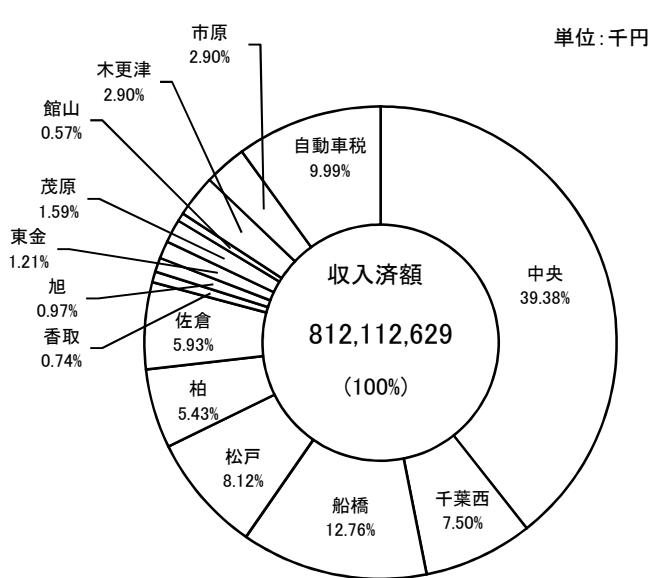
図表1. 令和元年度県税収入済額の税目別割合



単位:千円

| 税目 | 収入済額 |
|----------|-------------|
| 個人県民税 | 265,001,653 |
| 法人県民税 | 23,940,031 |
| 利子割 | 1,188,716 |
| 個人事業税 | 8,198,334 |
| 法人事業税 | 137,536,068 |
| 地方消費税 | 226,008,000 |
| 不動産取得税 | 18,045,259 |
| 県たばこ税 | 6,508,278 |
| ゴルフ場利用税 | 4,191,003 |
| 自動車税(新法) | 2,714,185 |
| 軽油引取税 | 40,260,824 |
| 自動車税(旧法) | 78,446,214 |
| その他の税 | 74,064 |
| 合計 | 812,112,629 |

図表2. 令和元年度県税収入済額の事務所別割合



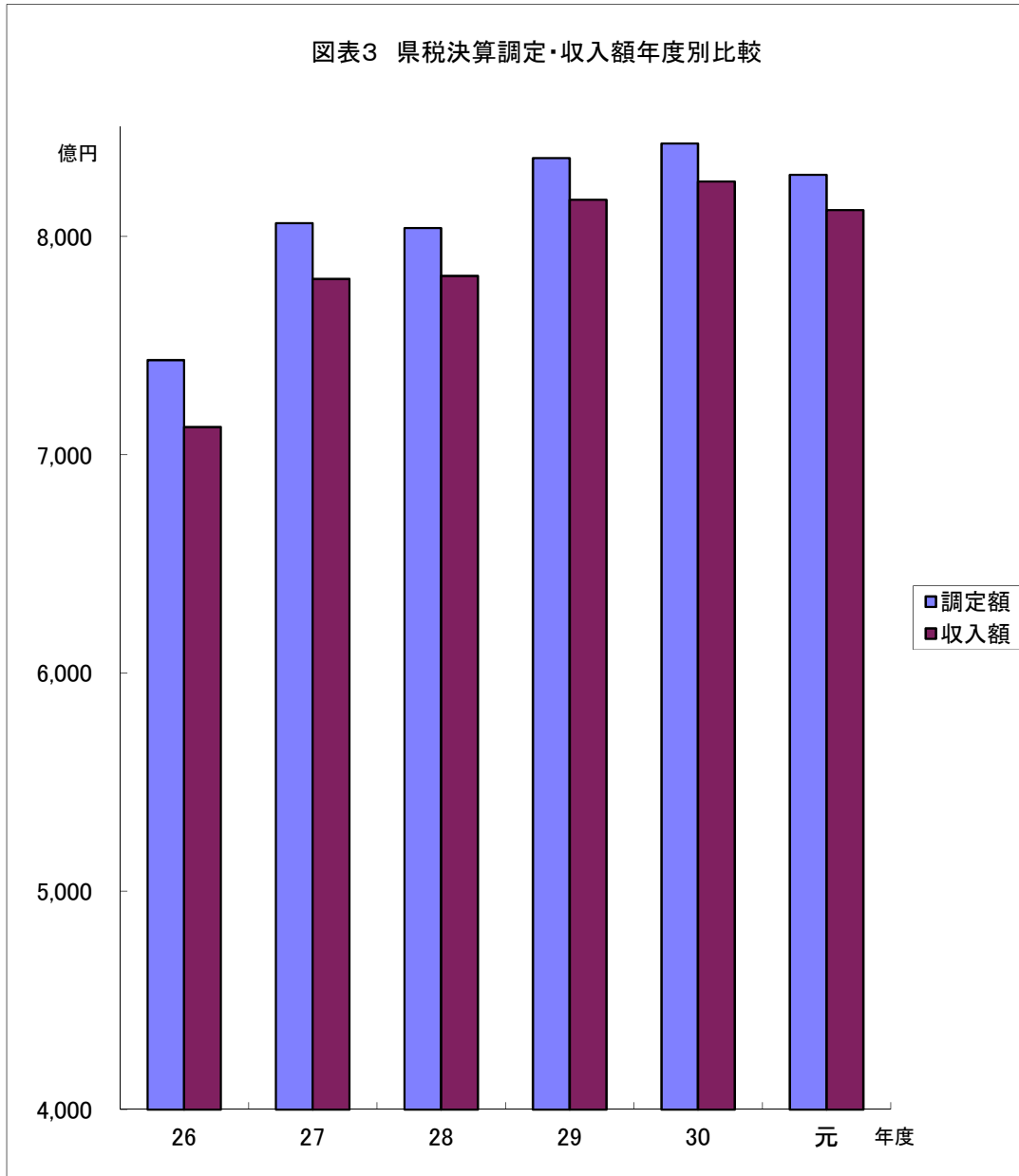
単位:千円

| 県税事務所名 | 収入済額 |
|---------|-------------|
| 中 央 | 319,834,302 |
| 千 葉 西 | 60,869,503 |
| 船 橋 | 103,663,448 |
| 松 戸 | 65,940,807 |
| 柏 | 44,106,255 |
| 佐 倉 | 48,152,511 |
| 香 取 | 6,031,017 |
| 旭 | 7,867,167 |
| 東 金 | 9,845,930 |
| 茂 原 | 12,947,509 |
| 館 山 | 4,609,068 |
| 木 更 津 | 23,538,584 |
| 市 原 | 23,546,129 |
| 自 動 車 税 | 81,160,399 |
| 合 計 | 812,112,629 |

注 表示単位未満四捨五入のため、積み上げが一致しない場合がある。

(単位:億円)

| | 26 | 27 | 28 | 29 | 30 | 元 |
|-----|-------|-------|-------|-------|-------|-------|
| 調定額 | 7,434 | 8,061 | 8,038 | 8,359 | 8,426 | 8,282 |
| 収入額 | 7,127 | 7,805 | 7,819 | 8,168 | 8,251 | 8,121 |



1. 県 税 予 算 決 算 額

(1) 令和元年度分

| 区 分 | 当初予算額 A | 補 正 予 算 額 | | | 最終予算額 B | B/A |
|---------------|--------------------|-----------|-------------|--------------------|--------------------|--------------|
| | | 9 月 会 議 会 | 1 2 月 会 議 会 | 2 月 会 議 会 | | |
| | 千円 | 千円 | 千円 | 千円 | 千円 | % |
| 県 民 税 | 294,169,000 | - | - | -4,440,000 | 289,729,000 | 98.49 |
| (個 人) | 268,628,000 | - | - | -3,974,000 | 264,654,000 | 98.52 |
| ・均等割及び所得割 | 252,916,000 | - | - | -2,095,000 | 250,821,000 | 99.17 |
| ・配 当 割 | 7,792,000 | - | - | 556,000 | 8,348,000 | 107.14 |
| ・株式等譲渡所得割 | 7,920,000 | - | - | -2,435,000 | 5,485,000 | 69.26 |
| (法 人) | 23,866,000 | - | - | -34,000 | 23,832,000 | 99.86 |
| (利 子 割) | 1,675,000 | - | - | -432,000 | 1,243,000 | 74.21 |
| 事 業 税 | 144,288,000 | - | - | -217,000 | 144,071,000 | 99.85 |
| (個 人) | 8,179,000 | - | - | 32,000 | 8,211,000 | 100.39 |
| (法 人) | 136,109,000 | - | - | -249,000 | 135,860,000 | 99.82 |
| 地 方 消 費 税 | 236,531,000 | - | - | -10,523,000 | 226,008,000 | 95.55 |
| 不 動 産 取 得 税 | 17,794,000 | - | - | -517,000 | 17,277,000 | 97.09 |
| 県 た ば こ 税 | 6,273,000 | - | - | 160,000 | 6,433,000 | 102.55 |
| ゴ ル フ 場 利 用 税 | 4,303,000 | - | - | -84,000 | 4,219,000 | 98.05 |
| 軽 油 引 取 税 | 40,880,000 | - | - | -317,000 | 40,563,000 | 99.22 |
| 自 動 車 税 | 3,019,000 | - | - | -228,000 | 2,791,000 | 92.45 |
| (環 境 性 能 割) | 2,423,000 | - | - | -357,000 | 2,066,000 | 85.27 |
| (種 別 割) | 596,000 | - | - | 129,000 | 725,000 | 121.64 |
| 鉱 区 税 | 42,000 | - | - | - | 42,000 | 100.00 |
| 固 定 資 産 税 | - | - | - | - | - | - |
| 狩 猟 税 | 33,000 | - | - | -1,000 | 32,000 | 96.97 |
| 旧法による税 | | | | | | |
| 自動車取得税(目的税) | - | - | - | - | - | - |
| 自動車取得税(普通税) | 5,102,000 | - | - | -495,000 | 4,607,000 | 90.30 |
| 軽油引取税 | - | - | - | - | - | - |
| 自動車税 | 74,054,000 | - | - | -328,000 | 73,726,000 | 99.56 |
| 計 | 826,488,000 | - | - | -16,990,000 | 809,498,000 | 97.94 |

(2) 年 度 別

| 区 分 | 予 算 額 (最終) | | 調 定 済 額 | | 収 入 済 額 | | 収入歩合 C/B | C-A |
|------------|-------------|---------|-------------|---------|-------------|---------|-------------|------------|
| | 金 額 | A 前 年 比 | 金 額 | B 前 年 比 | 金 額 | C 前 年 比 | | |
| | 千円 | % | 千円 | % | 千円 | % | % | 千円 |
| 平成 2 6 年 度 | 711,790,000 | 107.20 | 743,358,586 | 105.80 | 712,704,189 | 106.55 | 95.88 | 914,189 |
| 平成 2 7 年 度 | 782,564,000 | 109.94 | 806,051,866 | 108.43 | 780,531,322 | 109.52 | 96.83 | -2,032,678 |
| 平成 2 8 年 度 | 781,092,000 | 99.81 | 803,844,445 | 99.73 | 781,887,416 | 100.17 | 97.27 | 795,416 |
| 平成 2 9 年 度 | 812,696,000 | 104.05 | 835,945,424 | 103.99 | 816,816,934 | 104.47 | 97.71 | 4,120,934 |
| 平成 3 0 年 度 | 822,404,000 | 101.19 | 842,624,990 | 100.80 | 825,120,765 | 101.02 | 97.92 | 2,716,765 |
| 令 和 元 年 度 | 809,498,000 | 98.43 | 828,159,878 | 98.28 | 812,112,629 | 99.42 | 98.06 | 2,614,629 |

2. 県 税 歳 入

令和元年度

| 区分 税目 | 予 算 額 | | | 調 定 済 額 | | | 現 年 課 税 分 |
|-----------------------|-----------------|---------------|-----------------|-----------------|----------------|-----------------|-----------------|
| | 現 年 課 税 分 | 滞 納 繰 越 分 | 計 | 現 年 課 税 分 | 滞 納 繰 越 分 | 計 | |
| | 円 | 円 | 円 | 円 | 円 | 円 | 円 |
| 県 税 | 804,156,000,000 | 5,342,000,000 | 809,498,000,000 | 812,549,289,611 | 15,610,587,962 | 828,159,877,573 | 806,803,894,663 |
| 県 民 税 | 285,724,000,000 | 4,005,000,000 | 289,729,000,000 | 290,033,773,350 | 12,942,630,294 | 302,976,403,644 | 286,123,718,176 |
| 個人 の 県 民 税 | 260,697,000,000 | 3,957,000,000 | 264,654,000,000 | 264,885,476,837 | 12,798,431,176 | 277,683,908,013 | 261,044,370,172 |
| 均等割及び所得割 | 246,864,000,000 | 3,957,000,000 | 250,821,000,000 | 250,672,156,744 | 12,798,431,176 | 263,470,587,920 | 246,831,050,079 |
| 配 当 割 | 8,348,000,000 | - | 8,348,000,000 | 8,566,270,689 | - | 8,566,270,689 | 8,566,270,689 |
| 株式等譲渡所得割 | 5,485,000,000 | - | 5,485,000,000 | 5,647,049,404 | - | 5,647,049,404 | 5,647,049,404 |
| 法人 の 県 民 税 | 23,784,000,000 | 48,000,000 | 23,832,000,000 | 23,959,580,800 | 144,199,118 | 24,103,779,918 | 23,890,632,291 |
| 県 民 税 利 子 割 | 1,243,000,000 | - | 1,243,000,000 | 1,188,715,713 | - | 1,188,715,713 | 1,188,715,713 |
| 事 業 税 | 143,861,000,000 | 210,000,000 | 144,071,000,000 | 145,832,105,293 | 604,130,637 | 146,436,235,930 | 145,526,774,640 |
| 個人 の 事 業 税 | 8,136,000,000 | 75,000,000 | 8,211,000,000 | 8,217,102,800 | 203,853,842 | 8,420,956,642 | 8,128,311,608 |
| 法人 の 事 業 税 | 135,725,000,000 | 135,000,000 | 135,860,000,000 | 137,615,002,493 | 400,276,795 | 138,015,279,288 | 137,398,463,032 |
| 地 方 消 費 税 | 226,008,000,000 | - | 226,008,000,000 | 226,008,000,000 | - | 226,008,000,000 | 226,008,000,000 |
| 不 動 産 取 得 税 | 17,141,000,000 | 136,000,000 | 17,277,000,000 | 18,505,335,300 | 351,990,239 | 18,857,325,539 | 17,937,778,633 |
| 県 た ば こ 税 | 6,432,000,000 | 1,000,000 | 6,433,000,000 | 6,508,243,310 | 76,138 | 6,508,319,448 | 6,508,210,476 |
| ゴ ル フ 場 利 用 税 | 4,218,000,000 | 1,000,000 | 4,219,000,000 | 4,190,445,675 | 557,800 | 4,191,003,475 | 4,190,445,675 |
| 軽 油 引 取 税 | 39,900,000,000 | 663,000,000 | 40,563,000,000 | 40,199,666,483 | 662,682,791 | 40,862,349,274 | 39,598,496,202 |
| 自 動 車 税 | 2,791,000,000 | - | 2,791,000,000 | 2,721,138,200 | - | 2,721,138,200 | 2,714,185,100 |
| 環 境 性 能 割 | 2,066,000,000 | - | 2,066,000,000 | 2,113,283,100 | - | 2,113,283,100 | 2,106,537,500 |
| 種 別 割 | 725,000,000 | - | 725,000,000 | 607,855,100 | - | 607,855,100 | 607,647,600 |
| 鉦 区 税 | 42,000,000 | - | 42,000,000 | 41,692,000 | - | 41,692,000 | 41,692,000 |
| 固 定 資 産 税 | - | - | - | - | - | - | - |
| 狩 猟 税 | 32,000,000 | - | 32,000,000 | 32,371,900 | - | 32,371,900 | 32,371,900 |
| 旧 法 による 税 | | | | | | | |
| 自 動 車 取 得 税 (目 的 税) | - | - | - | - | - | - | - |
| 自 動 車 取 得 税 (普 通 税) | 4,606,000,000 | 1,000,000 | 4,607,000,000 | 4,613,856,400 | 967,411 | 4,614,823,811 | 4,613,692,000 |
| 軽 油 引 取 税 | - | - | - | - | - | - | - |
| 自 動 車 税 | 73,401,000,000 | 325,000,000 | 73,726,000,000 | 73,862,661,700 | 1,047,552,652 | 74,910,214,352 | 73,508,529,861 |

予 算 決 算 額

| 入 済 額 | | 不納欠損額 | 収 入 未 済 額 | | | 収 入 歩 合 | | | 予算額と収入額との差 | |
|---------------|-----------------|---------------|---------------|---------------|----------------|---------|--------|--------|---------------|--------|
| 滞 納 繰 越 分 | 計 | | 現年課税分 | 滞納繰越分 | 計 | 現年 | 繰越 | 計 | (収入-予算) | 達成率 |
| 円 | 円 | 円 | 円 | 円 | 円 | % | % | % | 円 | % |
| 5,308,734,234 | 812,112,628,897 | 1,191,077,789 | 5,727,627,453 | 9,128,543,434 | 14,856,170,887 | 99.29 | 34.01 | 98.06 | 2,614,628,897 | 100.32 |
| 4,006,681,513 | 290,130,399,689 | 972,098,773 | 3,892,372,079 | 7,981,533,103 | 11,873,905,182 | 98.65 | 30.96 | 95.76 | 401,399,689 | 100.14 |
| 3,957,282,935 | 265,001,653,107 | 952,394,355 | 3,823,566,682 | 7,906,293,869 | 11,729,860,551 | 98.55 | 30.92 | 95.43 | 347,653,107 | 100.13 |
| 3,957,282,935 | 250,788,333,014 | 952,394,355 | 3,823,566,682 | 7,906,293,869 | 11,729,860,551 | 98.47 | 30.92 | 95.19 | -32,666,986 | 99.99 |
| - | 8,566,270,689 | - | - | - | - | 100.00 | - | 100.00 | 218,270,689 | 102.61 |
| - | 5,647,049,404 | - | - | - | - | 100.00 | - | 100.00 | 162,049,404 | 102.95 |
| 49,398,578 | 23,940,030,869 | 19,704,418 | 68,805,397 | 75,239,234 | 144,044,631 | 99.71 | 34.26 | 99.32 | 108,030,869 | 100.45 |
| - | 1,188,715,713 | - | - | - | - | 100.00 | - | 100.00 | -54,284,287 | 95.63 |
| 207,626,799 | 145,734,401,439 | 82,149,944 | 305,330,653 | 314,353,894 | 619,684,547 | 99.79 | 34.37 | 99.52 | 1,663,401,439 | 101.15 |
| 70,021,918 | 8,198,333,526 | 28,351,807 | 88,791,192 | 105,480,117 | 194,271,309 | 98.92 | 34.35 | 97.36 | -12,666,474 | 99.85 |
| 137,604,881 | 137,536,067,913 | 53,798,137 | 216,539,461 | 208,873,777 | 425,413,238 | 99.84 | 34.38 | 99.65 | 1,676,067,913 | 101.23 |
| - | 226,008,000,000 | - | - | - | - | 100.00 | - | 100.00 | - | 100.00 |
| 107,480,624 | 18,045,259,257 | 21,000,433 | 567,556,667 | 223,509,182 | 791,065,849 | 96.93 | 30.54 | 95.69 | 768,259,257 | 104.45 |
| 67,446 | 6,508,277,922 | - | 32,834 | 8,692 | 41,526 | 100.00 | 88.58 | 100.00 | 75,277,922 | 101.17 |
| 557,800 | 4,191,003,475 | - | - | - | - | 100.00 | 100.00 | 100.00 | -27,996,525 | 99.34 |
| 662,328,024 | 40,260,824,226 | - | 601,170,281 | 354,767 | 601,525,048 | 98.50 | 99.95 | 98.53 | -302,175,774 | 99.26 |
| - | 2,714,185,100 | - | 6,953,100 | - | 6,953,100 | 99.74 | - | 99.74 | -76,814,900 | 97.25 |
| - | 2,106,537,500 | - | 6,745,600 | - | 6,745,600 | 99.68 | - | 99.68 | 40,537,500 | 101.96 |
| - | 607,647,600 | - | 207,500 | - | 207,500 | 99.97 | - | 99.97 | -117,352,400 | 83.81 |
| - | 41,692,000 | - | - | - | - | 100.00 | - | 100.00 | -308,000 | 99.27 |
| - | - | - | - | - | - | - | - | - | - | - |
| - | 32,371,900 | - | - | - | - | 100.00 | - | 100.00 | 371,900 | 101.16 |
| - | - | - | - | - | - | - | - | - | - | - |
| 434,726 | 4,614,126,726 | 32,200 | 164,400 | 500,485 | 664,885 | 100.00 | 44.94 | 99.98 | 7,126,726 | 100.15 |
| - | - | - | - | - | - | - | - | - | - | - |
| 323,557,302 | 73,832,087,163 | 115,796,439 | 354,047,439 | 608,283,311 | 962,330,750 | 99.52 | 30.89 | 98.56 | 106,087,163 | 100.14 |

3. 税目別 県税事務所・

A 県 税

| 区 分 | 調 定 済 額 | | | 収 入 済 | |
|----------|-----------------|----------------|-----------------|-----------------|---------------|
| | 現年課税分 | 滞納繰越分 | 計 | 現年課税分 | 滞納繰越分 |
| | 円 | 円 | 円 | 円 | 円 |
| 中央県税事務所 | 319,783,097,326 | 1,444,692,368 | 321,227,789,694 | 319,386,109,583 | 448,192,269 |
| 千葉西県税事務所 | 60,900,455,020 | 1,584,392,738 | 62,484,847,758 | 60,036,145,502 | 833,357,165 |
| 船橋県税事務所 | 103,779,537,165 | 2,627,483,672 | 106,407,020,837 | 102,694,569,640 | 968,878,271 |
| 松戸県税事務所 | 66,152,964,775 | 1,281,776,663 | 67,434,741,438 | 65,334,056,203 | 606,750,884 |
| 柏県税事務所 | 44,205,986,677 | 1,262,275,186 | 45,468,261,863 | 43,629,999,622 | 476,255,776 |
| 佐倉県税事務所 | 48,168,240,192 | 2,090,595,975 | 50,258,836,167 | 47,596,120,207 | 556,390,543 |
| 香取県税事務所 | 6,027,099,898 | 279,252,723 | 6,306,352,621 | 5,970,734,336 | 60,282,573 |
| 旭県税事務所 | 7,814,608,523 | 435,114,521 | 8,249,723,044 | 7,711,107,476 | 156,059,569 |
| 東金県税事務所 | 9,855,488,465 | 691,691,024 | 10,547,179,489 | 9,679,338,277 | 166,591,465 |
| 茂原県税事務所 | 12,967,882,126 | 486,640,408 | 13,454,522,534 | 12,827,480,370 | 120,028,300 |
| 館山県税事務所 | 4,626,833,822 | 232,600,930 | 4,859,434,752 | 4,560,448,728 | 48,619,411 |
| 木更津県税事務所 | 23,570,086,819 | 1,063,828,448 | 24,633,915,267 | 23,287,650,936 | 250,933,460 |
| 市原県税事務所 | 23,499,352,503 | 1,081,723,243 | 24,581,075,746 | 23,253,726,822 | 292,402,520 |
| 自動車税事務所 | 81,197,656,300 | 1,048,520,063 | 82,246,176,363 | 80,836,406,961 | 323,992,028 |
| 合 計 | 812,549,289,611 | 15,610,587,962 | 828,159,877,573 | 806,803,894,663 | 5,308,734,234 |

B 県 民 税

| 区 分 | 調 定 済 額 | | | 収 入 済 | |
|----------|-----------------|----------------|-----------------|-----------------|---------------|
| | 現年課税分 | 滞納繰越分 | 計 | 現年課税分 | 滞納繰越分 |
| | 円 | 円 | 円 | 円 | 円 |
| 中央県税事務所 | 44,504,325,663 | 1,374,175,729 | 45,878,501,392 | 44,203,957,669 | 428,257,212 |
| 千葉西県税事務所 | 20,847,300,711 | 925,401,149 | 21,772,701,860 | 20,617,016,677 | 234,633,579 |
| 船橋県税事務所 | 72,678,864,328 | 2,463,197,994 | 75,142,062,322 | 71,726,286,262 | 913,407,076 |
| 松戸県税事務所 | 37,232,467,320 | 1,066,637,802 | 38,299,105,122 | 36,719,031,195 | 485,651,270 |
| 柏県税事務所 | 31,753,645,939 | 1,143,195,919 | 32,896,841,858 | 31,286,956,105 | 451,532,867 |
| 佐倉県税事務所 | 31,236,621,533 | 1,974,258,889 | 33,210,880,422 | 30,706,505,439 | 505,334,607 |
| 香取県税事務所 | 3,578,979,602 | 261,415,188 | 3,840,394,790 | 3,526,730,537 | 57,781,054 |
| 旭県税事務所 | 5,497,090,123 | 341,108,263 | 5,838,198,386 | 5,408,001,487 | 94,204,101 |
| 東金県税事務所 | 6,787,467,890 | 635,217,857 | 7,422,685,747 | 6,634,249,907 | 156,626,118 |
| 茂原県税事務所 | 6,969,679,587 | 441,084,013 | 7,410,763,600 | 6,857,153,677 | 110,253,843 |
| 館山県税事務所 | 3,611,222,822 | 222,179,970 | 3,833,402,792 | 3,549,970,757 | 42,702,211 |
| 木更津県税事務所 | 13,262,846,948 | 1,035,780,959 | 14,298,627,907 | 13,030,350,591 | 241,130,202 |
| 市原県税事務所 | 12,073,260,884 | 1,058,976,562 | 13,132,237,446 | 11,857,507,873 | 285,167,373 |
| 自動車税事務所 | - | - | - | - | - |
| 合 計 | 290,033,773,350 | 12,942,630,294 | 302,976,403,644 | 286,123,718,176 | 4,006,681,513 |

自動車税事務所別県税決算額

| 額 | 不納欠損額 | 収入未済額 | | | 収入歩合 | | | 構成率 (収入額計) |
|------------------------|----------------------|----------------------|----------------------|-----------------------|--------------|--------------|--------------|---------------|
| | | 現年課税分 | 滞納繰越分 | 計 | 現年分 | 繰越分 | 計 | |
| 計 | | | | | % | % | % | % |
| 円 | 円 | 円 | 円 | 円 | | | | |
| 319,834,301,852 | 124,814,528 | 395,444,338 | 873,228,976 | 1,268,673,314 | 99.88 | 31.02 | 99.57 | 39.38 |
| 60,869,502,667 | 53,352,805 | 864,243,680 | 697,748,606 | 1,561,992,286 | 98.58 | 52.60 | 97.41 | 7.50 |
| 103,663,447,911 | 201,460,468 | 1,082,754,166 | 1,459,358,292 | 2,542,112,458 | 98.95 | 36.87 | 97.42 | 12.76 |
| 65,940,807,087 | 111,165,775 | 817,740,624 | 565,027,952 | 1,382,768,576 | 98.76 | 47.34 | 97.78 | 8.12 |
| 44,106,255,398 | 108,557,389 | 573,785,616 | 679,663,460 | 1,253,449,076 | 98.70 | 37.73 | 97.00 | 5.43 |
| 48,152,510,750 | 138,246,236 | 571,432,963 | 1,396,646,218 | 1,968,079,181 | 98.81 | 26.61 | 95.81 | 5.93 |
| 6,031,016,909 | 23,329,153 | 55,936,237 | 196,070,322 | 252,006,559 | 99.06 | 21.59 | 95.63 | 0.74 |
| 7,867,167,045 | 49,861,088 | 97,600,975 | 235,093,936 | 332,694,911 | 98.68 | 35.87 | 95.36 | 0.97 |
| 9,845,929,742 | 61,703,351 | 174,004,432 | 465,541,964 | 639,546,396 | 98.21 | 24.08 | 93.35 | 1.21 |
| 12,947,508,670 | 47,397,533 | 140,136,318 | 319,480,013 | 459,616,331 | 98.92 | 24.66 | 96.23 | 1.59 |
| 4,609,068,139 | 23,793,725 | 66,062,255 | 160,510,633 | 226,572,888 | 98.57 | 20.90 | 94.85 | 0.57 |
| 23,538,584,396 | 72,027,620 | 281,826,196 | 741,477,055 | 1,023,303,251 | 98.80 | 23.59 | 95.55 | 2.90 |
| 23,546,129,342 | 59,539,479 | 245,494,714 | 729,912,211 | 975,406,925 | 98.95 | 27.03 | 95.79 | 2.90 |
| 81,160,398,989 | 115,828,639 | 361,164,939 | 608,783,796 | 969,948,735 | 99.56 | 30.90 | 98.68 | 9.99 |
| 812,112,628,897 | 1,191,077,789 | 5,727,627,453 | 9,128,543,434 | 14,856,170,887 | 99.29 | 34.01 | 98.06 | 100.00 |

| 額 | 不納欠損額 | 収入未済額 | | | 収入歩合 | | | 構成率 (収入額計) |
|------------------------|--------------------|----------------------|----------------------|-----------------------|--------------|--------------|--------------|---------------|
| | | 現年課税分 | 滞納繰越分 | 計 | 現年分 | 繰越分 | 計 | |
| 計 | | | | | % | % | % | % |
| 円 | 円 | 円 | 円 | 円 | | | | |
| 44,632,214,881 | 124,290,928 | 298,824,589 | 823,170,994 | 1,121,995,583 | 99.33 | 31.16 | 97.28 | 15.38 |
| 20,851,650,256 | 52,635,160 | 230,218,196 | 638,198,248 | 868,416,444 | 98.90 | 25.35 | 95.77 | 7.19 |
| 72,639,693,338 | 164,203,141 | 950,364,707 | 1,387,801,136 | 2,338,165,843 | 98.69 | 37.08 | 96.67 | 25.04 |
| 37,204,682,465 | 89,657,681 | 512,268,177 | 492,496,799 | 1,004,764,976 | 98.62 | 45.53 | 97.14 | 12.82 |
| 31,738,488,972 | 81,708,787 | 464,488,395 | 612,155,704 | 1,076,644,099 | 98.53 | 39.50 | 96.48 | 10.94 |
| 31,211,840,046 | 133,282,759 | 529,429,072 | 1,336,328,545 | 1,865,757,617 | 98.30 | 25.60 | 93.98 | 10.76 |
| 3,584,511,591 | 23,329,053 | 51,819,740 | 180,734,406 | 232,554,146 | 98.54 | 22.10 | 93.34 | 1.24 |
| 5,502,205,588 | 47,524,647 | 83,188,564 | 205,279,587 | 288,468,151 | 98.38 | 27.62 | 94.24 | 1.90 |
| 6,790,876,025 | 57,516,561 | 151,072,227 | 423,220,934 | 574,293,161 | 97.74 | 24.66 | 91.49 | 2.34 |
| 6,967,407,520 | 44,617,649 | 112,260,472 | 286,477,959 | 398,738,431 | 98.39 | 25.00 | 94.02 | 2.40 |
| 3,592,672,968 | 23,431,331 | 60,929,226 | 156,369,267 | 217,298,493 | 98.30 | 19.22 | 93.72 | 1.24 |
| 13,271,480,793 | 72,027,620 | 231,886,670 | 723,232,824 | 955,119,494 | 98.25 | 23.28 | 92.82 | 4.57 |
| 12,142,675,246 | 57,873,456 | 215,622,044 | 716,066,700 | 931,688,744 | 98.21 | 26.93 | 92.46 | 4.19 |
| - | - | - | - | - | - | - | - | - |
| 290,130,399,689 | 972,098,773 | 3,892,372,079 | 7,981,533,103 | 11,873,905,182 | 98.65 | 30.96 | 95.76 | 100.00 |

C 県 民 税 <個人>

| 区 分 | 調 定 済 額 | | | 収 入 済 | |
|----------|-----------------|----------------|-----------------|-----------------|---------------|
| | 現年課税分 | 滞納繰越分 | 計 | 現年課税分 | 滞納繰越分 |
| | 円 | 円 | 円 | 円 | 円 |
| 中央県税事務所 | 37,491,568,550 | 1,360,207,248 | 38,851,775,798 | 37,198,961,965 | 423,668,132 |
| 千葉県税事務所 | 17,140,923,111 | 914,502,467 | 18,055,425,578 | 16,914,351,905 | 227,981,753 |
| 船橋県税事務所 | 67,649,465,428 | 2,437,977,783 | 70,087,443,211 | 66,707,553,346 | 904,609,833 |
| 松戸県税事務所 | 35,835,308,320 | 1,046,485,576 | 36,881,793,896 | 35,328,960,055 | 481,689,191 |
| 柏県税事務所 | 30,124,026,839 | 1,125,215,385 | 31,249,242,224 | 29,669,201,394 | 447,547,857 |
| 佐倉県税事務所 | 28,907,719,433 | 1,958,844,492 | 30,866,563,925 | 28,383,837,672 | 501,456,017 |
| 香取県税事務所 | 3,332,382,902 | 258,824,930 | 3,591,207,832 | 3,280,882,037 | 57,371,621 |
| 旭県税事務所 | 5,119,449,223 | 326,890,541 | 5,446,339,764 | 5,031,482,387 | 84,905,702 |
| 東金県税事務所 | 6,381,287,590 | 628,305,928 | 7,009,593,518 | 6,231,925,607 | 155,176,945 |
| 茂原県税事務所 | 6,542,791,587 | 435,236,873 | 6,978,028,460 | 6,432,801,277 | 108,043,558 |
| 館山県税事務所 | 3,424,516,722 | 220,205,504 | 3,644,722,226 | 3,364,055,575 | 41,747,461 |
| 木更津県税事務所 | 12,218,849,548 | 1,032,367,882 | 13,251,217,430 | 11,994,145,491 | 239,548,256 |
| 市原県税事務所 | 10,717,187,584 | 1,053,366,567 | 11,770,554,151 | 10,506,211,461 | 283,536,609 |
| 自動車税事務所 | - | - | - | - | - |
| 合 計 | 264,885,476,837 | 12,798,431,176 | 277,683,908,013 | 261,044,370,172 | 3,957,282,935 |

D 県 民 税 <個人> (均等割 及び 所得割)

| 区 分 | 調 定 済 額 | | | 収 入 済 | |
|----------|-----------------|----------------|-----------------|-----------------|---------------|
| | 現年課税分 | 滞納繰越分 | 計 | 現年課税分 | 滞納繰越分 |
| | 円 | 円 | 円 | 円 | 円 |
| 中央県税事務所 | 23,278,248,457 | 1,360,207,248 | 24,638,455,705 | 22,985,641,872 | 423,668,132 |
| 千葉県税事務所 | 17,140,923,111 | 914,502,467 | 18,055,425,578 | 16,914,351,905 | 227,981,753 |
| 船橋県税事務所 | 67,649,465,428 | 2,437,977,783 | 70,087,443,211 | 66,707,553,346 | 904,609,833 |
| 松戸県税事務所 | 35,835,308,320 | 1,046,485,576 | 36,881,793,896 | 35,328,960,055 | 481,689,191 |
| 柏県税事務所 | 30,124,026,839 | 1,125,215,385 | 31,249,242,224 | 29,669,201,394 | 447,547,857 |
| 佐倉県税事務所 | 28,907,719,433 | 1,958,844,492 | 30,866,563,925 | 28,383,837,672 | 501,456,017 |
| 香取県税事務所 | 3,332,382,902 | 258,824,930 | 3,591,207,832 | 3,280,882,037 | 57,371,621 |
| 旭県税事務所 | 5,119,449,223 | 326,890,541 | 5,446,339,764 | 5,031,482,387 | 84,905,702 |
| 東金県税事務所 | 6,381,287,590 | 628,305,928 | 7,009,593,518 | 6,231,925,607 | 155,176,945 |
| 茂原県税事務所 | 6,542,791,587 | 435,236,873 | 6,978,028,460 | 6,432,801,277 | 108,043,558 |
| 館山県税事務所 | 3,424,516,722 | 220,205,504 | 3,644,722,226 | 3,364,055,575 | 41,747,461 |
| 木更津県税事務所 | 12,218,849,548 | 1,032,367,882 | 13,251,217,430 | 11,994,145,491 | 239,548,256 |
| 市原県税事務所 | 10,717,187,584 | 1,053,366,567 | 11,770,554,151 | 10,506,211,461 | 283,536,609 |
| 自動車税事務所 | - | - | - | - | - |
| 合 計 | 250,672,156,744 | 12,798,431,176 | 263,470,587,920 | 246,831,050,079 | 3,957,282,935 |

| 額 | 不納欠損額 | 収入未済額 | | | 収入歩合 | | | 構成率 (収入額計) |
|-----------------|-------------|---------------|---------------|----------------|-------|-------|-------|---------------|
| | | 現年課税分 | 滞納繰越分 | 計 | 現年分 | 繰越分 | 計 | |
| 計 | | | | | % | % | % | % |
| 37,622,630,097 | 123,120,604 | 291,063,180 | 814,961,917 | 1,106,025,097 | 99.22 | 31.15 | 96.84 | 14.20 |
| 17,142,333,658 | 52,087,389 | 226,505,368 | 634,499,163 | 861,004,531 | 98.68 | 24.93 | 94.94 | 6.47 |
| 67,612,163,179 | 158,118,133 | 939,698,723 | 1,377,463,176 | 2,317,161,899 | 98.61 | 37.10 | 96.47 | 25.51 |
| 35,810,649,246 | 86,982,789 | 505,191,696 | 478,970,165 | 984,161,861 | 98.59 | 46.03 | 97.10 | 13.51 |
| 30,116,749,251 | 75,892,155 | 452,706,639 | 603,894,179 | 1,056,600,818 | 98.49 | 39.77 | 96.38 | 11.36 |
| 28,885,293,689 | 132,075,143 | 523,194,739 | 1,326,000,354 | 1,849,195,093 | 98.19 | 25.60 | 93.58 | 10.90 |
| 3,338,253,658 | 23,329,053 | 51,071,540 | 178,553,581 | 229,625,121 | 98.45 | 22.17 | 92.96 | 1.26 |
| 5,116,388,089 | 47,316,647 | 82,086,764 | 200,548,264 | 282,635,028 | 98.28 | 25.97 | 93.94 | 1.93 |
| 6,387,102,552 | 56,939,367 | 147,216,227 | 418,335,372 | 565,551,599 | 97.66 | 24.70 | 91.12 | 2.41 |
| 6,540,844,835 | 44,036,093 | 109,724,872 | 283,422,660 | 393,147,532 | 98.32 | 24.82 | 93.73 | 2.47 |
| 3,405,803,036 | 23,186,976 | 60,138,308 | 155,593,906 | 215,732,214 | 98.23 | 18.96 | 93.44 | 1.29 |
| 12,233,693,747 | 71,865,549 | 224,123,470 | 721,534,664 | 945,658,134 | 98.16 | 23.20 | 92.32 | 4.62 |
| 10,789,748,070 | 57,444,457 | 210,845,156 | 712,516,468 | 923,361,624 | 98.03 | 26.92 | 91.67 | 4.07 |
| - | - | - | - | - | - | - | - | - |
| 265,001,653,107 | 952,394,355 | 3,823,566,682 | 7,906,293,869 | 11,729,860,551 | 98.55 | 30.92 | 95.43 | 100.00 |

| 額 | 不納欠損額 | 収入未済額 | | | 収入歩合 | | | 構成率 (収入額計) |
|-----------------|-------------|---------------|---------------|----------------|-------|-------|-------|---------------|
| | | 現年課税分 | 滞納繰越分 | 計 | 現年分 | 繰越分 | 計 | |
| 計 | | | | | % | % | % | % |
| 23,409,310,004 | 123,120,604 | 291,063,180 | 814,961,917 | 1,106,025,097 | 98.74 | 31.15 | 95.01 | 9.33 |
| 17,142,333,658 | 52,087,389 | 226,505,368 | 634,499,163 | 861,004,531 | 98.68 | 24.93 | 94.94 | 6.84 |
| 67,612,163,179 | 158,118,133 | 939,698,723 | 1,377,463,176 | 2,317,161,899 | 98.61 | 37.10 | 96.47 | 26.96 |
| 35,810,649,246 | 86,982,789 | 505,191,696 | 478,970,165 | 984,161,861 | 98.59 | 46.03 | 97.10 | 14.28 |
| 30,116,749,251 | 75,892,155 | 452,706,639 | 603,894,179 | 1,056,600,818 | 98.49 | 39.77 | 96.38 | 12.01 |
| 28,885,293,689 | 132,075,143 | 523,194,739 | 1,326,000,354 | 1,849,195,093 | 98.19 | 25.60 | 93.58 | 11.52 |
| 3,338,253,658 | 23,329,053 | 51,071,540 | 178,553,581 | 229,625,121 | 98.45 | 22.17 | 92.96 | 1.33 |
| 5,116,388,089 | 47,316,647 | 82,086,764 | 200,548,264 | 282,635,028 | 98.28 | 25.97 | 93.94 | 2.04 |
| 6,387,102,552 | 56,939,367 | 147,216,227 | 418,335,372 | 565,551,599 | 97.66 | 24.70 | 91.12 | 2.55 |
| 6,540,844,835 | 44,036,093 | 109,724,872 | 283,422,660 | 393,147,532 | 98.32 | 24.82 | 93.73 | 2.61 |
| 3,405,803,036 | 23,186,976 | 60,138,308 | 155,593,906 | 215,732,214 | 98.23 | 18.96 | 93.44 | 1.36 |
| 12,233,693,747 | 71,865,549 | 224,123,470 | 721,534,664 | 945,658,134 | 98.16 | 23.20 | 92.32 | 4.88 |
| 10,789,748,070 | 57,444,457 | 210,845,156 | 712,516,468 | 923,361,624 | 98.03 | 26.92 | 91.67 | 4.30 |
| - | - | - | - | - | - | - | - | - |
| 250,788,333,014 | 952,394,355 | 3,823,566,682 | 7,906,293,869 | 11,729,860,551 | 98.47 | 30.92 | 95.19 | 100.00 |

E 県 民 税 <個人> (配当割)

| 区 分 | 調 定 済 額 | | | 収 入 済 | |
|-----------------|---------------|-----------|---------------|---------------|-----------|
| | 現 年 課 税 分 | 滞 納 繰 越 分 | 計 | 現 年 課 税 分 | 滞 納 繰 越 分 |
| | 円 | 円 | 円 | 円 | 円 |
| 中 央 県 税 事 務 所 | 8,566,270,689 | - | 8,566,270,689 | 8,566,270,689 | - |
| 千 葉 西 県 税 事 務 所 | - | - | - | - | - |
| 船 橋 県 税 事 務 所 | - | - | - | - | - |
| 松 戸 県 税 事 務 所 | - | - | - | - | - |
| 柏 県 税 事 務 所 | - | - | - | - | - |
| 佐 倉 県 税 事 務 所 | - | - | - | - | - |
| 香 取 県 税 事 務 所 | - | - | - | - | - |
| 旭 県 税 事 務 所 | - | - | - | - | - |
| 東 金 県 税 事 務 所 | - | - | - | - | - |
| 茂 原 県 税 事 務 所 | - | - | - | - | - |
| 館 山 県 税 事 務 所 | - | - | - | - | - |
| 木 更 津 県 税 事 務 所 | - | - | - | - | - |
| 市 原 県 税 事 務 所 | - | - | - | - | - |
| 自 動 車 税 事 務 所 | - | - | - | - | - |
| 合 計 | 8,566,270,689 | - | 8,566,270,689 | 8,566,270,689 | - |

F 県 民 税 <個人> (株式等譲渡所得割)

| 区 分 | 調 定 済 額 | | | 収 入 済 | |
|-----------------|---------------|-----------|---------------|---------------|-----------|
| | 現 年 課 税 分 | 滞 納 繰 越 分 | 計 | 現 年 課 税 分 | 滞 納 繰 越 分 |
| | 円 | 円 | 円 | 円 | 円 |
| 中 央 県 税 事 務 所 | 5,647,049,404 | - | 5,647,049,404 | 5,647,049,404 | - |
| 千 葉 西 県 税 事 務 所 | - | - | - | - | - |
| 船 橋 県 税 事 務 所 | - | - | - | - | - |
| 松 戸 県 税 事 務 所 | - | - | - | - | - |
| 柏 県 税 事 務 所 | - | - | - | - | - |
| 佐 倉 県 税 事 務 所 | - | - | - | - | - |
| 香 取 県 税 事 務 所 | - | - | - | - | - |
| 旭 県 税 事 務 所 | - | - | - | - | - |
| 東 金 県 税 事 務 所 | - | - | - | - | - |
| 茂 原 県 税 事 務 所 | - | - | - | - | - |
| 館 山 県 税 事 務 所 | - | - | - | - | - |
| 木 更 津 県 税 事 務 所 | - | - | - | - | - |
| 市 原 県 税 事 務 所 | - | - | - | - | - |
| 自 動 車 税 事 務 所 | - | - | - | - | - |
| 合 計 | 5,647,049,404 | - | 5,647,049,404 | 5,647,049,404 | - |

G 県 民 税 <法人>

| 区 分 | 調 定 済 額 | | | 収 入 済 | |
|----------|----------------|-------------|----------------|----------------|------------|
| | 現年課税分 | 滞納繰越分 | 計 | 現年課税分 | 滞納繰越分 |
| | 円 | 円 | 円 | 円 | 円 |
| 中央県税事務所 | 5,824,041,400 | 13,968,481 | 5,838,009,881 | 5,816,279,991 | 4,589,080 |
| 千葉県税事務所 | 3,706,377,600 | 10,898,682 | 3,717,276,282 | 3,702,664,772 | 6,651,826 |
| 船橋県税事務所 | 5,029,398,900 | 25,220,211 | 5,054,619,111 | 5,018,732,916 | 8,797,243 |
| 松戸県税事務所 | 1,397,159,000 | 20,152,226 | 1,417,311,226 | 1,390,071,140 | 3,962,079 |
| 柏県税事務所 | 1,629,619,100 | 17,980,534 | 1,647,599,634 | 1,617,754,711 | 3,985,010 |
| 佐倉県税事務所 | 2,328,902,100 | 15,414,397 | 2,344,316,497 | 2,322,667,767 | 3,878,590 |
| 香取県税事務所 | 246,596,700 | 2,590,258 | 249,186,958 | 245,848,500 | 409,433 |
| 旭県税事務所 | 377,640,900 | 14,217,722 | 391,858,622 | 376,519,100 | 9,298,399 |
| 東金県税事務所 | 406,180,300 | 6,911,929 | 413,092,229 | 402,324,300 | 1,449,173 |
| 茂原県税事務所 | 426,888,000 | 5,847,140 | 432,735,140 | 424,352,400 | 2,210,285 |
| 館山県税事務所 | 186,706,100 | 1,974,466 | 188,680,566 | 185,915,182 | 954,750 |
| 木更津県税事務所 | 1,043,997,400 | 3,413,077 | 1,047,410,477 | 1,036,205,100 | 1,581,946 |
| 市原県税事務所 | 1,356,073,300 | 5,609,995 | 1,361,683,295 | 1,351,296,412 | 1,630,764 |
| 自動車税事務所 | - | - | - | - | - |
| 合 計 | 23,959,580,800 | 144,199,118 | 24,103,779,918 | 23,890,632,291 | 49,398,578 |

H 県 民 税 <利子割>

| 区 分 | 調 定 済 額 | | | 収 入 済 | |
|----------|---------------|-------|---------------|---------------|-------|
| | 現年課税分 | 滞納繰越分 | 計 | 現年課税分 | 滞納繰越分 |
| | 円 | 円 | 円 | 円 | 円 |
| 中央県税事務所 | 1,188,715,713 | - | 1,188,715,713 | 1,188,715,713 | - |
| 千葉県税事務所 | - | - | - | - | - |
| 船橋県税事務所 | - | - | - | - | - |
| 松戸県税事務所 | - | - | - | - | - |
| 柏県税事務所 | - | - | - | - | - |
| 佐倉県税事務所 | - | - | - | - | - |
| 香取県税事務所 | - | - | - | - | - |
| 旭県税事務所 | - | - | - | - | - |
| 東金県税事務所 | - | - | - | - | - |
| 茂原県税事務所 | - | - | - | - | - |
| 館山県税事務所 | - | - | - | - | - |
| 木更津県税事務所 | - | - | - | - | - |
| 市原県税事務所 | - | - | - | - | - |
| 自動車税事務所 | - | - | - | - | - |
| 合 計 | 1,188,715,713 | - | 1,188,715,713 | 1,188,715,713 | - |

| 額 | 不納欠損額 | 収 入 未 済 額 | | | 収 入 歩 合 | | | 構成率 (収入額計) |
|----------------|------------|------------|------------|-------------|---------|-------|-------|---------------|
| | | 現年課税分 | 滞納繰越分 | 計 | 現年分 | 繰越分 | 計 | |
| 計 | | | | | % | % | % | % |
| 円 | 円 | 円 | 円 | 円 | % | % | % | % |
| 5,820,869,071 | 1,170,324 | 7,761,409 | 8,209,077 | 15,970,486 | 99.87 | 32.85 | 99.71 | 24.31 |
| 3,709,316,598 | 547,771 | 3,712,828 | 3,699,085 | 7,411,913 | 99.90 | 61.03 | 99.79 | 15.49 |
| 5,027,530,159 | 6,085,008 | 10,665,984 | 10,337,960 | 21,003,944 | 99.79 | 34.88 | 99.46 | 21.00 |
| 1,394,033,219 | 2,674,892 | 7,076,481 | 13,526,634 | 20,603,115 | 99.49 | 19.66 | 98.36 | 5.82 |
| 1,621,739,721 | 5,816,632 | 11,781,756 | 8,261,525 | 20,043,281 | 99.27 | 22.16 | 98.43 | 6.77 |
| 2,326,546,357 | 1,207,616 | 6,234,333 | 10,328,191 | 16,562,524 | 99.73 | 25.16 | 99.24 | 9.72 |
| 246,257,933 | - | 748,200 | 2,180,825 | 2,929,025 | 99.70 | 15.81 | 98.82 | 1.03 |
| 385,817,499 | 208,000 | 1,101,800 | 4,731,323 | 5,833,123 | 99.70 | 65.40 | 98.46 | 1.61 |
| 403,773,473 | 577,194 | 3,856,000 | 4,885,562 | 8,741,562 | 99.05 | 20.97 | 97.74 | 1.69 |
| 426,562,685 | 581,556 | 2,535,600 | 3,055,299 | 5,590,899 | 99.41 | 37.80 | 98.57 | 1.78 |
| 186,869,932 | 244,355 | 790,918 | 775,361 | 1,566,279 | 99.58 | 48.35 | 99.04 | 0.78 |
| 1,037,787,046 | 162,071 | 7,763,200 | 1,698,160 | 9,461,360 | 99.25 | 46.35 | 99.08 | 4.33 |
| 1,352,927,176 | 428,999 | 4,776,888 | 3,550,232 | 8,327,120 | 99.65 | 29.07 | 99.36 | 5.65 |
| - | - | - | - | - | - | - | - | - |
| 23,940,030,869 | 19,704,418 | 68,805,397 | 75,239,234 | 144,044,631 | 99.71 | 34.26 | 99.32 | 100.00 |

| 額 | 不納欠損額 | 収 入 未 済 額 | | | 収 入 歩 合 | | | 構成率 (収入額計) |
|---------------|-------|-----------|-------|---|---------|-----|--------|---------------|
| | | 現年課税分 | 滞納繰越分 | 計 | 現年分 | 繰越分 | 計 | |
| 計 | | | | | % | % | % | % |
| 円 | 円 | 円 | 円 | 円 | % | % | % | % |
| 1,188,715,713 | - | - | - | - | 100.00 | - | 100.00 | 100.00 |
| - | - | - | - | - | - | - | - | - |
| - | - | - | - | - | - | - | - | - |
| - | - | - | - | - | - | - | - | - |
| - | - | - | - | - | - | - | - | - |
| - | - | - | - | - | - | - | - | - |
| - | - | - | - | - | - | - | - | - |
| - | - | - | - | - | - | - | - | - |
| - | - | - | - | - | - | - | - | - |
| - | - | - | - | - | - | - | - | - |
| - | - | - | - | - | - | - | - | - |
| - | - | - | - | - | - | - | - | - |
| - | - | - | - | - | - | - | - | - |
| 1,188,715,713 | - | - | - | - | 100.00 | - | 100.00 | 100.00 |

I 事 業 税

| 区 分 | 調 定 済 額 | | | 収 入 済 | |
|-----------------|-----------------|-------------|-----------------|-----------------|-------------|
| | 現 年 課 税 分 | 滞 納 繰 越 分 | 計 | 現 年 課 税 分 | 滞 納 繰 越 分 |
| | 円 | 円 | 円 | 円 | 円 |
| 中央 県 税 事 務 所 | 40,544,547,403 | 50,779,229 | 40,595,326,632 | 40,507,733,111 | 10,663,626 |
| 千葉 西 県 税 事 務 所 | 18,846,554,673 | 49,078,418 | 18,895,633,091 | 18,824,968,155 | 8,887,156 |
| 船 橋 県 税 事 務 所 | 27,435,993,837 | 94,449,062 | 27,530,442,899 | 27,394,122,278 | 34,619,982 |
| 松 戸 県 税 事 務 所 | 8,699,360,476 | 89,560,612 | 8,788,921,088 | 8,675,458,596 | 13,644,616 |
| 柏 県 税 事 務 所 | 10,251,244,038 | 78,004,635 | 10,329,248,673 | 10,183,451,351 | 14,308,246 |
| 佐 倉 県 税 事 務 所 | 12,942,064,928 | 71,073,075 | 13,013,138,003 | 12,927,218,087 | 40,230,128 |
| 香 取 県 税 事 務 所 | 1,493,359,100 | 13,605,475 | 1,506,964,575 | 1,491,561,103 | 1,923,411 |
| 旭 県 税 事 務 所 | 2,034,898,400 | 85,410,116 | 2,120,308,516 | 2,027,918,374 | 60,907,378 |
| 東 金 県 税 事 務 所 | 2,312,100,300 | 15,900,710 | 2,328,001,010 | 2,298,885,593 | 6,122,288 |
| 茂 原 県 税 事 務 所 | 2,953,012,600 | 14,886,164 | 2,967,898,764 | 2,940,300,954 | 2,526,722 |
| 館 山 県 税 事 務 所 | 767,153,200 | 3,829,849 | 770,983,049 | 764,512,071 | 1,549,260 |
| 木 更 津 県 税 事 務 所 | 7,666,453,194 | 21,184,210 | 7,687,637,404 | 7,627,751,393 | 7,836,389 |
| 市 原 県 税 事 務 所 | 9,885,363,144 | 16,369,082 | 9,901,732,226 | 9,862,893,574 | 4,407,597 |
| 自 動 車 税 事 務 所 | - | - | - | - | - |
| 合 計 | 145,832,105,293 | 604,130,637 | 146,436,235,930 | 145,526,774,640 | 207,626,799 |

J 事 業 税 <個人>

| 区 分 | 調 定 済 額 | | | 収 入 済 | |
|-----------------|---------------|-------------|---------------|---------------|------------|
| | 現 年 課 税 分 | 滞 納 繰 越 分 | 計 | 現 年 課 税 分 | 滞 納 繰 越 分 |
| | 円 | 円 | 円 | 円 | 円 |
| 中央 県 税 事 務 所 | 1,015,859,800 | 19,947,154 | 1,035,806,954 | 1,007,199,400 | 5,240,315 |
| 千葉 西 県 税 事 務 所 | 735,893,100 | 13,542,955 | 749,436,055 | 728,956,292 | 5,402,680 |
| 船 橋 県 税 事 務 所 | 2,379,098,400 | 50,607,829 | 2,429,706,229 | 2,357,480,319 | 23,561,784 |
| 松 戸 県 税 事 務 所 | 1,293,167,200 | 38,726,646 | 1,331,893,846 | 1,281,769,800 | 9,199,317 |
| 柏 県 税 事 務 所 | 997,631,100 | 21,840,058 | 1,019,471,158 | 987,010,055 | 7,729,817 |
| 佐 倉 県 税 事 務 所 | 554,797,300 | 7,990,545 | 562,787,845 | 549,638,090 | 2,461,179 |
| 香 取 県 税 事 務 所 | 101,025,000 | 2,976,030 | 104,001,030 | 100,182,200 | 1,307,666 |
| 旭 県 税 事 務 所 | 158,225,000 | 14,543,521 | 172,768,521 | 153,055,700 | 1,350,412 |
| 東 金 県 税 事 務 所 | 167,549,900 | 5,578,536 | 173,128,436 | 164,189,200 | 3,073,685 |
| 茂 原 県 税 事 務 所 | 151,503,800 | 2,470,564 | 153,974,364 | 148,971,700 | 1,106,994 |
| 館 山 県 税 事 務 所 | 92,191,200 | 2,195,964 | 94,387,164 | 89,942,800 | 732,900 |
| 木 更 津 県 税 事 務 所 | 302,777,300 | 14,047,026 | 316,824,326 | 297,789,062 | 6,348,996 |
| 市 原 県 税 事 務 所 | 267,383,700 | 9,387,014 | 276,770,714 | 262,126,990 | 2,506,173 |
| 自 動 車 税 事 務 所 | - | - | - | - | - |
| 合 計 | 8,217,102,800 | 203,853,842 | 8,420,956,642 | 8,128,311,608 | 70,021,918 |

| 額 | 不納欠損額 | 収 入 未 済 額 | | | 収 入 歩 合 | | | 構成率 (収入額計) |
|-----------------|------------|-------------|-------------|-------------|---------|-------|-------|---------------|
| | | 現年課税分 | 滞納繰越分 | 計 | 現年分 | 繰越分 | 計 | |
| 計 | | | | | | | | |
| 円 | 円 | 円 | 円 | 円 | % | % | % | % |
| 40,518,396,737 | 322,000 | 36,814,292 | 39,793,603 | 76,607,895 | 99.91 | 21.00 | 99.81 | 27.80 |
| 18,833,855,311 | 183,700 | 21,586,518 | 40,007,562 | 61,594,080 | 99.89 | 18.11 | 99.67 | 12.92 |
| 27,428,742,260 | 34,227,480 | 41,871,559 | 25,601,600 | 67,473,159 | 99.85 | 36.65 | 99.63 | 18.82 |
| 8,689,103,212 | 20,176,986 | 23,901,880 | 55,739,010 | 79,640,890 | 99.73 | 15.24 | 98.86 | 5.96 |
| 10,197,759,597 | 21,755,366 | 67,792,687 | 41,941,023 | 109,733,710 | 99.34 | 18.34 | 98.73 | 7.00 |
| 12,967,448,215 | 2,608,031 | 14,846,841 | 28,234,916 | 43,081,757 | 99.89 | 56.60 | 99.65 | 8.90 |
| 1,493,484,514 | 100 | 1,797,997 | 11,681,964 | 13,479,961 | 99.88 | 14.14 | 99.11 | 1.02 |
| 2,088,825,752 | 336,441 | 6,980,026 | 24,166,297 | 31,146,323 | 99.66 | 71.31 | 98.52 | 1.43 |
| 2,305,007,881 | 185,900 | 13,214,707 | 9,592,522 | 22,807,229 | 99.43 | 38.50 | 99.01 | 1.58 |
| 2,942,827,676 | 715,898 | 12,711,646 | 11,643,544 | 24,355,190 | 99.57 | 16.97 | 99.16 | 2.02 |
| 766,061,331 | 62,494 | 2,641,129 | 2,218,095 | 4,859,224 | 99.66 | 40.45 | 99.36 | 0.53 |
| 7,635,587,782 | - | 38,701,801 | 13,347,821 | 52,049,622 | 99.50 | 36.99 | 99.32 | 5.24 |
| 9,867,301,171 | 1,575,548 | 22,469,570 | 10,385,937 | 32,855,507 | 99.77 | 26.93 | 99.65 | 6.77 |
| - | - | - | - | - | - | - | - | - |
| 145,734,401,439 | 82,149,944 | 305,330,653 | 314,353,894 | 619,684,547 | 99.79 | 34.37 | 99.52 | 100.00 |

| 額 | 不納欠損額 | 収 入 未 済 額 | | | 収 入 歩 合 | | | 構成率 (収入額計) |
|---------------|------------|------------|-------------|-------------|---------|-------|-------|---------------|
| | | 現年課税分 | 滞納繰越分 | 計 | 現年分 | 繰越分 | 計 | |
| 計 | | | | | | | | |
| 円 | 円 | 円 | 円 | 円 | % | % | % | % |
| 1,012,439,715 | 209,700 | 8,660,400 | 14,497,139 | 23,157,539 | 99.15 | 26.27 | 97.74 | 12.35 |
| 734,358,972 | - | 6,936,808 | 8,140,275 | 15,077,083 | 99.06 | 39.89 | 97.99 | 8.96 |
| 2,381,042,103 | 11,402,581 | 21,618,081 | 15,643,464 | 37,261,545 | 99.09 | 46.56 | 98.00 | 29.04 |
| 1,290,969,117 | 14,305,127 | 11,397,400 | 15,222,202 | 26,619,602 | 99.12 | 23.75 | 96.93 | 15.75 |
| 994,739,872 | 1,058,899 | 10,621,045 | 13,051,342 | 23,672,387 | 98.94 | 35.39 | 97.57 | 12.13 |
| 552,099,269 | 433,400 | 5,159,210 | 5,095,966 | 10,255,176 | 99.07 | 30.80 | 98.10 | 6.73 |
| 101,489,866 | 100 | 842,800 | 1,668,264 | 2,511,064 | 99.17 | 43.94 | 97.59 | 1.24 |
| 154,406,112 | 253,400 | 5,169,300 | 12,939,709 | 18,109,009 | 96.73 | 9.29 | 89.37 | 1.88 |
| 167,262,885 | 159,200 | 3,360,700 | 2,345,651 | 5,706,351 | 97.99 | 55.10 | 96.61 | 2.04 |
| 150,078,694 | 447,200 | 2,532,100 | 916,370 | 3,448,470 | 98.33 | 44.81 | 97.47 | 1.83 |
| 90,675,700 | - | 2,248,400 | 1,463,064 | 3,711,464 | 97.56 | 33.37 | 96.07 | 1.11 |
| 304,138,058 | - | 4,988,238 | 7,698,030 | 12,686,268 | 98.35 | 45.20 | 96.00 | 3.71 |
| 264,633,163 | 82,200 | 5,256,710 | 6,798,641 | 12,055,351 | 98.03 | 26.70 | 95.61 | 3.23 |
| - | - | - | - | - | - | - | - | - |
| 8,198,333,526 | 28,351,807 | 88,791,192 | 105,480,117 | 194,271,309 | 98.92 | 34.35 | 97.36 | 100.00 |

K 事業税 <法人>

| 区 分 | 調 定 済 額 | | | 収 入 済 | |
|-----------------|-----------------|-------------|-----------------|-----------------|-------------|
| | 現年課税分 | 滞納繰越分 | 計 | 現年課税分 | 滞納繰越分 |
| | 円 | 円 | 円 | 円 | 円 |
| 中央 県 税 事 務 所 | 39,528,687,603 | 30,832,075 | 39,559,519,678 | 39,500,533,711 | 5,423,311 |
| 千葉 西 県 税 事 務 所 | 18,110,661,573 | 35,535,463 | 18,146,197,036 | 18,096,011,863 | 3,484,476 |
| 船 橋 県 税 事 務 所 | 25,056,895,437 | 43,841,233 | 25,100,736,670 | 25,036,641,959 | 11,058,198 |
| 松 戸 県 税 事 務 所 | 7,406,193,276 | 50,833,966 | 7,457,027,242 | 7,393,688,796 | 4,445,299 |
| 柏 県 税 事 務 所 | 9,253,612,938 | 56,164,577 | 9,309,777,515 | 9,196,441,296 | 6,578,429 |
| 佐 倉 県 税 事 務 所 | 12,387,267,628 | 63,082,530 | 12,450,350,158 | 12,377,579,997 | 37,768,949 |
| 香 取 県 税 事 務 所 | 1,392,334,100 | 10,629,445 | 1,402,963,545 | 1,391,378,903 | 615,745 |
| 旭 県 税 事 務 所 | 1,876,673,400 | 70,866,595 | 1,947,539,995 | 1,874,862,674 | 59,556,966 |
| 東 金 県 税 事 務 所 | 2,144,550,400 | 10,322,174 | 2,154,872,574 | 2,134,696,393 | 3,048,603 |
| 茂 原 県 税 事 務 所 | 2,801,508,800 | 12,415,600 | 2,813,924,400 | 2,791,329,254 | 1,419,728 |
| 館 山 県 税 事 務 所 | 674,962,000 | 1,633,885 | 676,595,885 | 674,569,271 | 816,360 |
| 木 更 津 県 税 事 務 所 | 7,363,675,894 | 7,137,184 | 7,370,813,078 | 7,329,962,331 | 1,487,393 |
| 市 原 県 税 事 務 所 | 9,617,979,444 | 6,982,068 | 9,624,961,512 | 9,600,766,584 | 1,901,424 |
| 自 動 車 税 事 務 所 | - | - | - | - | - |
| 合 計 | 137,615,002,493 | 400,276,795 | 138,015,279,288 | 137,398,463,032 | 137,604,881 |

L 地方消費税

| 区 分 | 調 定 済 額 | | | 収 入 済 | |
|-----------------|-----------------|-------|-----------------|-----------------|-------|
| | 現年課税分 | 滞納繰越分 | 計 | 現年課税分 | 滞納繰越分 |
| | 円 | 円 | 円 | 円 | 円 |
| 中央 県 税 事 務 所 | 226,008,000,000 | - | 226,008,000,000 | 226,008,000,000 | - |
| 千葉 西 県 税 事 務 所 | - | - | - | - | - |
| 船 橋 県 税 事 務 所 | - | - | - | - | - |
| 松 戸 県 税 事 務 所 | - | - | - | - | - |
| 柏 県 税 事 務 所 | - | - | - | - | - |
| 佐 倉 県 税 事 務 所 | - | - | - | - | - |
| 香 取 県 税 事 務 所 | - | - | - | - | - |
| 旭 県 税 事 務 所 | - | - | - | - | - |
| 東 金 県 税 事 務 所 | - | - | - | - | - |
| 茂 原 県 税 事 務 所 | - | - | - | - | - |
| 館 山 県 税 事 務 所 | - | - | - | - | - |
| 木 更 津 県 税 事 務 所 | - | - | - | - | - |
| 市 原 県 税 事 務 所 | - | - | - | - | - |
| 自 動 車 税 事 務 所 | - | - | - | - | - |
| 合 計 | 226,008,000,000 | - | 226,008,000,000 | 226,008,000,000 | - |

| 額 | 不納欠損額 | 収 入 未 済 額 | | | 収 入 歩 合 | | | 構成率 (収入額計) |
|-----------------|------------|-------------|-------------|-------------|---------|-------|-------|---------------|
| | | 現年課税分 | 滞納繰越分 | 計 | 現年分 | 繰越分 | 計 | |
| 計 | | | | | | | | |
| 円 | 円 | 円 | 円 | 円 | % | % | % | % |
| 39,505,957,022 | 112,300 | 28,153,892 | 25,296,464 | 53,450,356 | 99.93 | 17.59 | 99.86 | 28.72 |
| 18,099,496,339 | 183,700 | 14,649,710 | 31,867,287 | 46,516,997 | 99.92 | 9.81 | 99.74 | 13.16 |
| 25,047,700,157 | 22,824,899 | 20,253,478 | 9,958,136 | 30,211,614 | 99.92 | 25.22 | 99.79 | 18.21 |
| 7,398,134,095 | 5,871,859 | 12,504,480 | 40,516,808 | 53,021,288 | 99.83 | 8.74 | 99.21 | 5.38 |
| 9,203,019,725 | 20,696,467 | 57,171,642 | 28,889,681 | 86,061,323 | 99.38 | 11.71 | 98.85 | 6.69 |
| 12,415,348,946 | 2,174,631 | 9,687,631 | 23,138,950 | 32,826,581 | 99.92 | 59.87 | 99.72 | 9.03 |
| 1,391,994,648 | - | 955,197 | 10,013,700 | 10,968,897 | 99.93 | 5.79 | 99.22 | 1.01 |
| 1,934,419,640 | 83,041 | 1,810,726 | 11,226,588 | 13,037,314 | 99.90 | 84.04 | 99.33 | 1.41 |
| 2,137,744,996 | 26,700 | 9,854,007 | 7,246,871 | 17,100,878 | 99.54 | 29.53 | 99.21 | 1.55 |
| 2,792,748,982 | 268,698 | 10,179,546 | 10,727,174 | 20,906,720 | 99.64 | 11.44 | 99.25 | 2.03 |
| 675,385,631 | 62,494 | 392,729 | 755,031 | 1,147,760 | 99.94 | 49.96 | 99.82 | 0.49 |
| 7,331,449,724 | - | 33,713,563 | 5,649,791 | 39,363,354 | 99.54 | 20.84 | 99.47 | 5.33 |
| 9,602,668,008 | 1,493,348 | 17,212,860 | 3,587,296 | 20,800,156 | 99.82 | 27.23 | 99.77 | 6.98 |
| - | - | - | - | - | - | - | - | - |
| 137,536,067,913 | 53,798,137 | 216,539,461 | 208,873,777 | 425,413,238 | 99.84 | 34.38 | 99.65 | 100.00 |

| 額 | 不納欠損額 | 収 入 未 済 額 | | | 収 入 歩 合 | | | 構成率 (収入額計) |
|-----------------|-------|-----------|-------|---|---------|-----|--------|---------------|
| | | 現年課税分 | 滞納繰越分 | 計 | 現年分 | 繰越分 | 計 | |
| 計 | | | | | | | | |
| 円 | 円 | 円 | 円 | 円 | % | % | % | % |
| 226,008,000,000 | - | - | - | - | 100.00 | - | 100.00 | 100.00 |
| - | - | - | - | - | - | - | - | - |
| - | - | - | - | - | - | - | - | - |
| - | - | - | - | - | - | - | - | - |
| - | - | - | - | - | - | - | - | - |
| - | - | - | - | - | - | - | - | - |
| - | - | - | - | - | - | - | - | - |
| - | - | - | - | - | - | - | - | - |
| - | - | - | - | - | - | - | - | - |
| - | - | - | - | - | - | - | - | - |
| - | - | - | - | - | - | - | - | - |
| - | - | - | - | - | - | - | - | - |
| - | - | - | - | - | - | - | - | - |
| - | - | - | - | - | - | - | - | - |
| 226,008,000,000 | - | - | - | - | 100.00 | - | 100.00 | 100.00 |

M 不動産取得税

| 区 分 | 調 定 済 額 | | | 収 入 済 | |
|-----------------|----------------|-------------|----------------|----------------|-------------|
| | 現年課税分 | 滞納繰越分 | 計 | 現年課税分 | 滞納繰越分 |
| | 円 | 円 | 円 | 円 | 円 |
| 中央 県 税 事 務 所 | 1,985,313,000 | 19,661,272 | 2,004,974,272 | 1,925,540,377 | 9,203,985 |
| 千葉 西 県 税 事 務 所 | 3,383,849,500 | 26,085,396 | 3,409,934,896 | 3,240,964,700 | 6,008,655 |
| 船 橋 県 税 事 務 所 | 3,661,788,100 | 69,836,616 | 3,731,624,716 | 3,571,270,200 | 20,851,213 |
| 松 戸 県 税 事 務 所 | 2,505,474,000 | 46,763,935 | 2,552,237,935 | 2,355,519,548 | 28,995,451 |
| 柏 県 税 事 務 所 | 1,897,169,100 | 41,074,632 | 1,938,243,732 | 1,855,664,566 | 10,414,663 |
| 佐 倉 県 税 事 務 所 | 2,083,656,600 | 45,223,309 | 2,128,879,909 | 2,056,499,550 | 10,785,106 |
| 香 取 県 税 事 務 所 | 143,818,900 | 4,232,060 | 148,050,960 | 141,500,400 | 578,108 |
| 旭 県 税 事 務 所 | 255,349,600 | 8,596,142 | 263,945,742 | 247,917,215 | 948,090 |
| 東 金 県 税 事 務 所 | 399,102,300 | 40,572,457 | 439,674,757 | 389,384,802 | 3,843,059 |
| 茂 原 県 税 事 務 所 | 503,245,300 | 30,670,231 | 533,915,531 | 488,081,100 | 7,247,735 |
| 館 山 県 税 事 務 所 | 182,472,600 | 6,033,311 | 188,505,911 | 179,980,700 | 3,810,140 |
| 木 更 津 県 税 事 務 所 | 933,202,200 | 6,863,279 | 940,065,479 | 921,964,475 | 1,966,869 |
| 市 原 県 税 事 務 所 | 570,894,100 | 6,377,599 | 577,271,699 | 563,491,000 | 2,827,550 |
| 自 動 車 税 事 務 所 | - | - | - | - | - |
| 合 計 | 18,505,335,300 | 351,990,239 | 18,857,325,539 | 17,937,778,633 | 107,480,624 |

N 県たばこ税

| 区 分 | 調 定 済 額 | | | 収 入 済 | |
|-----------------|---------------|--------|---------------|---------------|--------|
| | 現年課税分 | 滞納繰越分 | 計 | 現年課税分 | 滞納繰越分 |
| | 円 | 円 | 円 | 円 | 円 |
| 中央 県 税 事 務 所 | 6,508,243,310 | 76,138 | 6,508,319,448 | 6,508,210,476 | 67,446 |
| 千葉 西 県 税 事 務 所 | - | - | - | - | - |
| 船 橋 県 税 事 務 所 | - | - | - | - | - |
| 松 戸 県 税 事 務 所 | - | - | - | - | - |
| 柏 県 税 事 務 所 | - | - | - | - | - |
| 佐 倉 県 税 事 務 所 | - | - | - | - | - |
| 香 取 県 税 事 務 所 | - | - | - | - | - |
| 旭 県 税 事 務 所 | - | - | - | - | - |
| 東 金 県 税 事 務 所 | - | - | - | - | - |
| 茂 原 県 税 事 務 所 | - | - | - | - | - |
| 館 山 県 税 事 務 所 | - | - | - | - | - |
| 木 更 津 県 税 事 務 所 | - | - | - | - | - |
| 市 原 県 税 事 務 所 | - | - | - | - | - |
| 自 動 車 税 事 務 所 | - | - | - | - | - |
| 合 計 | 6,508,243,310 | 76,138 | 6,508,319,448 | 6,508,210,476 | 67,446 |

| 額 | 不納欠損額 | 収 入 未 済 額 | | | 収 入 歩 合 | | | 構成率 (収入額計) |
|----------------|------------|-------------|-------------|-------------|---------|-------|-------|---------------|
| | | 現年課税分 | 滞納繰越分 | 計 | 現年分 | 繰越分 | 計 | |
| 計 | | | | | | | | |
| 円 | 円 | 円 | 円 | 円 | % | % | % | % |
| 1,934,744,362 | 201,600 | 59,772,623 | 10,255,687 | 70,028,310 | 96.99 | 46.81 | 96.50 | 10.72 |
| 3,246,973,355 | 533,945 | 142,884,800 | 19,542,796 | 162,427,596 | 95.78 | 23.03 | 95.22 | 17.99 |
| 3,592,121,413 | 3,029,847 | 90,517,900 | 45,955,556 | 136,473,456 | 97.53 | 29.86 | 96.26 | 19.91 |
| 2,384,514,999 | 1,331,108 | 149,954,452 | 16,437,376 | 166,391,828 | 94.01 | 62.00 | 93.43 | 13.21 |
| 1,866,079,229 | 5,093,236 | 41,504,534 | 25,566,733 | 67,071,267 | 97.81 | 25.36 | 96.28 | 10.34 |
| 2,067,284,656 | 2,355,446 | 27,157,050 | 32,082,757 | 59,239,807 | 98.70 | 23.85 | 97.11 | 11.46 |
| 142,078,508 | - | 2,318,500 | 3,653,952 | 5,972,452 | 98.39 | 13.66 | 95.97 | 0.79 |
| 248,865,305 | 2,000,000 | 7,432,385 | 5,648,052 | 13,080,437 | 97.09 | 11.03 | 94.29 | 1.38 |
| 393,227,861 | 4,000,890 | 9,717,498 | 32,728,508 | 42,446,006 | 97.57 | 9.47 | 89.44 | 2.18 |
| 495,328,835 | 2,063,986 | 15,164,200 | 21,358,510 | 36,522,710 | 96.99 | 23.63 | 92.77 | 2.74 |
| 183,790,840 | 299,900 | 2,491,900 | 1,923,271 | 4,415,171 | 98.63 | 63.15 | 97.50 | 1.02 |
| 923,931,344 | - | 11,237,725 | 4,896,410 | 16,134,135 | 98.80 | 28.66 | 98.28 | 5.12 |
| 566,318,550 | 90,475 | 7,403,100 | 3,459,574 | 10,862,674 | 98.70 | 44.34 | 98.10 | 3.14 |
| - | - | - | - | - | - | - | - | - |
| 18,045,259,257 | 21,000,433 | 567,556,667 | 223,509,182 | 791,065,849 | 96.93 | 30.54 | 95.69 | 100.00 |

| 額 | 不納欠損額 | 収 入 未 済 額 | | | 収 入 歩 合 | | | 構成率 (収入額計) |
|---------------|-------|-----------|-------|--------|---------|-------|--------|---------------|
| | | 現年課税分 | 滞納繰越分 | 計 | 現年分 | 繰越分 | 計 | |
| 計 | | | | | | | | |
| 円 | 円 | 円 | 円 | 円 | % | % | % | % |
| 6,508,277,922 | - | 32,834 | 8,692 | 41,526 | 100.00 | 88.58 | 100.00 | 100.00 |
| - | - | - | - | - | - | - | - | - |
| - | - | - | - | - | - | - | - | - |
| - | - | - | - | - | - | - | - | - |
| - | - | - | - | - | - | - | - | - |
| - | - | - | - | - | - | - | - | - |
| - | - | - | - | - | - | - | - | - |
| - | - | - | - | - | - | - | - | - |
| - | - | - | - | - | - | - | - | - |
| - | - | - | - | - | - | - | - | - |
| - | - | - | - | - | - | - | - | - |
| - | - | - | - | - | - | - | - | - |
| - | - | - | - | - | - | - | - | - |
| 6,508,277,922 | - | 32,834 | 8,692 | 41,526 | 100.00 | 88.58 | 100.00 | 100.00 |

○ ゴルフ場利用税

| 区 分 | 調 定 済 額 | | | 収 入 済 | |
|----------|---------------|---------|---------------|---------------|---------|
| | 現年課税分 | 滞納繰越分 | 計 | 現年課税分 | 滞納繰越分 |
| | 円 | 円 | 円 | 円 | 円 |
| 中央県税事務所 | 220,269,650 | - | 220,269,650 | 220,269,650 | - |
| 千葉県税事務所 | 100,122,375 | - | 100,122,375 | 100,122,375 | - |
| 船橋県税事務所 | - | - | - | - | - |
| 松戸県税事務所 | 45,198,550 | - | 45,198,550 | 45,198,550 | - |
| 柏県税事務所 | 303,927,600 | - | 303,927,600 | 303,927,600 | - |
| 佐倉県税事務所 | 668,415,275 | - | 668,415,275 | 668,415,275 | - |
| 香取県税事務所 | 329,007,675 | - | 329,007,675 | 329,007,675 | - |
| 旭県税事務所 | 25,458,400 | - | 25,458,400 | 25,458,400 | - |
| 東金県税事務所 | 354,549,275 | - | 354,549,275 | 354,549,275 | - |
| 茂原県税事務所 | 650,278,875 | - | 650,278,875 | 650,278,875 | - |
| 館山県税事務所 | 64,625,700 | 557,800 | 65,183,500 | 64,625,700 | 557,800 |
| 木更津県税事務所 | 458,757,925 | - | 458,757,925 | 458,757,925 | - |
| 市原県税事務所 | 969,834,375 | - | 969,834,375 | 969,834,375 | - |
| 自動車税事務所 | - | - | - | - | - |
| 合 計 | 4,190,445,675 | 557,800 | 4,191,003,475 | 4,190,445,675 | 557,800 |

P 軽油引取税

| 区 分 | 調 定 済 額 | | | 収 入 済 | |
|----------|----------------|-------------|----------------|----------------|-------------|
| | 現年課税分 | 滞納繰越分 | 計 | 現年課税分 | 滞納繰越分 |
| | 円 | 円 | 円 | 円 | 円 |
| 中央県税事務所 | - | - | - | - | - |
| 千葉県税事務所 | 17,722,627,761 | 583,827,775 | 18,306,455,536 | 17,253,073,595 | 583,827,775 |
| 船橋県税事務所 | - | - | - | - | - |
| 松戸県税事務所 | 17,669,306,529 | 78,814,314 | 17,748,120,843 | 17,537,690,414 | 78,459,547 |
| 柏県税事務所 | - | - | - | - | - |
| 佐倉県税事務所 | 1,233,687,156 | 40,702 | 1,233,727,858 | 1,233,687,156 | 40,702 |
| 香取県税事務所 | 480,341,621 | - | 480,341,621 | 480,341,621 | - |
| 旭県税事務所 | - | - | - | - | - |
| 東金県税事務所 | - | - | - | - | - |
| 茂原県税事務所 | 1,847,023,764 | - | 1,847,023,764 | 1,847,023,764 | - |
| 館山県税事務所 | - | - | - | - | - |
| 木更津県税事務所 | 1,246,679,652 | - | 1,246,679,652 | 1,246,679,652 | - |
| 市原県税事務所 | - | - | - | - | - |
| 自動車税事務所 | - | - | - | - | - |
| 合 計 | 40,199,666,483 | 662,682,791 | 40,862,349,274 | 39,598,496,202 | 662,328,024 |

Q 自動車税

| 区 分 | 調 定 済 額 | | | 収 入 済 | |
|---------|---------------|-------|---------------|---------------|-------|
| | 現年課税分 | 滞納繰越分 | 計 | 現年課税分 | 滞納繰越分 |
| | 円 | 円 | 円 | 円 | 円 |
| 自動車税事務所 | 2,721,138,200 | - | 2,721,138,200 | 2,714,185,100 | - |
| 合 計 | 2,721,138,200 | - | 2,721,138,200 | 2,714,185,100 | - |

注 収入歩合及び構成率の算出にあたっては、少数点以下第3位を四捨五入している。

| 額 | 不納欠損額 | 収入未済額 | | | 収入歩合 | | | 構成率 (収入額計) |
|---------------|-------|-------|-------|---|--------|--------|--------|---------------|
| | | 現年課税分 | 滞納繰越分 | 計 | 現年分 | 繰越分 | 計 | |
| 計 | | | | | | | | |
| 円 | 円 | 円 | 円 | 円 | % | % | % | % |
| 220,269,650 | - | - | - | - | 100.00 | - | 100.00 | 5.26 |
| 100,122,375 | - | - | - | - | 100.00 | - | 100.00 | 2.39 |
| - | - | - | - | - | - | - | - | - |
| 45,198,550 | - | - | - | - | 100.00 | - | 100.00 | 1.08 |
| 303,927,600 | - | - | - | - | 100.00 | - | 100.00 | 7.25 |
| 668,415,275 | - | - | - | - | 100.00 | - | 100.00 | 15.95 |
| 329,007,675 | - | - | - | - | 100.00 | - | 100.00 | 7.85 |
| 25,458,400 | - | - | - | - | 100.00 | - | 100.00 | 0.61 |
| 354,549,275 | - | - | - | - | 100.00 | - | 100.00 | 8.46 |
| 650,278,875 | - | - | - | - | 100.00 | - | 100.00 | 15.52 |
| 65,183,500 | - | - | - | - | 100.00 | 100.00 | 100.00 | 1.56 |
| 458,757,925 | - | - | - | - | 100.00 | - | 100.00 | 10.95 |
| 969,834,375 | - | - | - | - | 100.00 | - | 100.00 | 23.14 |
| - | - | - | - | - | - | - | - | - |
| 4,191,003,475 | - | - | - | - | 100.00 | 100.00 | 100.00 | 100.00 |

| 額 | 不納欠損額 | 収入未済額 | | | 収入歩合 | | | 構成率 (収入額計) |
|----------------|-------|-------------|---------|-------------|--------|--------|--------|---------------|
| | | 現年課税分 | 滞納繰越分 | 計 | 現年分 | 繰越分 | 計 | |
| 計 | | | | | | | | |
| 円 | 円 | 円 | 円 | 円 | % | % | % | % |
| - | - | - | - | - | - | - | - | - |
| 17,836,901,370 | - | 469,554,166 | - | 469,554,166 | 97.35 | 100.00 | 97.44 | 44.30 |
| - | - | - | - | - | - | - | - | - |
| 17,616,149,961 | - | 131,616,115 | 354,767 | 131,970,882 | 99.26 | 99.55 | 99.26 | 43.76 |
| - | - | - | - | - | - | - | - | - |
| 1,233,727,858 | - | - | - | - | 100.00 | 100.00 | 100.00 | 3.06 |
| 480,341,621 | - | - | - | - | 100.00 | - | 100.00 | 1.19 |
| - | - | - | - | - | - | - | - | - |
| - | - | - | - | - | - | - | - | - |
| 1,847,023,764 | - | - | - | - | 100.00 | - | 100.00 | 4.59 |
| - | - | - | - | - | - | - | - | - |
| 1,246,679,652 | - | - | - | - | 100.00 | - | 100.00 | 3.10 |
| - | - | - | - | - | - | - | - | - |
| - | - | - | - | - | - | - | - | - |
| 40,260,824,226 | - | 601,170,281 | 354,767 | 601,525,048 | 98.50 | 99.95 | 98.53 | 100.00 |

| 額 | 不納欠損額 | 収入未済額 | | | 収入歩合 | | | 構成率 (収入額計) |
|---------------|-------|-----------|-------|-----------|-------|-----|-------|---------------|
| | | 現年課税分 | 滞納繰越分 | 計 | 現年分 | 繰越分 | 計 | |
| 計 | | | | | | | | |
| 円 | 円 | 円 | 円 | 円 | % | % | % | % |
| 2,714,185,100 | - | 6,953,100 | - | 6,953,100 | 99.74 | - | 99.74 | 100.00 |
| 2,714,185,100 | - | 6,953,100 | - | 6,953,100 | 99.74 | - | 99.74 | 100.00 |

R 自動車税（環境性能割）

| 区 分 | 調 定 済 額 | | | 収 入 済 | |
|---------|--------------------|--------|--------------------|--------------------|--------|
| | 現年課税分 | 滞納繰越分 | 計 | 現年課税分 | 滞納繰越分 |
| 自動車税事務所 | 円 2,113,283,100 | 円 - | 円 2,113,283,100 | 円 2,106,537,500 | 円 - |
| 合 計 | 2,113,283,100 | - | 2,113,283,100 | 2,106,537,500 | - |

S 自動車税（種別割）

| 区 分 | 調 定 済 額 | | | 収 入 済 | |
|---------|------------------|--------|------------------|------------------|--------|
| | 現年課税分 | 滞納繰越分 | 計 | 現年課税分 | 滞納繰越分 |
| 自動車税事務所 | 円 607,855,100 | 円 - | 円 607,855,100 | 円 607,647,600 | 円 - |
| 合 計 | 607,855,100 | - | 607,855,100 | 607,647,600 | - |

T 鉦 区 税

| 区 分 | 調 定 済 額 | | | 収 入 済 | |
|---------------|------------|--------|------------|------------|--------|
| | 現年課税分 | 滞納繰越分 | 計 | 現年課税分 | 滞納繰越分 |
| 中央 県 税 事 務 所 | 円 - | 円 - | 円 - | 円 - | 円 - |
| 千葉西 県 税 事 務 所 | - | - | - | - | - |
| 船橋 県 税 事 務 所 | - | - | - | - | - |
| 松戸 県 税 事 務 所 | - | - | - | - | - |
| 柏 県 税 事 務 所 | - | - | - | - | - |
| 佐倉 県 税 事 務 所 | - | - | - | - | - |
| 香取 県 税 事 務 所 | - | - | - | - | - |
| 旭 県 税 事 務 所 | - | - | - | - | - |
| 東金 県 税 事 務 所 | - | - | - | - | - |
| 茂原 県 税 事 務 所 | 41,692,000 | - | 41,692,000 | 41,692,000 | - |
| 館山 県 税 事 務 所 | - | - | - | - | - |
| 木更津 県 税 事 務 所 | - | - | - | - | - |
| 市原 県 税 事 務 所 | - | - | - | - | - |
| 自動車税事務所 | - | - | - | - | - |
| 合 計 | 41,692,000 | - | 41,692,000 | 41,692,000 | - |

| 額 | 不納欠損額 | 収入未済額 | | | 収入歩合 | | | 構成率 (収入額計) |
|---------------|-------|-----------|-------|-----------|-------|-----|-------|---------------|
| | | 現年課税分 | 滞納繰越分 | 計 | 現年分 | 繰越分 | 計 | |
| 計 | | | | | | | | |
| 円 | 円 | 円 | 円 | 円 | % | % | % | % |
| 2,106,537,500 | - | 6,745,600 | - | 6,745,600 | 99.68 | - | 99.68 | 100.00 |
| 2,106,537,500 | - | 6,745,600 | - | 6,745,600 | 99.68 | - | 99.68 | 100.00 |

| 額 | 不納欠損額 | 収入未済額 | | | 収入歩合 | | | 構成率 (収入額計) |
|-------------|-------|---------|-------|---------|-------|-----|-------|---------------|
| | | 現年課税分 | 滞納繰越分 | 計 | 現年分 | 繰越分 | 計 | |
| 計 | | | | | | | | |
| 円 | 円 | 円 | 円 | 円 | % | % | % | % |
| 607,647,600 | - | 207,500 | - | 207,500 | 99.97 | - | 99.97 | 100.00 |
| 607,647,600 | - | 207,500 | - | 207,500 | 99.97 | - | 99.97 | 100.00 |

| 額 | 不納欠損額 | 収入未済額 | | | 収入歩合 | | | 構成率 (収入額計) |
|------------|-------|-------|-------|---|--------|-----|--------|---------------|
| | | 現年課税分 | 滞納繰越分 | 計 | 現年分 | 繰越分 | 計 | |
| 計 | | | | | | | | |
| 円 | 円 | 円 | 円 | 円 | % | % | % | % |
| - | - | - | - | - | - | - | - | - |
| - | - | - | - | - | - | - | - | - |
| - | - | - | - | - | - | - | - | - |
| - | - | - | - | - | - | - | - | - |
| - | - | - | - | - | - | - | - | - |
| - | - | - | - | - | - | - | - | - |
| - | - | - | - | - | - | - | - | - |
| - | - | - | - | - | - | - | - | - |
| - | - | - | - | - | - | - | - | - |
| 41,692,000 | - | - | - | - | 100.00 | - | 100.00 | 100.00 |
| - | - | - | - | - | - | - | - | - |
| - | - | - | - | - | - | - | - | - |
| - | - | - | - | - | - | - | - | - |
| - | - | - | - | - | - | - | - | - |
| 41,692,000 | - | - | - | - | 100.00 | - | 100.00 | 100.00 |

U 狩猟税

| 区 分 | 調 定 済 額 | | | 収 入 済 | |
|-----------------|------------|-------|------------|------------|-------|
| | 現年課税分 | 滞納繰越分 | 計 | 現年課税分 | 滞納繰越分 |
| | 円 | 円 | 円 | 円 | 円 |
| 中央 県 税 事 務 所 | 12,398,300 | - | 12,398,300 | 12,398,300 | - |
| 千葉 西 県 税 事 務 所 | - | - | - | - | - |
| 船 橋 県 税 事 務 所 | 2,890,900 | - | 2,890,900 | 2,890,900 | - |
| 松 戸 県 税 事 務 所 | 1,157,900 | - | 1,157,900 | 1,157,900 | - |
| 柏 県 税 事 務 所 | - | - | - | - | - |
| 佐 倉 県 税 事 務 所 | 3,794,700 | - | 3,794,700 | 3,794,700 | - |
| 香 取 県 税 事 務 所 | 1,593,000 | - | 1,593,000 | 1,593,000 | - |
| 旭 県 税 事 務 所 | 1,812,000 | - | 1,812,000 | 1,812,000 | - |
| 東 金 県 税 事 務 所 | 2,268,700 | - | 2,268,700 | 2,268,700 | - |
| 茂 原 県 税 事 務 所 | 2,950,000 | - | 2,950,000 | 2,950,000 | - |
| 館 山 県 税 事 務 所 | 1,359,500 | - | 1,359,500 | 1,359,500 | - |
| 木 更 津 県 税 事 務 所 | 2,146,900 | - | 2,146,900 | 2,146,900 | - |
| 市 原 県 税 事 務 所 | - | - | - | - | - |
| 自 動 車 税 事 務 所 | - | - | - | - | - |
| 合 計 | 32,371,900 | - | 32,371,900 | 32,371,900 | - |

V 自動車取得税 (旧法)

| 区 分 | 調 定 済 額 | | | 収 入 済 | |
|---------------|---------------|---------|---------------|---------------|---------|
| | 現年課税分 | 滞納繰越分 | 計 | 現年課税分 | 滞納繰越分 |
| | 円 | 円 | 円 | 円 | 円 |
| 自 動 車 税 事 務 所 | 4,613,856,400 | 967,411 | 4,614,823,811 | 4,613,692,000 | 434,726 |
| 合 計 | 4,613,856,400 | 967,411 | 4,614,823,811 | 4,613,692,000 | 434,726 |

W 自動車税 (旧法)

| 区 分 | 調 定 済 額 | | | 収 入 済 | |
|---------------|----------------|---------------|----------------|----------------|-------------|
| | 現年課税分 | 滞納繰越分 | 計 | 現年課税分 | 滞納繰越分 |
| | 円 | 円 | 円 | 円 | 円 |
| 自 動 車 税 事 務 所 | 73,862,661,700 | 1,047,552,652 | 74,910,214,352 | 73,508,529,861 | 323,557,302 |
| 合 計 | 73,862,661,700 | 1,047,552,652 | 74,910,214,352 | 73,508,529,861 | 323,557,302 |

| 額 | 不納欠損額 | 収入未済額 | | | 収入歩合 | | | 構成率 (収入額計) |
|------------|-------|-------|-------|---|--------|-----|--------|---------------|
| | | 現年課税分 | 滞納繰越分 | 計 | 現年分 | 繰越分 | 計 | |
| 計 | | | | | | | | |
| 円 | 円 | 円 | 円 | 円 | % | % | % | % |
| 12,398,300 | - | - | - | - | 100.00 | - | 100.00 | 38.30 |
| - | - | - | - | - | - | - | - | - |
| 2,890,900 | - | - | - | - | 100.00 | - | 100.00 | 8.93 |
| 1,157,900 | - | - | - | - | 100.00 | - | 100.00 | 3.58 |
| - | - | - | - | - | - | - | - | - |
| 3,794,700 | - | - | - | - | 100.00 | - | 100.00 | 11.72 |
| 1,593,000 | - | - | - | - | 100.00 | - | 100.00 | 4.92 |
| 1,812,000 | - | - | - | - | 100.00 | - | 100.00 | 5.60 |
| 2,268,700 | - | - | - | - | 100.00 | - | 100.00 | 7.01 |
| 2,950,000 | - | - | - | - | 100.00 | - | 100.00 | 9.11 |
| 1,359,500 | - | - | - | - | 100.00 | - | 100.00 | 4.20 |
| 2,146,900 | - | - | - | - | 100.00 | - | 100.00 | 6.63 |
| - | - | - | - | - | - | - | - | - |
| - | - | - | - | - | - | - | - | - |
| 32,371,900 | - | - | - | - | 100.00 | - | 100.00 | 100.00 |

| 額 | 不納欠損額 | 収入未済額 | | | 収入歩合 | | | 構成率 (収入額計) |
|----------------------|---------------|----------------|----------------|----------------|---------------|--------------|--------------|---------------|
| | | 現年課税分 | 滞納繰越分 | 計 | 現年分 | 繰越分 | 計 | |
| 計 | | | | | | | | |
| 円 | 円 | 円 | 円 | 円 | % | % | % | % |
| 4,614,126,726 | 32,200 | 164,400 | 500,485 | 664,885 | 100.00 | 44.94 | 99.98 | 100.00 |
| 4,614,126,726 | 32,200 | 164,400 | 500,485 | 664,885 | 100.00 | 44.94 | 99.98 | 100.00 |

| 額 | 不納欠損額 | 収入未済額 | | | 収入歩合 | | | 構成率 (収入額計) |
|-----------------------|--------------------|--------------------|--------------------|--------------------|--------------|--------------|--------------|---------------|
| | | 現年課税分 | 滞納繰越分 | 計 | 現年分 | 繰越分 | 計 | |
| 計 | | | | | | | | |
| 円 | 円 | 円 | 円 | 円 | % | % | % | % |
| 73,832,087,163 | 115,796,439 | 354,047,439 | 608,283,311 | 962,330,750 | 99.52 | 30.89 | 98.56 | 100.00 |
| 73,832,087,163 | 115,796,439 | 354,047,439 | 608,283,311 | 962,330,750 | 99.52 | 30.89 | 98.56 | 100.00 |

4. 県税調定済額

| 区分 税目 | 平成27年度 | | 平成28年度 | | | 平成29年度 | | |
|----------|-------------|--------|-------------|--------|--------------------|-------------|--------|--------------------|
| | 調定済額 | 構成比 | 調定済額 | 構成比 | 27年度 に対する 比率 | 調定済額 | 構成比 | 27年度 に対する 比率 |
| | 千円 | % | 千円 | % | % | 千円 | % | % |
| 県民税 | 305,868,513 | 37.95 | 295,523,008 | 36.76 | 96.62 | 310,689,710 | 37.17 | 101.58 |
| 個人 | | | | | | | | |
| 個人の県民税 | 277,820,610 | 34.47 | 270,772,862 | 33.68 | 97.46 | 284,646,939 | 34.05 | 102.46 |
| 均等割及び所得割 | 257,514,366 | 31.95 | 259,898,967 | 32.33 | 100.93 | 265,058,279 | 31.71 | 102.93 |
| 配当割 | 9,617,659 | 1.19 | 6,583,875 | 0.82 | 68.46 | 9,028,475 | 1.08 | 93.87 |
| 株式等譲渡所得割 | 10,688,585 | 1.33 | 4,290,020 | 0.53 | 40.14 | 10,560,185 | 1.26 | 98.80 |
| 法人の県民税 | 25,360,893 | 3.15 | 23,103,505 | 2.87 | 91.10 | 23,656,109 | 2.83 | 93.28 |
| 県民税利子割 | 2,687,010 | 0.33 | 1,646,641 | 0.20 | 61.28 | 2,386,662 | 0.29 | 88.82 |
| 事業税 | 119,996,634 | 14.89 | 140,418,564 | 17.47 | 17.47 | 145,489,672 | 17.40 | 121.24 |
| 個人 | | | | | | | | |
| 個人の事業税 | 7,462,756 | 0.93 | 7,698,395 | 0.96 | 103.16 | 7,918,102 | 0.95 | 106.10 |
| 法人 | | | | | | | | |
| 法人の事業税 | 112,533,878 | 13.96 | 132,720,169 | 16.51 | 117.94 | 137,571,570 | 16.46 | 122.25 |
| 地方消費税 | 202,265,793 | 25.09 | 195,339,000 | 24.30 | 96.58 | 207,200,000 | 24.79 | 102.44 |
| 不動産取得税 | 17,809,572 | 2.21 | 17,764,240 | 2.21 | 99.75 | 18,289,419 | 2.19 | 102.69 |
| 県たばこ税 | 7,080,379 | 0.88 | 6,884,757 | 0.86 | 97.24 | 6,497,657 | 0.78 | 91.77 |
| ゴルフ場利用税 | 4,497,681 | 0.56 | 4,484,438 | 0.56 | 99.71 | 4,437,363 | 0.53 | 98.66 |
| 軽油引取税 | 40,066,414 | 4.97 | 39,945,095 | 4.97 | 99.70 | 40,308,155 | 4.82 | 100.60 |
| 自動車税 | - | - | - | - | - | - | - | - |
| 環境性能割 | - | - | - | - | - | - | - | - |
| 種別割 | - | - | - | - | - | - | - | - |
| 鉦区税 | 40,701 | 0.01 | 41,224 | 0.01 | 101.28 | 41,888 | 0.01 | 102.92 |
| 固定資産税 | - | - | - | - | - | - | - | - |
| 狩猟税 | 34,938 | 0.05 | 33,925 | 0.05 | 97.10 | 33,429 | 0.04 | 95.68 |
| 自動車取得税 | 6,112,601 | 0.76 | 6,099,487 | 0.76 | 99.79 | 8,835,159 | 1.06 | 144.54 |
| 自動車税 | 74,599,348 | 9.25 | 74,234,362 | 9.23 | 99.51 | 74,436,187 | 8.90 | 99.78 |
| 滞納繰越 | 27,679,292 | 3.43 | 23,076,345 | 2.87 | 83.37 | 19,686,785 | 2.36 | 71.12 |
| 合計 | 806,051,866 | 100.00 | 803,844,445 | 100.00 | 99.73 | 835,945,424 | 100.00 | 103.71 |

の構成率・伸長率

| 対前年比 | 平成30年度 | | | | 令和元年度 | | | |
|--------|-------------|--------|--------------------|--------|-------------|--------|--------------------|--------|
| | 調定済額 | 構成比 | 27年度 に対する 比率 | 対前年比 | 調定済額 | 構成比 | 27年度 に対する 比率 | 対前年比 |
| % | 千円 | % | % | % | 千円 | % | % | % |
| 105.13 | 290,773,739 | 34.51 | 95.06 | 93.59 | 290,033,774 | 35.02 | 94.82 | 99.75 |
| 105.12 | 264,208,604 | 31.36 | 95.10 | 92.82 | 264,885,477 | 31.98 | 95.34 | 100.26 |
| 101.99 | 249,655,696 | 29.63 | 96.95 | 94.19 | 250,672,157 | 30.27 | 97.34 | 100.41 |
| 137.13 | 7,577,899 | 0.90 | 78.79 | 83.93 | 8,566,271 | 1.03 | 89.07 | 113.04 |
| 246.16 | 6,975,009 | 0.83 | 65.26 | 66.05 | 5,647,049 | 0.68 | 52.83 | 80.96 |
| 102.39 | 24,317,866 | 2.89 | 95.89 | 102.80 | 23,959,581 | 2.89 | 94.47 | 98.53 |
| 144.94 | 2,247,269 | 0.27 | 83.63 | 94.16 | 1,188,716 | 0.14 | 44.24 | 52.90 |
| 103.61 | 146,914,728 | 17.44 | 122.43 | 100.98 | 145,832,105 | 17.61 | 121.53 | 99.26 |
| 102.85 | 8,060,317 | 0.96 | 108.01 | 101.80 | 8,217,103 | 0.99 | 110.11 | 101.95 |
| 103.66 | 138,854,411 | 16.48 | 123.39 | 100.93 | 137,615,002 | 16.62 | 122.29 | 99.11 |
| 106.07 | 233,670,000 | 27.73 | 115.53 | 112.78 | 226,008,000 | 27.29 | 111.74 | 96.72 |
| 102.96 | 19,370,235 | 2.30 | 108.76 | 105.91 | 18,505,336 | 2.23 | 103.91 | 95.53 |
| 94.38 | 6,418,732 | 0.76 | 90.66 | 98.79 | 6,508,243 | 0.79 | 91.92 | 101.39 |
| 98.95 | 4,359,947 | 0.52 | 96.94 | 98.26 | 4,190,446 | 0.51 | 93.17 | 96.11 |
| 100.91 | 40,359,264 | 4.79 | 100.73 | 100.13 | 40,199,666 | 4.85 | 100.33 | 99.60 |
| - | - | - | - | - | 2,721,138 | 0.33 | - | - |
| - | - | - | - | - | 2,113,283 | 0.26 | - | - |
| - | - | - | - | - | 607,855 | 0.07 | - | - |
| 101.61 | 41,898 | 0.00 | 102.94 | 100.02 | 41,692 | 0.01 | 102.43 | 99.51 |
| - | - | - | - | - | - | - | - | - |
| 98.54 | 33,400 | 0.04 | 95.60 | 99.91 | 32,372 | 0.00 | 92.66 | 96.92 |
| 144.85 | 8,495,870 | 1.01 | 138.99 | 96.16 | 4,613,856 | 0.56 | 75.48 | 54.31 |
| 100.27 | 74,878,547 | 8.89 | 100.37 | 100.59 | 73,862,662 | 8.92 | 99.01 | 98.64 |
| 85.31 | 17,308,631 | 2.05 | 62.53 | 87.92 | 15,610,588 | 1.88 | 56.40 | 90.19 |
| 103.99 | 842,624,990 | 100.00 | 104.54 | 100.80 | 828,159,878 | 100.00 | 102.74 | 98.28 |

5. 県税収入済額

| 区 分 税 目 | 平成 27 年度 | | 平成 28 年度 | | | 平成 29 年度 | | |
|---------------|-------------|--------|-------------|--------|--------------------|-------------|--------|--------------------|
| | 収入済額 | 構成比 | 収入済額 | 構成比 | 27年度 に対する 比率 | 収入済額 | 構成比 | 27年度 に対する 比率 |
| | 千円 | % | 千円 | % | % | 千円 | % | % |
| 県 民 税 | 300,589,783 | 38.51 | 291,109,292 | 37.23 | 96.85 | 306,551,941 | 37.53 | 101.98 |
| 個人 の 県 民 税 | 272,601,310 | 34.93 | 266,410,827 | 34.07 | 97.73 | 280,567,392 | 34.35 | 102.92 |
| 均等割及び所得割 | 252,295,066 | 32.32 | 255,536,932 | 32.68 | 101.28 | 260,978,732 | 31.95 | 103.44 |
| 配 当 割 | 9,617,659 | 1.23 | 6,583,875 | 0.84 | 68.46 | 9,028,475 | 1.11 | 93.87 |
| 株式等譲渡所得割 | 10,688,585 | 1.37 | 4,290,020 | 0.55 | 40.14 | 10,560,185 | 1.29 | 98.80 |
| 法 人 の 県 民 税 | 25,301,463 | 3.24 | 23,051,824 | 2.95 | 91.11 | 23,597,887 | 2.89 | 93.27 |
| 県 民 税 利 子 割 | 2,687,010 | 0.34 | 1,646,641 | 0.21 | 61.28 | 2,386,662 | 0.29 | 88.82 |
| 事 業 税 | 119,818,358 | 15.35 | 140,234,405 | 17.94 | 117.04 | 145,292,888 | 17.79 | 121.26 |
| 個人 の 事 業 税 | 7,377,128 | 0.95 | 7,611,213 | 0.97 | 103.17 | 7,836,739 | 0.96 | 106.23 |
| 法 人 の 事 業 税 | 112,441,230 | 14.41 | 132,623,192 | 16.96 | 117.95 | 137,456,149 | 16.83 | 122.25 |
| 地 方 消 費 税 | 202,265,793 | 25.91 | 195,339,000 | 24.98 | 96.58 | 207,200,000 | 25.37 | 102.44 |
| 不 動 産 取 得 税 | 17,344,814 | 2.22 | 17,241,290 | 2.21 | 99.40 | 17,894,978 | 2.19 | 103.17 |
| 県 た ば こ 税 | 7,080,379 | 0.91 | 6,884,757 | 0.88 | 97.24 | 6,497,657 | 0.80 | 91.77 |
| ゴ ル フ 場 利 用 税 | 4,497,681 | 0.58 | 4,484,438 | 0.57 | 99.71 | 4,437,363 | 0.54 | 98.66 |
| 軽 油 引 取 税 | 40,061,384 | 5.13 | 39,943,252 | 5.11 | 99.71 | 40,005,140 | 4.90 | 99.86 |
| 自 動 車 税 | - | - | - | - | - | - | - | - |
| 環 境 性 能 割 | - | - | - | - | - | - | - | - |
| 種 別 割 | - | - | - | - | - | - | - | - |
| 鉦 区 税 | 40,701 | 0.01 | 41,224 | 0.01 | 101.28 | 41,888 | 0.01 | 102.92 |
| 固 定 資 産 税 | - | - | - | - | - | - | - | - |
| 狩 猟 税 | 34,938 | 0.00 | 33,925 | 0.00 | 97.10 | 33,429 | 0.00 | 95.68 |
| 自 動 車 取 得 税 | 6,106,206 | 0.78 | 6,085,856 | 0.78 | 99.67 | 8,820,379 | 1.08 | 144.45 |
| 自 動 車 税 | 73,933,272 | 9.47 | 73,734,415 | 9.43 | 99.73 | 74,021,110 | 9.06 | 100.12 |
| 滞 納 繰 越 | 8,758,013 | 1.12 | 6,755,562 | 0.86 | 77.14 | 6,020,161 | 0.74 | 68.74 |
| 合 計 | 780,531,322 | 100.00 | 781,887,416 | 100.00 | 100.17 | 816,816,934 | 100.00 | 104.65 |

の構成率・伸長率

| 対前年比 | 平成30年度 | | | | 令和元年度 | | | |
|--------|-------------|--------|--------------------|--------|-------------|--------|--------------------|--------|
| | 収入済額 | 構成比 | 27年度 に対する 比率 | 対前年比 | 収入済額 | 構成比 | 27年度 に対する 比率 | 対前年比 |
| % | 千円 | % | % | % | 千円 | % | % | % |
| 105.30 | 286,811,476 | 34.76 | 95.42 | 93.56 | 286,123,718 | 35.23 | 95.19 | 99.76 |
| 105.31 | 260,318,155 | 31.55 | 95.49 | 92.78 | 261,044,370 | 32.14 | 95.76 | 100.28 |
| 102.13 | 245,765,247 | 29.79 | 97.41 | 94.17 | 246,831,050 | 30.39 | 97.83 | 100.43 |
| 137.13 | 7,577,899 | 0.92 | 78.79 | 83.93 | 8,566,271 | 1.05 | 89.07 | 113.04 |
| 246.16 | 6,975,009 | 0.85 | 65.26 | 66.05 | 5,647,049 | 0.70 | 52.83 | 80.96 |
| 102.37 | 24,246,052 | 2.94 | 95.83 | 102.75 | 23,890,632 | 2.94 | 94.42 | 98.53 |
| 144.94 | 2,247,269 | 0.27 | 83.63 | 94.16 | 1,188,716 | 0.15 | 44.24 | 52.90 |
| 103.61 | 146,577,565 | 17.76 | 122.33 | 100.88 | 145,526,775 | 17.92 | 121.46 | 99.28 |
| 102.96 | 7,987,328 | 0.97 | 108.27 | 101.92 | 8,128,312 | 1.00 | 110.18 | 101.77 |
| 103.64 | 138,590,237 | 16.80 | 123.26 | 100.83 | 137,398,463 | 16.92 | 122.20 | 99.14 |
| 106.07 | 233,670,000 | 28.32 | 115.53 | 112.78 | 226,008,000 | 27.83 | 111.74 | 96.72 |
| 103.79 | 18,886,025 | 2.29 | 108.89 | 105.54 | 17,937,778 | 2.21 | 103.42 | 94.98 |
| 94.38 | 6,418,667 | 0.78 | 90.65 | 98.78 | 6,508,210 | 0.80 | 91.92 | 101.40 |
| 98.95 | 4,359,389 | 0.53 | 96.93 | 98.24 | 4,190,446 | 0.52 | 93.17 | 96.12 |
| 100.15 | 39,696,581 | 4.81 | 99.09 | 99.23 | 39,598,496 | 4.88 | 98.84 | 99.75 |
| - | - | - | - | - | 2,714,186 | 0.33 | - | - |
| - | - | - | - | - | 2,106,538 | 0.26 | - | - |
| - | - | - | - | - | 607,648 | 0.07 | - | - |
| 101.61 | 41,898 | 0.01 | 102.94 | 100.02 | 41,692 | 0.01 | 102.43 | 99.51 |
| - | - | - | - | - | - | - | - | - |
| 98.54 | 33,400 | 0.00 | 95.60 | 99.91 | 32,372 | 0.00 | 92.66 | 96.92 |
| 144.93 | 8,482,763 | 1.03 | 138.92 | 96.17 | 4,613,692 | 0.57 | 75.56 | 54.39 |
| 100.39 | 74,528,104 | 9.03 | 100.80 | 100.68 | 73,508,530 | 9.05 | 99.43 | 98.63 |
| 89.11 | 5,614,898 | 0.68 | 64.11 | 93.27 | 5,308,734 | 0.65 | 60.62 | 94.55 |
| 104.47 | 825,120,765 | 100.00 | 105.71 | 101.02 | 812,112,629 | 100.00 | 104.05 | 98.42 |

6. 県税に係

令和元年度

| 区分 事務所名 | 延滞金 調定（収入）額 | 不申告加算金 | | 過少申告加算金 | |
|------------|----------------|------------|------------|------------|------------|
| | | 調定額 | 収入額 | 調定額 | 収入額 |
| | 円 | 円 | 円 | 円 | 円 |
| 中央県税事務所 | 144,411,696 | 3,898,885 | 2,925,922 | 2,023,007 | 1,932,454 |
| 千葉県西県税事務所 | 79,258,824 | 3,403,677 | 3,257,586 | 2,130,707 | 2,130,707 |
| 船橋県税事務所 | 272,126,438 | 2,299,457 | 1,595,330 | 2,221,545 | 2,175,104 |
| 松戸県税事務所 | 104,781,359 | 860,721 | 262,402 | 2,155,875 | 2,151,193 |
| 柏県税事務所 | 83,863,055 | 469,305 | 200,784 | 543,863 | 508,406 |
| 佐倉県税事務所 | 118,320,738 | 1,871,659 | 1,479,887 | 1,853,652 | 1,852,812 |
| 香取県税事務所 | 17,931,478 | 534,065 | 22,701 | 12,640 | 12,640 |
| 旭県税事務所 | 20,375,984 | 359,959 | 48,974 | 322,756 | 320,940 |
| 東金県税事務所 | 24,900,573 | 2,212,189 | 331,528 | 131,534 | 83,741 |
| 茂原県税事務所 | 19,504,494 | 1,241,104 | 239,790 | 798,563 | 798,005 |
| 館山県税事務所 | 7,124,564 | 168,577 | 83,318 | 640,583 | 640,583 |
| 木更津県税事務所 | 67,273,434 | 220,117 | 93,601 | 473,709 | 473,709 |
| 市原県税事務所 | 87,653,692 | 864,179 | 429,464 | 1,838,032 | 1,451,999 |
| 自動車税事務所 | 128,438,016 | - | - | - | - |
| 合 計 | 1,175,964,345 | 18,403,894 | 10,971,287 | 15,146,466 | 14,532,293 |

る 税 外 収 入 決 算 額

| 重 加 算 金 | | 滞 納 処 分 費 調 定 (収 入 額) | 計 | | 構 成 率 (収 入 額) |
|-------------|-------------|----------------------------|---------------|---------------|--------------------|
| 調 定 額 | 収 入 額 | | 調 定 額 | 収 入 額 | |
| 円 | 円 | 円 | 円 | 円 | % |
| 44,652,844 | 21,879,460 | 132,890 | 195,119,322 | 171,282,422 | 13.05 |
| 12,260,692 | 6,450,945 | - | 97,053,900 | 91,098,062 | 6.94 |
| 39,608,637 | 21,802,518 | 81,000 | 316,337,077 | 297,780,390 | 22.68 |
| 28,848,041 | 11,301,873 | 899,148 | 137,545,144 | 119,395,975 | 9.09 |
| 18,219,052 | 8,959,321 | 29,200 | 103,124,475 | 93,560,766 | 7.13 |
| 11,560,180 | 8,970,570 | 127,500 | 133,733,729 | 130,751,507 | 9.96 |
| 3,277,376 | 3,013,789 | 67,600 | 21,823,159 | 21,048,208 | 1.60 |
| 3,759,341 | 3,059,421 | - | 24,818,040 | 23,805,319 | 1.81 |
| 5,790,722 | 3,708,466 | 2,388 | 33,037,406 | 29,026,696 | 2.21 |
| 11,113,127 | 9,546,543 | - | 32,657,288 | 30,088,832 | 2.29 |
| 1,505,333 | 1,271,325 | - | 9,439,057 | 9,119,790 | 0.69 |
| 5,171,468 | 3,309,469 | 1,800 | 73,140,528 | 71,152,013 | 5.42 |
| 12,427,783 | 6,757,870 | - | 102,783,686 | 96,293,025 | 7.33 |
| - | - | - | 128,438,016 | 128,438,016 | 9.78 |
| 198,194,596 | 110,031,570 | 1,341,526 | 1,409,050,827 | 1,312,841,021 | 100.00 |

7. 歳入に占める県税の割合

| 年度 | 区分 | 歳入（一般会計） | | 県 税 | | C/A | D/B |
|----|----|---------------|---------------|-------------|-------------|------|------|
| | | 予算額（最終）A | 決算額 B | 予算額(最終) C | 決算額 D | | |
| | | 千円 | 千円 | 千円 | 千円 | % | % |
| 7 | | 1,562,526,689 | 1,558,529,210 | 554,000,000 | 554,231,285 | 35.5 | 35.6 |
| 8 | | 1,556,236,903 | 1,574,180,325 | 573,500,000 | 573,724,867 | 36.9 | 36.4 |
| 9 | | 1,664,406,630 | 1,613,311,252 | 615,500,000 | 615,593,194 | 37.0 | 38.2 |
| 10 | | 1,795,987,838 | 1,723,868,976 | 630,000,000 | 630,524,934 | 35.1 | 36.6 |
| 11 | | 1,766,605,303 | 1,704,397,608 | 622,657,000 | 623,534,254 | 35.2 | 36.6 |
| 12 | | 1,775,437,433 | 1,720,880,670 | 677,900,000 | 679,183,309 | 38.2 | 39.5 |
| 13 | | 1,780,993,214 | 1,768,174,692 | 684,000,000 | 684,337,453 | 38.4 | 38.7 |
| 14 | | 1,760,383,302 | 1,697,659,979 | 628,936,119 | 617,024,075 | 35.7 | 36.3 |
| 15 | | 1,715,374,283 | 1,664,879,405 | 615,856,000 | 614,621,549 | 35.9 | 36.9 |
| 16 | | 1,721,240,057 | 1,719,945,540 | 647,425,000 | 647,824,455 | 37.6 | 37.7 |
| 17 | | 1,729,930,554 | 1,730,169,814 | 706,404,000 | 706,449,179 | 40.8 | 40.8 |
| 18 | | 1,474,556,049 | 1,432,669,508 | 666,449,000 | 666,453,215 | 45.2 | 46.5 |
| 19 | | 1,479,411,059 | 1,441,981,265 | 781,200,000 | 782,964,619 | 52.8 | 54.3 |
| 20 | | 1,549,557,921 | 1,504,225,507 | 760,908,000 | 758,383,269 | 49.1 | 50.4 |
| 21 | | 1,644,801,156 | 1,587,566,447 | 658,707,000 | 659,367,029 | 40.0 | 41.5 |
| 22 | | 1,652,827,818 | 1,592,018,912 | 637,004,000 | 636,802,559 | 38.5 | 40.0 |
| 23 | | 1,741,187,055 | 1,682,128,553 | 624,990,000 | 625,240,651 | 35.9 | 37.2 |
| 24 | | 1,704,243,825 | 1,591,391,460 | 636,267,000 | 637,238,090 | 37.3 | 40.0 |
| 25 | | 1,712,159,363 | 1,618,951,029 | 663,959,000 | 668,890,056 | 38.8 | 41.3 |
| 26 | | 1,724,768,214 | 1,636,354,271 | 711,790,000 | 712,704,189 | 41.3 | 43.6 |
| 27 | | 1,768,130,577 | 1,681,024,792 | 782,564,000 | 780,531,322 | 44.3 | 46.4 |
| 28 | | 1,727,433,089 | 1,631,864,948 | 781,092,000 | 781,887,416 | 45.2 | 47.9 |
| 29 | | 1,771,393,786 | 1,668,623,224 | 812,696,000 | 816,816,934 | 45.9 | 49.0 |
| 30 | | 1,823,106,881 | 1,699,641,598 | 822,404,000 | 825,120,765 | 45.1 | 48.5 |
| 元 | | 1,842,511,903 | 1,678,330,591 | 809,498,000 | 812,112,629 | 43.9 | 48.4 |

第2 課税状況

| | |
|-----------------|-----|
| 1. 県民税(法人) | 3 3 |
| 2. 県民税(利子割) | 3 4 |
| 3. 県民税(個人) | 3 5 |
| 4. 事業税(法人) | 3 6 |
| 5. 事業税(個人) | 4 3 |
| 6. 地方消費税 | 4 8 |
| 7. 不動産取得税 | 4 8 |
| 8. 県たばこ税 | 5 2 |
| 9. ゴルフ場利用税 | 5 3 |
| 10. 自動車税 | 5 4 |
| 11. 鉦区税 | 6 1 |
| 12. 自動車取得税 | 6 2 |
| 13. 自動車税(環境性能割) | 6 8 |
| 14. 軽油引取税 | 7 4 |
| 15. 狩猟税 | 7 6 |

1. 県 民 税 (法 人)

| 区 分 | | 確 定 法 人 税 割 額 | | | | | | 確定法人税割額に対応する前年度分の中間申告額 | |
|-----|-------------------|---------------|-----------|-----------|-------------|-----------|------------|------------------------|-----------|
| | | 事 業 年 度 数 | | | 税 額 | | | 事業年度数 | 税 額 |
| | | 確定申告のあったもの | うち決定したのもの | 確定申告のないもの | 確定申告のあったもの① | うち決定したのもの | 確定申告のないもの② | | |
| 普 | 分割 | 4,294 | 5 | 4 | 4,442,753 | 1 | 67 | 1,887 | 1,860,079 |
| | うち連結分 | 75 | - | - | 269,784 | - | - | 116 | 140,017 |
| 通 | 法 | 15,384 | 3 | 38 | 9,448,241 | 5 | 21,605 | 10,567 | 3,455,343 |
| | うち連結分 | 575 | - | 5 | 1,094,513 | - | 13,894 | 939 | 558,859 |
| 法 | 人 | 98,328 | 168 | 36 | 3,524,433 | 323 | 745 | 19,233 | 1,089,225 |
| | 県内法人 | 265 | - | - | 98,035 | - | - | 144 | 86,525 |
| | うち連結分 | 118,006 | 176 | 78 | 17,415,427 | 329 | 22,417 | 31,687 | 6,404,647 |
| | 計 A | 915 | - | 5 | 1,462,332 | - | 13,894 | 1,199 | 785,401 |
| | うち連結分 | 359 | - | 3 | 94,860 | - | - | - | - |
| 特 | 別 法 人 B | - | - | - | - | - | - | - | - |
| | うち連結分 | 2,417 | 3 | - | 257,535 | - | - | - | - |
| 公 | 益 法 人 等 C | - | - | - | - | - | - | - | - |
| 察 | 等のみを有する法人D | 641 | - | - | 2,799 | - | - | - | - |
| 人 | 格 な き 社 団 等 E | 121 | - | - | 20 | - | - | - | - |
| 清 | 算 法 人 F | - | - | - | - | - | - | - | - |
| 特 | 定 信 託 G | 13 | - | - | 138 | - | - | - | - |
| 法 | 人 課 税 信 託 H | 121,557 | 179 | 81 | 17,770,779 | 329 | 22,417 | 31,687 | 6,404,647 |
| | 合計A+B+C+D+E+F+G+H | 915 | - | 5 | 1,462,332 | - | 13,894 | 1,199 | 785,401 |
| | うち連結分 | | | | | | | | |

| 区 分 | | 確定申告が翌年度になる中間申告額 | | 確定申告期限が翌年度となる見込納付額 | | 既還付請求 利息割額が 過大である 場合の納付 額 | 中間納付額 の歳出還付 額(前年度 に収入した もの) | 現事業年度分 調 定 額 ①+②-③+④ +⑤+⑥+⑦ | 過事業年度分 調 定 額 | 法人税割調定額 ⑧+⑨ |
|-----|-------------------|------------------|-----------|--------------------|-----|---------------------------------------|---|--------------------------------------|-----------------|----------------|
| | | 事 業 年 度 数 | 税 額 | 事 業 年 度 数 | 税 額 | | | | | |
| 普 | 分割 | 1,148 | 1,872,641 | - | - | - | 48,419 | 4,503,801 | 33,360 | 4,537,161 |
| | うち連結分 | 71 | 157,617 | - | - | - | 2,397 | 289,781 | 2,782 | 292,563 |
| 通 | 法 | 6,619 | 3,745,038 | - | - | - | 235,624 | 9,995,165 | 294,177 | 10,289,342 |
| | うち連結分 | 586 | 652,649 | - | - | - | 40,744 | 1,242,941 | 93,900 | 1,336,841 |
| 法 | 人 | 11,224 | 1,161,316 | - | - | - | 132,109 | 3,729,378 | 118,262 | 3,847,640 |
| | 県内法人 | 88 | 79,858 | - | - | - | 4,248 | 95,616 | 5,709 | 101,325 |
| | うち連結分 | 18,991 | 6,778,995 | - | - | - | 416,152 | 18,228,344 | 445,799 | 18,674,143 |
| | 計 A | 745 | 890,124 | - | - | - | 47,389 | 1,628,338 | 102,391 | 1,730,729 |
| | うち連結分 | - | - | - | - | - | - | 94,860 | 3,182 | 98,042 |
| 特 | 別 法 人 B | - | - | - | - | - | - | - | - | - |
| | うち連結分 | - | - | - | - | - | - | 257,535 | 862 | 258,397 |
| 公 | 益 法 人 等 C | - | - | - | - | - | - | - | - | - |
| 察 | 等のみを有する法人D | - | - | - | - | - | - | 2,799 | 170 | 2,969 |
| 人 | 格 な き 社 団 等 E | 1 | 9 | - | - | - | - | 29 | 56 | 85 |
| 清 | 算 法 人 F | - | - | - | - | - | - | - | - | - |
| 特 | 定 信 託 G | - | - | - | - | - | - | - | - | - |
| 法 | 人 課 税 信 託 H | - | - | - | - | - | - | 138 | - | 138 |
| | 合計A+B+C+D+E+F+G+H | 18,992 | 6,779,004 | - | - | - | 416,152 | 18,583,705 | 450,069 | 19,033,774 |
| | うち連結分 | 745 | 890,124 | - | - | - | 47,389 | 1,628,338 | 102,391 | 1,730,729 |

| 区 分 | | 均 等 割 | | | | | | 合 計 (調 定 額) | うち当該 年度に均 等割に充 当した利 子割額 | ⑫の 件数 | 当該年 度に発 生した 歳出還 付額 | ⑬のう ち利子 割に係 る額 | ⑭の 件数 | |
|-----|-------------------|-------------|-------|---------------------|--------------------|------------------|---------|------------------|-------------------------------------|----------|--------------------------------|-------------------------|----------|-------|
| | | 資 本 金 等 の 額 | | | | | | | | | | | | 調 定 額 |
| | | 総 数 | 50億円超 | 10億円超 50億円 以下 | 1億円超 10億円 以下 | 1000万円超 1億円以下 | 左記以外 | | | | | | | |
| 普 | 分割 | 4,245 | 45 | 54 | 252 | 1,175 | 2,719 | 208,654 | 4,745,815 | - | - | - | - | |
| | うち連結分 | 87 | 8 | 11 | 26 | 34 | 8 | 19,918 | 312,481 | - | - | - | - | |
| 通 | 法 | 16,305 | 1,140 | 976 | 2,633 | 6,543 | 5,013 | 2,221,777 | 12,511,119 | - | - | - | - | |
| | うち連結分 | 734 | 217 | 113 | 222 | 145 | 37 | 301,054 | 1,637,895 | - | - | - | - | |
| 法 | 人 | 95,969 | 24 | 59 | 446 | 7,499 | 87,941 | 2,294,396 | 6,142,036 | - | - | - | - | |
| | 県内法人 | 150 | 1 | 8 | 32 | 57 | 52 | 15,728 | 117,053 | - | - | - | - | |
| | うち連結分 | 116,519 | 1,209 | 1,089 | 3,331 | 15,217 | 95,673 | 4,724,827 | 23,398,970 | - | - | 75,920 | 20 | |
| | 計 A | 971 | 226 | 132 | 280 | 236 | 97 | 336,700 | 2,067,429 | - | - | 24,710 | - | |
| | うち連結分 | 361 | 13 | 18 | 34 | 55 | 241 | 34,578 | 132,620 | - | - | - | - | |
| 特 | 別 法 人 B | - | - | - | - | - | - | - | - | - | - | - | - | |
| | うち連結分 | 4,528 | - | - | - | - | 4,528 | 109,612 | 368,009 | - | - | - | - | |
| 公 | 益 法 人 等 C | 541 | 15 | 9 | 31 | 197 | 289 | 37,023 | 37,023 | - | - | - | - | |
| 察 | 等のみを有する法人D | 555 | - | - | - | - | 555 | 10,831 | 13,800 | - | - | - | - | |
| 人 | 格 な き 社 団 等 E | 123 | - | - | 2 | 19 | 102 | 2,918 | 3,003 | - | - | - | - | |
| 清 | 算 法 人 F | - | - | - | - | - | - | - | - | - | - | - | - | |
| 特 | 定 信 託 G | - | - | - | - | - | - | - | - | - | - | - | - | |
| 法 | 人 課 税 信 託 H | - | - | - | - | - | - | - | 138 | - | - | - | - | |
| | 合計A+B+C+D+E+F+G+H | 122,627 | 1,237 | 1,116 | 3,398 | 15,488 | 101,388 | 4,919,789 | 23,953,563 | - | - | 77,850 | 20 | |
| | うち連結分 | 971 | 226 | 132 | 280 | 236 | 97 | 336,700 | 2,067,429 | - | - | 24,710 | - | |

2. 県 民 税 (利子割)

(1) 利子割額種類別

| | 種 類 | 税 額 | 課税支払額 | 非課税支払額 | 左のうち 非居住者に 係る額 | 納入申告書数 |
|----------------------------|---|--------------------|------------|---------|----------------------|--------|
| | | 千円 | 千円 | 千円 | 千円 | 枚 |
| 公 社 債 利 子 等 | 特定公社債以外の公社債利子 | 5,616 | 112,962 | 4,045 | - | - |
| | 銀行預金利子 | 627,272 | 12,718,203 | 152,229 | 2,368 | - |
| | 銀行以外の金融機関の預貯金利子 | 170,755 | 3,440,646 | 144,719 | 107 | - |
| | 勤務先預金等の利子 | 343,505 | 6,871,551 | 10,024 | 45 | - |
| | 合同運用信託の収益の分配 | 4,659 | 94,142 | 1,288 | 83 | - |
| | 公社債投資信託のうち 公募公社債投資信託以外の収益の分配 | - | 5 | - | - | - |
| | 郵便貯金利子 | 26 | 864 | - | - | - |
| | 国外一般公社債等の利子等 | - | - | - | - | - |
| | 財形貯蓄契約に係る生命保険等の差益 | 16,355 | 330,209 | 32,140 | 502 | - |
| | 私運の 券用収 投資益 公債の 社信分 債託配 等々等 | 私募公社債等運用投資信託の収益の分配 | 36 | 720 | - | - |
| | 特定目的信託の 社債的受益証券の収益の分配 | - | - | - | - | - |
| | 国外私募公社債等運用投資信託等の収益の分配 | - | - | - | - | - |
| 金 融 類 似 商 品 | 懸賞金付預貯金等の懸賞金等 | 1,665 | 33,705 | - | - | - |
| | 定期積金の給付補てん金 | 1,975 | 42,005 | - | - | - |
| | 掛金の給付補てん金 | - | - | - | - | - |
| | 抵当証券の利息 | - | - | - | - | - |
| | 貴金属等の売戻し条件付売買契約の利益 | - | - | - | - | - |
| | 外貨建預貯金等の為替差益 | 12 | 238 | - | - | - |
| | 一時払養老保険・一時払損害保険等の差益 | 16,840 | 337,011 | - | - | - |
| | 小 計 | 20,492 | 412,959 | 27,893 | 27,474 | - |
| | そ の 他 | - | - | - | - | - |
| | 合 計 | 1,188,716 | 23,982,261 | 372,338 | 30,579 | 14,020 |

(2) 特別徴収義務者等

| 区 分 | 特別徴収義務者数 | 営 業 所 数 |
|-----------|----------|---------|
| 銀行等 | 18 | 492 |
| 信用金庫等 | 18 | 181 |
| 農林中央金庫等 | 19 | 211 |
| 証券会社等 | 24 | 35 |
| 保険会社等 | 22 | 30 |
| 社内預金実施企業等 | 65 | 67 |
| その他の金融機関等 | 397 | 406 |
| 合 計 | 563 | 1,422 |

3. 県民税(個人)

(1) 納税義務者数(均等割及び所得割)

| 区 分 | 納税義務者数 |
|------------------|-----------|
| 均等割のみを納付する者 | 218,735 |
| 所得割のみを納付する者 | 16,432 |
| 均等割及び所得割を納付する者 | 3,099,241 |
| 退職所得に係る所得割を納付する者 | 16,978 |
| 合 計 | 3,351,386 |

注 過年度分課税対象者を含む。

(2) 配当割

| 種 類 | 税 額 | 支 払 金 額 | | | 納入申告書数 |
|--|-----------|-------------|------------|-------------|--------|
| | | 課 税 分 | 還 付 税 額 分 | 非 課 税 等 分 | |
| | 千円 | 千円 | 千円 | 千円 | 枚 |
| 上 場 株 式 等 の 配 当 等 | 3,875,083 | 77,540,192 | - | 57,809,331 | - |
| 投資信託でその設定に係る受益権の募集 が公募により行われたものの収益の配分 | 159,938 | 3,203,817 | - | 13,953,239 | - |
| 特定投資法人の投資口の配当等 | - | - | - | - | - |
| 特定目的信託の社債的受益証券の 剰余金の配分のうち公募のもの | - | - | - | - | - |
| 特定公社債の利子・特定口座外の 割引債の償還金 | 123,140 | 2,464,203 | - | 588,394 | - |
| 源泉徴収選択口座内配当等 | 4,408,110 | 112,116,332 | 23,904,464 | 45,496,789 | - |
| 合 計 | 8,566,271 | 195,324,544 | 23,904,464 | 117,847,753 | 10,320 |

(3) 株式等譲渡所得割

| 種 類 | 税 額 | 支 払 金 額 | | | 納入申告書数 |
|-------------------|-----------|-------------|------------|-----------|--------|
| | | 課 税 分 | 還 付 税 額 分 | 非 課 税 等 分 | |
| 特 定 株 式 等 譲 渡 所 得 | 5,647,049 | 149,921,500 | 36,971,874 | - | 876 |

4. 事 業

(1) 事業税額等

| 区 分 | | | 現 事 業 年 | | | | | | | 確定事業税額 年度分の中間 | |
|-----------------------|-----------------|-----------|----------------|--------------|-------------------|--------------------------|--------------|---------------------|---------|------------------|------------|
| | | | 確 定 額 | | | | | | | | |
| | | | 事業年度数 | | 所 得 (収 入) 額 | 税 額 | | 確定申告及び決定 のない中間申告 | | | 事 業 年度数 |
| | | | 確定申告が あったもの | うち決定 したもの | | 確 定 申 告 が あ っ た も の ① | うち決定 したもの | 事 業 税 額 年 度 数 ② | 額 | | |
| | | | 千円 | 千円 | 千円 | 千円 | 千円 | 千円 | | | |
| 所得課税分 (外形対象法人分を除く) | 普通法人 | 本県本店分 | 4,109 | 4 | 100,820,248 | 6,503,189 | 3 | 4 | 645 | 922 | |
| | | 他県本店分 | 12,346 | 2 | 263,807,852 | 17,066,902 | 25 | 25 | 32,885 | 4,007 | |
| | 法人 | 県内法人 | 96,246 | 162 | 395,890,158 | 20,928,592 | 2,467 | 36 | 6,010 | 9,800 | |
| | | 小計 A | 112,701 | 168 | 760,518,258 | 44,498,683 | 2,495 | 65 | 39,540 | 14,729 | |
| | | 特別法人 B | 3,264 | 2 | 38,148,641 | 1,730,565 | 4 | - | - | - | |
| | | 公益法人等 C | 2,417 | 1 | 4,944,780 | 277,906 | - | - | - | 21 | |
| | | 人格なき社団等 D | 641 | - | 538,358 | 20,888 | - | - | - | 1 | |
| | | 清算法人 E | 120 | - | 5,311 | 232 | - | - | - | - | |
| | | 特定信託 F | - | - | - | - | - | - | - | - | |
| | | 法人課税信託 G | 13 | - | 15,146 | 649 | - | - | - | - | |
| | 計 H | 119,156 | 171 | 804,170,494 | 46,528,923 | 2,499 | 65 | 39,540 | 14,751 | | |
| A+B+C+D+E+F+G | | | | | | | | | | | |
| | 収入金額課税分 I | | 475 | - | 1,388,884,667 | 12,485,590 | - | 4 | 650 | 118 | |
| | 課税標準の特例による課税分 J | | - | - | - | - | - | - | - | - | |
| | 外形対象法人分 K | | 3,380 | - | - | 70,951,562 | - | 16 | 80,674 | 2,606 | |
| | 地方法人特別税 L | | - | - | - | 63,399,241 | 1,077 | - | 58,761 | - | |
| | 特別法人事業税 M | | - | - | - | 1,071 | - | - | - | - | |
| | 合計 H+I+J+K | | 123,011 | 171 | - | 129,966,075 | 2,499 | 85 | 120,864 | 17,475 | |
| | 合計 H+I+J+K+L+M | | 123,011 | 171 | - | 193,366,387 | 3,576 | 85 | 179,625 | 17,475 | |

(2) 事業税額等 (外形対象法人分)

| 区 分 | | | 現 事 業 年 | | | | | | | 確定事業税額 年度分の中間 | |
|--------|--------------|-------|----------------|---------------|----------------------------|--------------------------|--------------|---------------------|--------|------------------|------------|
| | | | 確 定 額 | | | | | | | | |
| | | | 事業年度数 | | 所得金額、付 加価値額又は 資本金等の額 | 税 額 | | 確定申告及び決定 のない中間申告 | | | 事 業 年度数 |
| | | | 確定申告が あったもの | うち決定 したもの | | 確 定 申 告 が あ っ た も の ① | うち決定 したもの | 事 業 税 額 年 度 数 ② | 額 | | |
| | | | 千円 | 千円 | 千円 | 千円 | 千円 | 千円 | | | |
| 所得割分 | 普通法人 | 本県本店分 | 180 | - | 341,056,564 | 3,621,614 | - | - | - | 144 | |
| | | 他県本店分 | 2,992 | - | 983,406,000 | 6,883,842 | - | 16 | 14,813 | 2,311 | |
| | 法人 | 県内法人 | 208 | - | 135,449,743 | 1,073,213 | - | - | - | 151 | |
| | | 小計 | 3,380 | - | 1,459,912,307 | 11,578,669 | - | 16 | 14,813 | 2,606 | |
| | | 清算法人 | - | - | - | - | - | - | - | - | |
| | 計 A | 3,380 | - | 1,459,912,307 | 11,578,669 | - | 16 | 14,813 | 2,606 | | |
| 付加価値割分 | 普通法人 | 本県本店分 | - | - | 626,120,076 | 7,462,728 | - | - | - | - | |
| | | 他県本店分 | - | - | 2,491,247,483 | 29,699,807 | - | - | 48,601 | - | |
| | 法人 | 県内法人 | - | - | 208,121,817 | 2,413,345 | - | - | - | - | |
| | | 小計 | - | - | 3,325,489,376 | 39,575,880 | - | - | 48,601 | - | |
| | | 清算法人 | - | - | - | - | - | - | - | - | |
| | 計 B | - | - | 3,325,489,376 | 39,575,880 | - | - | 48,601 | - | | |
| 資本割分 | 普通法人 | 本県本店分 | - | - | 1,002,194,764 | 4,986,700 | - | - | - | - | |
| | | 他県本店分 | - | - | 2,653,690,674 | 13,155,657 | - | - | 17,260 | - | |
| | 法人 | 県内法人 | - | - | 325,911,830 | 1,654,656 | - | - | - | - | |
| | | 計 C | - | - | 3,981,797,268 | 19,797,013 | - | - | 17,260 | - | |
| | 地方法人特別税 D | - | - | - | 40,964,833 | - | - | 41,403 | - | | |
| | 特別法人事業税 E | - | - | - | - | - | - | - | - | | |
| | 合計 A+B+C | 3,380 | - | - | 70,951,562 | - | 16 | 80,674 | 2,606 | | |
| | 合計 A+B+C+D+E | 3,380 | - | - | 111,916,395 | - | 16 | 122,077 | 2,606 | | |

税 (法 人)

| 度 分 | | | | | | 過 事 業 年 度 分 | | | 合 計 (調 定 額) | 当 該 年 度 に お い て 発 生 し た 歳 出 還 付 額 | |
|----------------------|------------------------------------|------------|--|----------|--|----------------------|-----------------------|-----------|------------------|--|-------|
| に 対 応 す る 前 申 告 額 | 確 定 申 告 が 翌 年 度 に な る 中 間 申 告 額 | | 確 定 申 告 期 限 が 翌 年 度 と な る 見 込 納 付 額 | | 中 間 納 付 額 の 歳 出 還 付 額 (前 年 度 に 収 入 し た も の) | 調 定 額 | 所 得 (収 入) 金 額 | 調 定 額 | | | ⑦ + ⑧ |
| 税 額 ③ | 事 業 年 度 数 | 税 額 ④ | 事 業 年 度 数 | 税 額 ⑤ | ⑥ | ①+②-③+ ④+⑤+⑥ ⑦ | 金 額 | ⑧ | | | ⑨ |
| 千円 | | 千円 | | 千円 | 千円 | 千円 | 千円 | 千円 | 千円 | 千円 | |
| 2,007,983 | 995 | 2,030,356 | - | - | 284,051 | 6,810,258 | 1,605,654 | 100,489 | 6,910,747 | - | |
| 5,158,177 | 4,347 | 5,955,282 | - | - | 443,877 | 18,340,769 | 10,368,405 | 680,985 | 19,021,754 | - | |
| 5,960,751 | 10,478 | 6,418,928 | - | - | 903,047 | 22,295,826 | 12,738,208 | 706,323 | 23,002,149 | - | |
| 13,126,911 | 15,820 | 14,404,566 | - | - | 1,630,975 | 47,446,853 | 24,712,267 | 1,487,797 | 48,934,650 | - | |
| - | - | - | - | - | 4 | 1,730,569 | 218,056 | 9,396 | 1,739,965 | - | |
| 14,868 | 14 | 10,187 | - | - | 4,537 | 277,762 | 116,575 | 5,105 | 282,867 | - | |
| 34 | 2 | 986 | - | - | 29 | 21,869 | 34,474 | 1,174 | 23,043 | - | |
| - | 4 | 48 | - | - | - | 280 | 119 | 170 | 450 | - | |
| - | - | - | - | - | - | - | - | - | - | - | |
| - | - | - | - | - | - | 649 | - | - | 649 | - | |
| 13,141,813 | 15,840 | 14,415,787 | - | - | 1,635,545 | 49,477,982 | 25,081,491 | 1,503,642 | 50,981,624 | - | |
| 1,599,753 | 142 | 1,744,096 | - | - | 290 | 12,630,873 | 48,027 | 14,372 | 12,645,245 | - | |
| - | - | - | - | - | - | - | - | - | - | - | |
| 30,451,322 | 2,711 | 31,334,850 | - | - | 305,416 | 72,221,180 | - | 1,726,669 | 73,947,849 | - | |
| 23,652,578 | - | 23,271,439 | - | - | 1,035,246 | 64,112,109 | - | 1,512,847 | 65,624,956 | - | |
| - | - | - | - | - | - | 1,071 | - | - | 1,071 | - | |
| 45,192,888 | 18,693 | 47,494,733 | - | - | 1,941,251 | 134,330,035 | - | 3,244,683 | 137,574,718 | - | |
| 68,845,466 | 18,693 | 70,766,172 | - | - | 2,976,497 | 198,443,215 | - | 4,757,530 | 203,200,745 | 341,323 | |

| 度 分 | | | | | | 過 事 業 年 度 分 | | | 合 計 (調 定 額) | 当 該 年 度 に お い て 発 生 し た 歳 出 還 付 額 | |
|----------------------|------------------------------------|------------|--|----------|--|----------------------|---|-----------|------------------|--|-------|
| に 対 応 す る 前 申 告 額 | 確 定 申 告 が 翌 年 度 に な る 中 間 申 告 額 | | 確 定 申 告 期 限 が 翌 年 度 と な る 見 込 納 付 額 | | 中 間 納 付 額 の 歳 出 還 付 額 (前 年 度 に 収 入 し た も の) | 調 定 額 | 所 得 金 額、付 加 価 値 額 又 は 資 本 金 等 の 額 | 調 定 額 | | | ⑦ + ⑧ |
| 税 額 ③ | 事 業 年 度 数 | 税 額 ④ | 事 業 年 度 数 | 税 額 ⑤ | ⑥ | ①+②-③+ ④+⑤+⑥ ⑦ | 金 額 | ⑧ | | | ⑨ |
| 千円 | | 千円 | | 千円 | 千円 | 千円 | 千円 | 千円 | 千円 | 千円 | |
| 1,195,358 | 153 | 1,134,729 | - | - | 17,803 | 3,578,788 | 1,374,676 | 51,425 | 3,630,213 | - | |
| 3,166,900 | 2,408 | 2,391,017 | - | - | 174,869 | 6,297,641 | 7,142,666 | 124,420 | 6,422,061 | - | |
| 245,327 | 149 | 245,129 | - | - | 25,946 | 1,098,961 | 2,176,477 | 57,182 | 1,156,143 | - | |
| 4,607,585 | 2,710 | 3,770,875 | - | - | 218,618 | 10,975,390 | 10,693,819 | 233,027 | 11,208,417 | - | |
| - | 1 | - | - | - | - | - | - | - | - | - | |
| 4,607,585 | 2,711 | 3,770,875 | - | - | 218,618 | 10,975,390 | 10,693,819 | 233,027 | 11,208,417 | - | |
| 3,672,858 | - | 3,782,006 | - | - | 7,801 | 7,579,677 | 10,325,820 | 65,783 | 7,645,460 | - | |
| 12,370,521 | - | 13,354,632 | - | - | 53,347 | 30,785,866 | 69,947,825 | 812,330 | 31,598,196 | - | |
| 800,051 | - | 887,322 | - | - | 388 | 2,501,004 | 6,516,966 | 67,690 | 2,568,694 | - | |
| 16,843,430 | - | 18,023,960 | - | - | 61,536 | 40,866,547 | 86,790,611 | 945,803 | 41,812,350 | - | |
| - | - | - | - | - | - | - | - | - | - | - | |
| 16,843,430 | - | 18,023,960 | - | - | 61,536 | 40,866,547 | 86,790,611 | 945,803 | 41,812,350 | - | |
| 2,601,067 | - | 2,643,005 | - | - | 9,001 | 5,037,639 | 18,790,927 | 86,748 | 5,124,387 | - | |
| 5,833,623 | - | 6,258,197 | - | - | 14,911 | 13,612,402 | 95,701,877 | 419,547 | 14,031,949 | - | |
| 565,617 | - | 638,813 | - | - | 1,350 | 1,729,202 | 8,620,662 | 41,544 | 1,770,746 | - | |
| 9,000,307 | - | 9,540,015 | - | - | 25,262 | 20,379,243 | 123,113,466 | 547,839 | 20,927,082 | - | |
| 17,575,998 | - | 16,285,492 | - | - | 662,309 | 40,378,039 | - | 830,431 | 41,208,470 | - | |
| - | - | - | - | - | - | - | - | - | - | - | |
| 30,451,322 | 2,711 | 31,334,850 | - | - | 305,416 | 72,221,180 | - | 1,726,669 | 73,947,849 | - | |
| 48,027,320 | 2,711 | 47,620,342 | - | - | 967,725 | 112,599,219 | - | 2,557,100 | 115,156,319 | 346,573 | |

(3) 所得階層別

| 区 分 | | | 欠 損 法 人 | | 年所得400万円以下 | | 年所得400万円超 800万円以下 | | 年所得 800万円超 1,000万円以下 | |
|-----------|-----------|----------------|---------|--------|---------------|-------|----------------------|-------|-------------------------|---|
| | | | 事業年度数 | 事業年度数 | 所 得 金 額 千円 | 事業年度数 | 所 得 金 額 千円 | 事業年度数 | 所 得 金 額 千円 | |
| 事業年度年二回法人 | 分割法人 | 軽減税率 適用法人 A | - | - | - | - | - | - | - | - |
| | | その他 B | - | - | - | - | - | - | - | - |
| | 県 内 法 人 C | | - | - | - | 2 | 5,203 | - | - | - |
| | 計 A+B+C D | | - | - | - | 2 | 5,203 | - | - | - |
| 事業年度年一回法人 | 分割法人 | 軽減税率 適用法人 E | 1,547 | 597 | 738,938 | 194 | 1,029,419 | 80 | 724,137 | |
| | | その他 F | 307 | 50 | 92,154 | 26 | 150,750 | 18 | 161,551 | |
| | 県 内 法 人 G | | 61,658 | 22,476 | 26,927,885 | 4,869 | 27,774,508 | 1,289 | 11,500,369 | |
| | 計 E+F+G H | | 63,512 | 23,123 | 27,758,977 | 5,089 | 28,954,677 | 1,387 | 12,386,057 | |
| 合 計 D+H | | | 63,512 | 23,123 | 27,758,977 | 5,091 | 28,959,880 | 1,387 | 12,386,057 | |

(4) 分割法人の所得金額

| 区 分 | | | 本県本店分 | | | |
|------------------|------------------|-------------|-------|------------|------------------|-------------|
| | | | 法 人 数 | 事業年度数 | 所得(収入)金額 ① 千円 | 税 額 ② 千円 |
| 収入金額課税分 | 電気供給業 | 発電用固定資産割 | 2 | 2 | X | X |
| | | 発電所接続電線路割 | - | - | - | - |
| | | 総固定資産割 | - | - | X | X |
| | | 事業所数割 | - | - | 1,552,194 | 183,010 |
| | ガ ス 供 給 業 | | 9 | 9 | 1,669,850 | 199,759 |
| | 生命保険業 | 事業所数割 | - | - | X | X |
| | | 従業者数割 | 1 | 1 | X | X |
| | 損害保険業 | 事業所数割 | - | - | - | - |
| | | 従業者数割 | - | - | - | - |
| | 少額短期 保険業 | 事業所数割 | - | - | - | - |
| 従業者数割 | | - | - | - | - | |
| 貿易保険業 | 事業所数割 | - | - | - | - | |
| | 従業者数割 | - | - | - | - | |
| 小 計 | | | 12 | 12 | 65,423,477 | 942,560 |
| 課税標準の特例による課税分 | | | - | - | - | - |
| 所得課税分(外形対象法人を除く) | 電気供給業を主たる事業とする事業 | | - | - | - | - |
| | ガス供給業を主たる事業とする事業 | | - | - | - | - |
| | 倉 庫 業 | | 7 | 7 | 554,523 | 36,962 |
| | 鉄 道 事 業・軌 道 事 業 | | - | - | - | - |
| | 銀行業 | 事業所数割 | - | - | - | - |
| | | 従業者数割 | - | - | - | - |
| | 証券業 | 事業所数割 | - | - | 14,989 | 940 |
| | | 従業者数割 | 8 | 8 | 14,890 | 940 |
| | 製造業 | 資本金1億円以上の法人 | 34 | 34 | 4,428,178 | 305,910 |
| | | 資本金1億円未満の法人 | 551 | 552 | 23,793,694 | 1,665,487 |
| | 建設業 | 事業所数割 | - | - | 5,819,356 | 266,355 |
| | | 従業者数割 | 437 | 440 | 7,211,966 | 554,013 |
| | 運輸・通信業 | 事業所数割 | - | - | 3,767,979 | 163,617 |
| | | 従業者数割 | 364 | 365 | 5,063,024 | 524,743 |
| | 卸売・小売 業、飲食店 | 事業所数割 | - | - | 10,702,793 | 472,594 |
| | | 従業者数割 | 1,241 | 1,247 | 13,063,386 | 1,179,517 |
| その他の金融・ 保険業 | 事業所数割 | - | - | 343,052 | 14,024 | |
| | 従業者数割 | 25 | 25 | 535,011 | 45,408 | |
| 不動産業 | 事業所数割 | - | - | 1,881,735 | 89,873 | |
| | 従業者数割 | 227 | 228 | 2,840,977 | 221,306 | |
| サービス業 | 事業所数割 | - | - | 9,669,042 | 501,841 | |
| | 従業者数割 | 1,124 | 1,127 | 10,632,301 | 836,309 | |
| 上記以外の事業 | 事業所数割 | - | - | 213,581 | 11,781 | |
| | 従業者数割 | 76 | 76 | 269,771 | 19,127 | |
| 小 計 | | | 4,094 | 4,109 | 100,820,248 | 6,910,747 |
| 合 計 | | | 4,106 | 4,121 | - | 7,853,307 |

- 注1 当該年度において調査した法人のうち2以上の都道府県に事務所又は事業所を有する普通法人(清算法人を除く。)である。
 2 事業年度数欄は、1年、6か月等の区分にかかわらず事業年度ごとに1件として計上した。
 なお、欠損法人についても同様に計上した。
 3 対象者の特定のおそれがある情報については、数値を「X」で表している。

| 年所得1,000万円超 5,000万円以下 | | 年所得5,000万円超 1億円以下 | | 年所得 1億円超 10億円以下 | | 年所得10億円超 | | 合 計 | |
|--------------------------|--------------------|----------------------|-------------------|--------------------|--------------------|-----------|--------------------|----------------|----------------------|
| 事業年度数 | 所得金額 千円 | 事業年度数 | 所得金額 千円 | 事業年度数 | 所得金額 千円 | 事業年度数 | 所得金額 千円 | 事業年度数 | 所得金額 千円 |
| - | - | - | - | - | - | - | - | - | - |
| - | - | - | - | - | - | - | - | - | - |
| 2 | 14,456 | - | - | - | - | - | - | 4 | 19,659 |
| 2 | 14,456 | - | - | - | - | - | - | 4 | 19,659 |
| 538 | 12,891,858 | 143 | 9,523,612 | 201 | 53,238,747 | 12 | 54,671,144 | 3,312 | 132,817,855 |
| 262 | 12,891,858 | 86 | 6,292,975 | 176 | 57,945,215 | 52 | 473,284,262 | 977 | 550,818,765 |
| 4,782 | 110,836,176 | 766 | 53,052,299 | 578 | 157,031,523 | 32 | 144,197,482 | 96,450 | 531,320,242 |
| 5,582 | 136,619,892 | 995 | 68,868,886 | 955 | 268,215,485 | 96 | 672,152,888 | 100,739 | 1,214,956,862 |
| 5,584 | 136,634,348 | 995 | 68,868,886 | 955 | 268,215,485 | 96 | 672,152,888 | 100,743 | 1,214,976,521 |

| 他県本店分 | | | | 合 計 | |
|---------------|---------------|----------------------|-------------------|----------------------|-------------------|
| 法人数 | 事業年度数 | 所得(収入)金額 ③ 千円 | 税 額 ④ 千円 | 所得(収入)金額①+③ 千円 | 税 額 ②+④ 千円 |
| 9 | 9 | 219,661,276 | 1,975,564 | X | X |
| 1 | 1 | X | X | X | X |
| 2 | 2 | X | X | X | X |
| - | - | 14,552,173 | 8,446,114 | 16,104,367 | 8,629,124 |
| 15 | 15 | 15,569,006 | 2,739,619 | 17,238,856 | 2,939,378 |
| 1 | 1 | X | X | X | X |
| - | - | 103,680,833 | 511,013 | X | X |
| 23 | 23 | 83,998,857 | 419,275 | X | X |
| - | - | 54,520,857 | 247,057 | 54,520,857 | 247,057 |
| 9 | 9 | 44,572,703 | 202,636 | 44,572,703 | 202,636 |
| - | - | - | - | - | - |
| - | - | - | - | - | - |
| - | - | - | - | - | - |
| - | - | - | - | - | - |
| 60 | 60 | 1,405,460,900 | 22,424,514 | 1,470,884,377 | 23,367,074 |
| - | - | - | - | - | - |
| - | - | - | - | - | - |
| - | - | - | - | - | - |
| 17 | 17 | 464,968 | 39,364 | 1,019,491 | 76,326 |
| - | - | - | - | - | - |
| - | - | X | X | X | X |
| 1 | 1 | X | X | X | X |
| - | - | 141,965 | 5,827 | 156,954 | 6,767 |
| 10 | 10 | 141,960 | 13,931 | 156,850 | 14,871 |
| 179 | 182 | 13,640,635 | 1,623,063 | 18,068,813 | 1,928,973 |
| 1,728 | 1,738 | 35,864,890 | 2,549,066 | 59,658,584 | 4,214,553 |
| - | - | 15,310,402 | 750,835 | 21,129,758 | 1,017,190 |
| 1,052 | 1,058 | 10,608,369 | 1,046,762 | 17,820,335 | 1,600,775 |
| - | - | 15,759,090 | 763,593 | 19,527,069 | 927,210 |
| 1,181 | 1,192 | 10,700,380 | 1,074,153 | 15,763,404 | 1,598,896 |
| - | - | 49,302,438 | 2,213,095 | 60,005,231 | 2,685,689 |
| 4,269 | 4,306 | 36,790,901 | 3,853,470 | 49,854,287 | 5,032,987 |
| - | - | 702,952 | 29,784 | 1,046,004 | 43,808 |
| 85 | 86 | 444,717 | 103,891 | 979,728 | 149,299 |
| - | - | 6,094,249 | 291,052 | 7,975,984 | 380,925 |
| 425 | 427 | 4,943,301 | 518,044 | 7,784,278 | 739,350 |
| - | - | 33,117,906 | 1,438,784 | 42,786,948 | 1,940,625 |
| 3,202 | 3,230 | 27,267,636 | 2,536,962 | 37,899,937 | 3,373,271 |
| - | - | 1,247,134 | 71,488 | 1,460,715 | 83,269 |
| 98 | 99 | 1,249,481 | 97,135 | 1,519,252 | 116,262 |
| 12,247 | 12,346 | 263,807,852 | 19,021,754 | 364,628,100 | 25,932,501 |
| 12,307 | 12,406 | - | 41,446,268 | - | 49,299,575 |

(5) 分割法人の所得金額 (外形対象法人分)

| 区 分 | 本県本店分 | | | | | | 法 人 数 | 事業年度数 |
|------------------|-------|-------|-------------|-------------|---------------|------------|-------|-------|
| | 法人数 | 事業年度数 | 所得金額① | 付加価値額② | 資本金等の額③ | 税額④ | | |
| | | | 千円 | 千円 | 千円 | 千円 | | |
| 電気供給業を主たる事業とする事業 | - | - | - | - | - | - | - | - |
| ガス供給業を主たる事業とする事業 | - | - | - | - | - | - | - | - |
| 倉庫業 | - | - | - | - | - | - | 23 | 23 |
| 鉄道事業・軌道事業 | 2 | 2 | X | X | X | X | 6 | 6 |
| 銀行業 | 事業所数割 | - | 36,902,623 | 65,361,050 | 163,514,867 | 941,249 | - | - |
| | 従業者数割 | 3 | 36,922,928 | 65,432,996 | 163,814,048 | 2,804,007 | 19 | 19 |
| 証券業 | 事業所数割 | - | X | X | X | X | - | - |
| | 従業者数割 | 1 | X | X | X | X | 25 | 26 |
| 製造業 | 56 | 56 | 20,119,342 | 82,065,734 | 121,411,267 | 1,795,267 | 802 | 805 |
| 建設業 | 事業所数割 | - | 8,307,280 | 12,128,603 | 4,783,238 | 114,126 | - | - |
| | 従業者数割 | 15 | 8,824,336 | 14,519,446 | 5,779,864 | 330,730 | 327 | 328 |
| 運輸・通信業 | 事業所数割 | - | 18,979,506 | 29,534,957 | 76,792,749 | 500,548 | - | - |
| | 従業者数割 | 12 | 21,557,844 | 36,174,050 | 96,743,262 | 1,541,215 | 223 | 225 |
| 卸売・小売業 飲食店 | 事業所数割 | - | 16,833,536 | 46,640,093 | 43,829,920 | 481,609 | - | - |
| | 従業者数割 | 44 | 24,227,871 | 69,121,394 | 111,320,880 | 2,033,958 | 897 | 909 |
| その他の金融 保険業 | 事業所数割 | - | X | X | X | X | - | - |
| | 従業者数割 | 2 | X | X | X | X | 43 | 44 |
| 不動産業 | 事業所数割 | - | 2,327,807 | 4,609,531 | 4,956,779 | 49,999 | - | - |
| | 従業者数割 | 5 | 6,697,919 | 10,082,683 | 14,932,644 | 290,991 | 101 | 102 |
| サービス業 | 事業所数割 | - | 48,865,608 | 76,883,083 | 74,973,225 | 1,577,180 | - | - |
| | 従業者数割 | 39 | 57,682,577 | 94,667,376 | 82,800,046 | 2,722,714 | 467 | 473 |
| 上記以外 の事業 | 事業所数割 | - | X | X | X | X | - | - |
| | 従業者数割 | 1 | X | X | X | X | 30 | 32 |
| 合 計 | 180 | 180 | 341,056,564 | 626,120,076 | 1,002,194,764 | 16,400,060 | 2,963 | 2,992 |

- 注1 当該年度において調定した法人のうち2以上の都道府県に事務所又は事業所を有する普通法人（清算法人を除く。）である。
 2 事業年度数欄は、1年、6か月等の区分にかかわらず事業年度ごとに1件として計上した。なお、欠損法人についても同様に計上した。
 3 対象者の特定のおそれがある情報については、数値を「X」で表している。

(6) 資本金別法人数(普通法人)

| 区 分 | 分 割 法 人 | | | | | | 小 計 ③ ①+② |
|----------------------------------|------------|----------------|-------|------------|---------------|------------------|--------------|
| | 利 益 法 人 | | | 欠 損 法 人 | | | |
| | 2の県にまたがるもの | 3以上の県にまたがるもの | 計 ① | 2の県にまたがるもの | 3以上の県にまたがるもの | 計 ② | |
| 300万円未満 | 147 | 18 (376) | 165 | 246 | 32 (648) | 278 (1,024) | 443 |
| 300万円以上 1,000万円未満 | 417 | 58 (891) | 475 | 524 | 47 (1,272) | 571 (2,163) | 1,046 |
| 1,000万円 1,000万円超 5,000万円未満 | 383 | 101 (1,586) | 484 | 386 | 72 (1,534) | 458 (3,120) | 942 |
| 5,000万円以上 1億円未満 | 341 | 140 (2,259) | 481 | 206 | 72 (1,297) | 278 (3,556) | 759 |
| 1億円 | 134 | 126 (1,852) | 260 | 74 | 43 (839) | 117 (2,691) | 377 |
| 1億円超 10億円未満 | 27 | 38 (882) | 65 | 18 | 21 (401) | 39 (1,283) | 104 |
| 10億円 | 32 | 53 (1,357) | 85 | 9 | 12 (259) | 21 (1,616) | 106 |
| 10億円超 50億円未満 | - | - (50) | - | 1 | 1 (11) | 2 (61) | 2 |
| 50億円 | 7 | 9 (635) | 16 | 1 | 2 (111) | 3 (746) | 19 |
| 50億円超 100億円未満 | - | - (20) | - | - | - (4) | - (24) | - |
| 100億円以上 | 1 | 5 (198) | 6 | 2 | 2 (39) | 4 (237) | 10 |
| 合計 | 3 | 11 (411) | 14 | 1 | 3 (117) | 4 (528) | 18 |
| 合 計 | 1,492 | 559 (10,517) | 2,051 | 1,468 | 307 (6,532) | 1,775 (17,049) | 3,826 |

注 () は、被分割法人を外書きした。

| 他県本店分 | | | | 合 計 | | | |
|--------------------|----------------------|----------------------|-------------------|----------------------|----------------------|----------------------|-------------------|
| 所得金額⑤ | 付加価値額⑥ | 資本金等の額⑦ | 税額⑧ | 所得金額①+⑤ | 付加価値額②+⑥ | 資本金の額③+⑦ | 税額④+⑧ |
| 千円 | 千円 | 千円 | 千円 | 千円 | 千円 | 千円 | 千円 |
| - | - | - | - | - | - | - | - |
| - | - | - | - | - | - | - | - |
| 4,378,140 | 11,202,262 | 6,668,889 | 232,881 | 4,378,140 | 11,202,262 | 6,668,889 | 232,881 |
| 28,832,827 | 70,607,745 | 45,900,807 | 1,278,985 | X | X | X | X |
| 24,451,115 | 58,721,590 | 115,108,893 | 544,975 | 61,353,738 | 124,082,640 | 278,623,760 | 1,486,224 |
| 20,511,199 | 41,029,910 | 72,147,934 | 1,635,555 | 57,434,127 | 106,462,906 | 235,961,982 | 4,439,562 |
| 2,626,735 | 12,473,299 | 32,640,557 | 149,195 | X | X | X | X |
| 2,626,730 | 12,432,095 | 32,586,254 | 443,556 | X | X | X | X |
| 283,987,993 | 803,867,717 | 1,279,376,815 | 11,932,389 | 304,107,335 | 885,933,451 | 1,400,788,082 | 13,727,656 |
| 52,171,963 | 129,432,797 | 82,829,810 | 1,569,645 | 60,479,243 | 141,561,400 | 87,613,048 | 1,683,771 |
| 38,651,077 | 96,360,177 | 53,634,101 | 2,753,901 | 47,475,413 | 110,879,623 | 59,413,965 | 3,084,631 |
| 46,811,615 | 122,838,352 | 83,939,859 | 1,400,583 | 65,791,121 | 152,373,309 | 160,732,608 | 1,901,131 |
| 25,985,918 | 99,876,150 | 56,536,329 | 2,595,131 | 47,543,762 | 136,050,200 | 153,279,591 | 4,136,346 |
| 98,241,177 | 324,174,208 | 231,040,273 | 3,928,046 | 115,074,713 | 370,814,301 | 274,870,193 | 4,409,655 |
| 80,006,800 | 267,563,327 | 170,895,890 | 6,852,731 | 104,234,671 | 336,684,721 | 282,216,770 | 8,886,689 |
| 5,542,665 | 12,430,190 | 32,965,020 | 190,363 | X | X | X | X |
| 6,035,469 | 13,062,414 | 29,593,921 | 539,012 | X | X | X | X |
| 32,382,317 | 58,712,894 | 61,070,759 | 717,689 | 34,710,124 | 63,322,425 | 66,027,538 | 767,688 |
| 20,953,061 | 37,575,114 | 29,592,036 | 1,409,467 | 27,650,980 | 47,657,797 | 44,524,680 | 1,700,458 |
| 41,764,962 | 176,483,655 | 122,484,569 | 1,985,005 | 90,630,570 | 253,366,738 | 197,457,794 | 3,562,185 |
| 28,447,582 | 135,945,176 | 92,541,810 | 3,747,263 | 86,130,159 | 230,612,552 | 175,341,856 | 6,469,977 |
| 15,299,586 | 2,463,630 | 5,143,852 | 101,880 | X | X | X | X |
| 123,697,069 | 3,994,781 | 16,992,296 | 8,043,954 | X | X | X | X |
| 983,406,000 | 2,491,247,483 | 2,653,690,674 | 52,052,206 | 1,324,462,564 | 3,117,367,559 | 3,655,885,438 | 68,452,266 |

| 県内法人 | | | 合計 | | | その他 | | | |
|---------------|---------------|---------------|---------------|---------------|---------------|--------------|--------------|------------|--------------|
| 利益法人 ④ | 欠損法人 ⑤ | 小 計 ④+⑤ | 利益法人 ①+④ | 欠損法人 ②+⑤ | 合計 ③+⑥ | 不申告法人 | 休業中の法人 | 清算中の法人 | 所在不明法人 |
| 5,275 | 12,609 | 17,884 | 5,440 | 12,887 | 18,327 | 2,092 | 1,438 | 142 | 371 |
| 16,793 | 35,269 | 52,062 | 17,268 | 35,840 | 53,108 | 3,563 | 2,662 | 256 | 636 |
| 6,540 | 10,884 | 17,424 | 7,024 | 11,342 | 18,366 | 1,089 | 510 | 129 | 139 |
| 3,403 | 3,580 | 6,983 | 3,884 | 3,858 | 7,742 | 398 | 120 | 60 | 52 |
| 601 | 588 | 1,189 | 861 | 705 | 1,566 | 191 | 17 | 27 | 12 |
| 95 | 82 | 177 | 160 | 121 | 281 | 78 | 2 | 16 | 3 |
| 158 | 89 | 247 | 243 | 110 | 353 | 105 | - | 18 | 4 |
| 1 | - | 1 | 1 | 2 | 3 | - | - | - | - |
| 28 | 9 | 37 | 44 | 12 | 56 | - | - | 2 | 1 |
| - | - | - | - | - | - | - | - | - | - |
| 5 | - | 5 | 11 | 4 | 15 | - | - | - | - |
| 4 | 2 | 6 | 18 | 6 | 24 | - | - | - | - |
| 32,903 | 63,112 | 96,015 | 34,954 | 64,887 | 99,841 | 7,516 | 4,749 | 650 | 1,218 |

(7) 収入金額課税法人

| 区 分 | 分割法人 | | | | 県内法人 | | | | 計 | | | |
|---------|---------|---------------|------------|-----------|---------|---------------|------------|------------|---------|---------------|-------------|-----------|
| | 法人 数 | 事業 年度 数 | 収入金額 | 所得金額 | 法人 数 | 事業 年度 数 | 収入金額 | 所得金額 | 法人 数 | 事業 年度 数 | 収入金額 | 所得金額 |
| | | | 千円 | 千円 | | | 千円 | 千円 | | | 千円 | 千円 |
| 電気供給業 | 11 | 11 | 65,690,059 | 3,328,979 | 391 | 391 | 41,377,150 | 5,402,077 | 402 | 402 | 107,067,209 | 8,731,056 |
| ガス供給業 | - | - | - | - | 5 | 5 | 42,082,944 | 8,521,380 | 5 | 5 | 42,082,944 | 8,521,380 |
| 生命保険事業 | - | - | - | - | - | - | - | - | - | - | - | - |
| 損害保険事業 | - | - | - | - | - | - | - | - | - | - | - | - |
| 少額短期保険業 | 1 | 1 | X | X | - | - | - | - | 1 | 1 | X | X |
| 貿易保険業 | - | - | - | - | - | - | - | - | - | - | - | - |
| 合 計 | 12 | 12 | X | X | 396 | 396 | 83,460,094 | 13,923,457 | 408 | 408 | X | X |

注1 当該年度において調定したもののうち現事業年度分について作成したものであり、分割法人においては、当該法人の主たる事務所又は事業所所在地が他の都道府県にあるものは除いた。

2 「収入金額」欄には法人の事業税の課税標準となった収入金額を、「所得金額」欄には法人税の課税標準となった所得金額を記載した。

3 対象者の特定のおそれがある情報については、数値を「X」で表している。

5. 事業税（個人）

（1）業種別所得金額等

| 区分 | 種別 | 課税人員 | | | 所得金額 | | | 事業主 控除 | 差引課税 所得金額 | 左の 課税額 |
|--------|--------|------------|------------|---------|-------------|------------|-------------|------------|--------------|-----------|
| | | 所得税 課税者 | 所得税 失格者 | 計 | 所得税 課税者 | 所得税 失格者 | 計 | | | |
| | | 人 | 人 | 人 | 千円 | 千円 | 千円 | 千円 | 千円 | 千円 |
| 第一種 | 物品販売業 | 2,137 | 146 | 2,283 | 12,008,265 | 560,293 | 12,568,558 | 6,472,851 | 6,095,707 | 335,140 |
| | 保険業 | - | - | - | - | - | - | - | - | - |
| | 金銭貸付業 | 9 | 1 | 10 | X | X | X | X | X | X |
| | 物品貸付業 | 56 | 6 | 62 | 349,858 | 23,179 | 373,037 | 178,109 | 194,928 | 9,918 |
| | 不動産貸付業 | 14,946 | 184 | 15,130 | 132,846,813 | 829,929 | 133,676,742 | 43,415,802 | 90,260,940 | 4,533,013 |
| | 製造業 | 752 | 53 | 805 | 3,971,412 | 215,861 | 4,187,273 | 2,312,754 | 1,874,519 | 96,985 |
| | 電気供給業 | 10 | - | 10 | 71,410 | - | 71,410 | 29,000 | 42,410 | 2,120 |
| | 土石採取業 | - | - | - | - | - | - | - | - | - |
| | 電気通信事業 | 5 | 1 | 6 | X | X | X | X | X | X |
| | 運送業 | 977 | 62 | 1,039 | 4,471,172 | 231,335 | 4,702,507 | 2,978,307 | 1,724,200 | 91,875 |
| | 運送取扱業 | 3 | - | 3 | 11,977 | - | 11,977 | 8,700 | 3,277 | 164 |
| | 船舶定係場業 | - | - | - | - | - | - | - | - | - |
| | 倉庫業 | 5 | - | 5 | 26,692 | - | 26,692 | 13,292 | 13,400 | 670 |
| | 駐車場業 | 854 | 19 | 873 | 6,084,057 | 78,946 | 6,163,003 | 2,507,057 | 3,655,946 | 181,069 |
| | 請負業 | 9,227 | 802 | 10,029 | 48,111,317 | 3,193,632 | 51,304,949 | 28,773,398 | 22,531,551 | 1,230,351 |
| | 印刷業 | 22 | 1 | 23 | X | X | X | X | X | X |
| | 出版業 | 8 | - | 8 | 75,952 | - | 75,952 | 22,959 | 52,993 | 2,649 |
| | 写真業 | 47 | 4 | 51 | 240,527 | 13,834 | 254,361 | 147,900 | 106,461 | 4,115 |
| | 席貸業 | 4 | - | 4 | 17,936 | - | 17,936 | 11,600 | 6,336 | 340 |
| | 旅館業 | 30 | - | 30 | 150,346 | - | 150,346 | 87,000 | 63,346 | 3,126 |
| | 料理店業 | 42 | 6 | 48 | 208,974 | 22,745 | 231,719 | 135,576 | 96,143 | 6,141 |
| | 飲食店業 | 892 | 87 | 979 | 4,352,713 | 320,175 | 4,672,888 | 2,771,211 | 1,901,677 | 105,312 |
| | 周旋業 | 63 | - | 63 | 418,289 | - | 418,289 | 181,250 | 237,039 | 13,353 |
| | 代理業 | 148 | - | 148 | 783,297 | - | 783,297 | 428,717 | 354,580 | 18,372 |
| | 仲立業 | 53 | 6 | 59 | 363,364 | 30,616 | 393,980 | 166,026 | 227,954 | 11,691 |
| | 問屋業 | 9 | - | 9 | 48,633 | - | 48,633 | 26,100 | 22,533 | 1,181 |
| | 両替業 | - | - | - | - | - | - | - | - | - |
| | 公衆浴場業 | 1 | - | 1 | X | - | X | X | X | X |
| | 演劇興行業 | - | - | - | - | - | - | - | - | - |
| | 遊技場業 | 24 | 1 | 25 | X | X | X | X | X | X |
| | 遊覧所業 | 2 | - | 2 | X | - | X | X | X | X |
| | 商品取引業 | - | - | - | - | - | - | - | - | - |
| 不動産売買業 | 16 | - | 16 | 141,265 | - | 141,265 | 46,400 | 94,865 | 4,771 | |
| 広告業 | 41 | 3 | 44 | 204,983 | 10,766 | 215,749 | 127,600 | 88,149 | 4,413 | |
| 興信所業 | - | - | - | - | - | - | - | - | - | |
| 案内業 | 3 | - | 3 | 21,660 | - | 21,660 | 8,700 | 12,960 | 670 | |
| 冠婚葬祭業 | 14 | 1 | 15 | X | X | X | X | X | X | |
| 小計 | | 30,400 | 1,383 | 31,783 | 215,404,266 | 5,546,754 | 220,951,020 | 91,084,727 | 129,866,293 | 6,668,090 |

注 対象者の特定のおそれがある情報については、数値を「X」で表している。

| 区分 | 種別 | 課税人員 | | | 所得金額 | | | 事業主 控除 | 差引課税 所得金額 | 左の 課税額 |
|-----|----------|------------|------------|--------|-------------|------------|-------------|-------------|--------------|-----------|
| | | 所得税 課税者 | 所得税 失格者 | 計 | 所得税 課税者 | 所得税 失格者 | 計 | | | |
| | | 人 | 人 | 人 | 千円 | 千円 | 千円 | 千円 | 千円 | 千円 |
| 第二種 | 畜産業 | 14 | - | 14 | 184,579 | - | 184,579 | 38,909 | 145,670 | 5,826 |
| | 水産業 | 3 | - | 3 | 45,802 | - | 45,802 | 6,525 | 39,277 | 1,926 |
| | 薪炭製造業 | - | - | - | - | - | - | - | - | - |
| | 小計 | 17 | - | 17 | 230,381 | - | 230,381 | 45,434 | 184,947 | 7,753 |
| 第三種 | 医業 | 586 | 2 | 588 | X | X | X | X | X | X |
| | 歯科医業 | 464 | 5 | 469 | 3,054,095 | 18,092 | 3,072,187 | 1,347,536 | 1,724,651 | 88,809 |
| | 薬剤師業 | 6 | - | 6 | 28,904 | - | 28,904 | 17,400 | 11,504 | 575 |
| | あん摩等の事業 | 170 | 20 | 190 | 861,474 | 69,262 | 930,736 | 545,927 | 384,809 | 13,312 |
| | 獣医業 | 150 | 6 | 156 | 1,409,547 | 24,783 | 1,434,330 | 442,494 | 991,836 | 49,648 |
| | 装蹄師業 | 11 | - | 11 | 76,593 | - | 76,593 | 31,417 | 45,176 | 1,355 |
| | 弁護士業 | 498 | 16 | 514 | 5,102,574 | 83,023 | 5,185,597 | 1,483,835 | 3,701,762 | 183,753 |
| | 司法書士業 | 265 | 15 | 280 | 2,376,629 | 73,579 | 2,450,208 | 808,376 | 1,641,832 | 82,138 |
| | 行政書士業 | 118 | 9 | 127 | 627,287 | 35,850 | 663,137 | 365,884 | 297,253 | 15,000 |
| | 公証人業 | 17 | - | 17 | 323,956 | - | 323,956 | 45,676 | 278,280 | 13,914 |
| | 弁理士業 | 38 | - | 38 | 335,029 | - | 335,029 | 110,200 | 224,829 | 10,740 |
| | 税理士業 | 983 | 19 | 1,002 | 9,414,444 | 101,342 | 9,515,786 | 2,890,337 | 6,625,449 | 330,714 |
| | 三公認会計士業 | 124 | 1 | 125 | X | X | X | X | X | X |
| | 計理士業 | - | - | - | - | - | - | - | - | - |
| | 社会保険労務士業 | 223 | 6 | 229 | 1,582,194 | 24,376 | 1,606,570 | 658,543 | 948,027 | 47,430 |
| | コンサルタント業 | 662 | 18 | 680 | 4,280,207 | 83,649 | 4,363,856 | 1,926,819 | 2,437,037 | 123,093 |
| | 設計監督者業 | 420 | 16 | 436 | 2,398,359 | 57,189 | 2,455,548 | 1,246,763 | 1,208,785 | 62,129 |
| | 不動産鑑定業 | 29 | 4 | 33 | 206,365 | 18,444 | 224,809 | 95,700 | 129,109 | 6,455 |
| | デザイン業 | 231 | 17 | 248 | 1,188,144 | 65,293 | 1,253,437 | 706,153 | 547,284 | 28,714 |
| | 諸芸師匠業 | 421 | 24 | 445 | 2,116,924 | 97,053 | 2,213,977 | 1,275,281 | 938,696 | 48,695 |
| | 理容業 | 266 | 48 | 314 | 1,121,998 | 181,849 | 1,303,847 | 901,420 | 402,427 | 20,635 |
| | 美容業 | 681 | 101 | 782 | 3,254,715 | 393,611 | 3,648,326 | 2,234,221 | 1,414,105 | 71,679 |
| | クリーニング業 | 44 | 1 | 45 | X | X | X | X | X | X |
| | 公衆浴場業 | 6 | 1 | 7 | X | X | X | X | X | X |
| | 歯科衛生士業 | - | - | - | - | - | - | - | - | - |
| | 歯科技工士業 | 154 | 15 | 169 | 708,848 | 56,143 | 764,991 | 485,993 | 278,998 | 15,186 |
| | 測量士業 | 47 | - | 47 | 298,804 | - | 298,804 | 136,300 | 162,504 | 8,352 |
| | 土地家屋調査士業 | 155 | 15 | 170 | 1,127,214 | 59,895 | 1,187,109 | 493,000 | 694,109 | 35,446 |
| | 海事代理士業 | 1 | 1 | 2 | X | X | X | X | X | X |
| | 印刷製版業 | 1 | - | 1 | X | - | X | X | X | X |
| | 小計 | 6,771 | 360 | 7,131 | 49,195,602 | 1,473,338 | 50,668,940 | 20,434,679 | 30,234,261 | 1,516,803 |
| | 合計 | 37,188 | 1,743 | 38,931 | 264,830,249 | 7,020,092 | 271,850,341 | 111,564,840 | 160,285,501 | 8,192,646 |

注 対象者の特定のおそれがある情報については、数値を「X」で表している。

(2) 分割個人の所得金額

| 区 分 | 本 県 本 店 分 | | | | 他 県 本 店 分 | |
|-------|-----------|---------|---------|---------|-----------|-----------------|
| | 課税人員 | 課税所得金額 | | | 課税人員 | 分割を受けた 課税標準額 |
| | | 当 該 県 分 | 他 の 県 分 | 計 | | |
| | 人 | 千円 | 千円 | 千円 | 人 | 千円 |
| 第一種事業 | 43 | 88,921 | 194,559 | 283,480 | 27 | 53,479 |
| 第二種事業 | 1 | X | X | X | - | - |
| 第三種事業 | 34 | 70,356 | 122,046 | 192,402 | 30 | 130,152 |
| 合 計 | 78 | X | X | X | 57 | 183,631 |

注1 平成29年中における事業の所得に対して当該年度において課税したものである。

2 課税標準額とは、事業主控除後の所得金額である。

3 対象者の特定のおそれがある情報については、数値を「X」で表している。

(3) 事業専従者

| 区 分 | 青 色 申 告 | | | | 白 色 申 告 | | | | |
|-------|---------|-------------------|--------|------------|------------|-------------------|------|---------|--------|
| | 納税者数 | 左のうち専従者控除を受けた納税者数 | 専従者数 | 給与額 | 納税者数 | 左のうち専従者控除を受けた納税者数 | 専従者数 | 控除額 | |
| | ① | ② | ③ | ④ | ⑤ | ⑥ | ⑦ | ⑧ | |
| | 人 | 人 | 人 | 千円 | 人 | 人 | 人 | 千円 | |
| 第一種事業 | 27,796 | 7,913 | 9,144 | 17,856,128 | 3,987 | 520 | 580 | 466,952 | |
| 第二種事業 | 16 | 11 | 19 | 86,406 | 1 | - | - | - | |
| 第三種事業 | あん摩業等以外 | 6,536 | 2,785 | 3,035 | 10,001,039 | 394 | 48 | 51 | 39,985 |
| | あ ん 摩 業 | 194 | 99 | 104 | 238,951 | 7 | - | - | - |
| | 小 計 | 6,730 | 2,884 | 3,139 | 10,239,990 | 401 | 48 | 51 | 39,985 |
| 合 計 | 34,542 | 10,808 | 12,302 | 28,182,524 | 4,389 | 568 | 631 | 506,937 | |

| 区 分 | 計 | | | | |
|-------|-----------|-------------------|--------|------------|------------|
| | 納税者数 | 左のうち専従者控除を受けた納税者数 | 専従者数 | 給与(控除)額 | |
| | ①+⑤ | ②+⑥ | ③+⑦ | ④+⑧ | |
| | 人 | 人 | 人 | 千円 | |
| 第一種事業 | 31,783 | 8,433 | 9,724 | 18,323,080 | |
| 第二種事業 | 17 | 11 | 19 | 86,406 | |
| 第三種事業 | あん摩業等以外 | 6,930 | 2,833 | 3,086 | 10,041,024 |
| | あ ん 摩 業 等 | 201 | 99 | 104 | 238,951 |
| | 小 計 | 7,131 | 2,932 | 3,190 | 10,279,975 |
| 合 計 | 38,931 | 11,376 | 12,933 | 28,689,461 | |

(4) 所得階層別

| 区 分 | | 300万円以下 | | 300万円超 310万円以下 | | 310万円超 320万円以下 | | 320万円超 330万円以下 | | 330万円超 340万円以下 | | |
|-------------|---|---------|-----------|-------------------|-----------|-------------------|-----------|-------------------|-----------|-------------------|-----------|---------|
| | | 人員 | 所得金額 | 人員 | 所得金額 | 人員 | 所得金額 | 人員 | 所得金額 | 人員 | 所得金額 | |
| 第 一 種 | 所得税課税者 | 906 | 2,669,327 | 877 | 2,657,693 | 925 | 2,901,607 | 805 | 2,606,875 | 830 | 2,751,615 | |
| | 所得税失格者 | 79 | 233,299 | 111 | 335,058 | 100 | 313,964 | 74 | 239,781 | 68 | 227,063 | |
| | 計 | 985 | 2,902,626 | 988 | 2,992,751 | 1,025 | 3,215,571 | 879 | 2,846,656 | 898 | 2,978,678 | |
| 第 二 種 | 所得税課税者 | - | - | - | - | - | - | - | - | - | - | |
| | 所得税失格者 | - | - | - | - | - | - | - | - | - | - | |
| | 計 | - | - | - | - | - | - | - | - | - | - | |
| 第 三 種 | あ ん 摩 の 業 等 の も の | 所得税課税者 | 217 | 633,847 | 216 | 651,752 | 177 | 556,379 | 196 | 636,045 | 171 | 569,113 |
| | | 所得税失格者 | 29 | 85,377 | 22 | 66,884 | 21 | 66,228 | 21 | 68,187 | 23 | 77,010 |
| | | 計 | 246 | 719,224 | 238 | 718,636 | 198 | 622,607 | 217 | 704,232 | 194 | 646,123 |
| | あ ん 摩 業 等 | 所得税課税者 | 14 | 40,897 | 10 | 30,535 | 8 | 25,180 | 4 | 13,010 | 10 | 33,619 |
| | | 所得税失格者 | 6 | 17,629 | 1 | 3,084 | 4 | 12,645 | 1 | 3,287 | - | - |
| | | 計 | 20 | 58,526 | 11 | 33,619 | 12 | 37,825 | 5 | 16,297 | 10 | 33,619 |
| 小 計 | | 266 | 777,750 | 249 | 752,255 | 210 | 660,432 | 222 | 720,529 | 204 | 679,742 | |
| 合 計 | 所得税課税者 | 1,137 | 3,344,071 | 1,103 | 3,339,980 | 1,110 | 3,483,166 | 1,005 | 3,255,930 | 1,011 | 3,354,347 | |
| | 所得税失格者 | 114 | 336,305 | 134 | 405,026 | 125 | 392,837 | 96 | 311,255 | 91 | 304,073 | |
| | 計 | 1,251 | 3,680,376 | 1,237 | 3,745,006 | 1,235 | 3,876,003 | 1,101 | 3,567,185 | 1,102 | 3,658,420 | |

| 区 分 | | 500万円超 600万円以下 | | 600万円超 700万円以下 | | 700万円超 1,000万円以下 | | 1,000万円超 | | 合 計 | | |
|-------------|---|-------------------|------------|-------------------|------------|---------------------|------------|-----------|-------------|------------|-------------|------------|
| | | 人員 | 所得金額 | 人員 | 所得金額 | 人員 | 所得金額 | 人員 | 所得金額 | 人員 | 所得金額 | |
| 第 一 種 | 所得税課税者 | 3,895 | 21,098,543 | 2,704 | 17,233,017 | 4,263 | 34,585,012 | 4,713 | 86,056,233 | 30,400 | 215,404,266 | |
| | 所得税失格者 | 143 | 740,964 | 38 | 218,722 | 32 | 206,185 | 18 | 175,626 | 1,383 | 5,546,754 | |
| | 計 | 4,038 | 21,839,507 | 2,742 | 17,451,739 | 4,295 | 34,791,197 | 4,731 | 86,231,859 | 31,783 | 220,951,020 | |
| 第 二 種 | 所得税課税者 | 1 | 5,262 | - | - | 1 | 7,834 | 12 | 203,568 | 17 | 230,381 | |
| | 所得税失格者 | - | - | - | - | - | - | - | - | - | - | |
| | 計 | 1 | 5,262 | - | - | 1 | 7,834 | 12 | 203,568 | 17 | 230,381 | |
| 第 三 種 | あ ん 摩 の 業 等 の も の | 所得税課税者 | 737 | 3,986,384 | 590 | 3,783,774 | 972 | 7,878,925 | 1,243 | 21,120,883 | 6,590 | 48,257,535 |
| | | 所得税失格者 | 23 | 122,740 | 12 | 74,698 | 12 | 96,507 | 4 | 44,667 | 340 | 1,404,076 |
| | | 計 | 760 | 4,109,124 | 602 | 3,858,472 | 984 | 7,975,432 | 1,247 | 21,165,550 | 6,930 | 49,661,611 |
| | あ ん 摩 業 等 | 所得税課税者 | 23 | 121,519 | 11 | 70,523 | 17 | 141,582 | 11 | 156,878 | 181 | 938,067 |
| | | 所得税失格者 | 1 | 5,170 | - | - | - | - | - | - | 20 | 69,262 |
| | | 計 | 24 | 126,689 | 11 | 70,523 | 17 | 141,582 | 11 | 156,878 | 201 | 1,007,329 |
| 小 計 | | 784 | 4,235,813 | 613 | 3,928,995 | 1,001 | 8,117,014 | 1,258 | 21,322,428 | 7,131 | 50,668,940 | |
| 合 計 | 所得税課税者 | 4,656 | 25,211,708 | 3,305 | 21,087,314 | 5,253 | 42,613,353 | 5,979 | 107,537,562 | 37,188 | 264,830,249 | |
| | 所得税失格者 | 167 | 868,874 | 50 | 293,420 | 44 | 302,692 | 22 | 220,293 | 1,743 | 7,020,092 | |
| | 計 | 4,823 | 26,080,582 | 3,355 | 21,380,734 | 5,297 | 42,916,045 | 6,001 | 107,757,855 | 38,931 | 271,850,341 | |

(単位:人、千円)

| 340万円超 350万円以下 | | 350万円超 360万円以下 | | 360万円超 370万円以下 | | 370万円超 380万円以下 | | 380万円超 390万円以下 | | 390万円超 400万円以下 | | 400万円超 500万円以下 | |
|-------------------|-----------|-------------------|-----------|-------------------|-----------|-------------------|-----------|-------------------|-----------|-------------------|-----------|-------------------|------------|
| 人員 | 所得金額 | 人員 | 所得金額 | 人員 | 所得金額 | 人員 | 所得金額 | 人員 | 所得金額 | 人員 | 所得金額 | 人員 | 所得金額 |
| 865 | 2,973,451 | 840 | 2,965,702 | 788 | 2,864,539 | 773 | 2,870,826 | 754 | 2,891,467 | 699 | 2,734,394 | 5,763 | 25,543,965 |
| 65 | 223,594 | 92 | 320,287 | 50 | 175,716 | 47 | 173,620 | 54 | 200,710 | 61 | 238,040 | 351 | 1,524,125 |
| 930 | 3,197,045 | 932 | 3,285,989 | 838 | 3,040,255 | 820 | 3,044,446 | 808 | 3,092,177 | 760 | 2,972,434 | 6,114 | 27,068,090 |
| - | - | - | - | - | - | - | - | - | - | - | - | 3 | 13,717 |
| - | - | - | - | - | - | - | - | - | - | - | - | - | - |
| - | - | - | - | - | - | - | - | - | - | - | - | 3 | 13,717 |
| 196 | 674,089 | 154 | 541,524 | 160 | 578,722 | 154 | 573,082 | 138 | 530,252 | 147 | 579,776 | 1,122 | 4,962,988 |
| 14 | 48,355 | 16 | 56,743 | 16 | 58,496 | 10 | 37,545 | 16 | 61,598 | 9 | 35,711 | 92 | 403,330 |
| 210 | 722,444 | 170 | 598,267 | 176 | 637,218 | 164 | 610,627 | 154 | 591,850 | 156 | 615,487 | 1,214 | 5,366,318 |
| 4 | 13,812 | 3 | 10,609 | 8 | 29,189 | 5 | 16,599 | 6 | 23,044 | 2 | 7,903 | 45 | 203,168 |
| 2 | 6,937 | - | - | - | - | 1 | 3,757 | 1 | 3,812 | 1 | 3,990 | 2 | 8,951 |
| 6 | 20,749 | 3 | 10,609 | 8 | 29,189 | 6 | 20,356 | 7 | 26,856 | 3 | 11,893 | 47 | 212,119 |
| 216 | 743,193 | 173 | 608,876 | 184 | 666,407 | 170 | 630,983 | 161 | 618,706 | 159 | 627,380 | 1,261 | 5,578,437 |
| 1,065 | 3,661,352 | 997 | 3,517,835 | 956 | 3,472,450 | 932 | 3,460,507 | 898 | 3,444,763 | 848 | 3,322,073 | 6,933 | 30,723,838 |
| 81 | 278,886 | 108 | 377,030 | 66 | 234,212 | 58 | 214,922 | 71 | 266,120 | 71 | 277,741 | 445 | 1,936,406 |
| 1,146 | 3,940,238 | 1,105 | 3,894,865 | 1,022 | 3,706,662 | 990 | 3,675,429 | 969 | 3,710,883 | 919 | 3,599,814 | 7,378 | 32,660,244 |

注1 当該年度において課税したものについて作成した。

2 1人で2以上の業種を兼業するものについては、主たる業種を記載した。

3 所得階層区分の所得金額とは、事業主控除前の年所得金額をいうものである。なお、中途開業者についてはその所得を年所得に換算した額の所得区分欄に人員及び実額を記載した。したがって、例えば営業期間2か月で所得480千円の者は「300万円以下」の欄に記載した。

4 第三種事業中「あん摩業等」とは、あん摩、はり、きゅう業等、標準税率3%の適用を受ける業種を記載した。

5 2以上の都道府県に分割する個人については、県内に主たる事業所等の所在するものについて記載した。

6. 地方消費税

(1) 調定額

| 区 分 | 前年度2、3月 調定額 | 調定額合 計 | |
|-------------------|--|--|--|
| | | 千円 | 千円 |
| 譲渡割 貨物割 合 計 | 12,180,088 50,979,375 63,159,463 | 94,327,526 299,316,974 393,644,499 | 15,260,858 65,054,526 80,315,384 |

(2) 清算金収入額及び支出額

| 区 分 | I期収入・支出 額等 | II期収入・支出 額等 | III期収入・支出 額等 | IV期収入・支出 額等 | 収入・支出額等 合計 |
|-------------|---------------|----------------|-----------------|----------------|---------------|
| | 千円 | 千円 | 千円 | 千円 | 千円 |
| 清算対象額 | 96,029,812 | 97,155,829 | 80,135,624 | 101,824,235 | 375,145,500 |
| 清算金収入額 (a) | 6,822,318 | 12,035,159 | - | 7,341,260 | 26,198,737 |
| 清算金支出額 (b) | 46,404,635 | 38,921,254 | 50,074,447 | 48,982,583 | 184,382,919 |
| 差 引 (a)-(b) | -39,582,317 | -26,886,095 | -50,074,447 | -41,641,323 | -158,184,182 |
| 地方消費税交付金額 | 28,223,719 | 35,134,851 | 15,030,560 | 30,091,442 | 108,480,572 |

7. 不 動 産

(1) 家 屋

| 区 分 | ① 価額の全額が法第73条の15の2に規定する 免税点に満たないもの | | | ② 法第73条の14第1項（法附則第11条第9項及び 第12項による読替えを含む。）から第3項ま で及び第5項に該当するものでその価格の全 額がこれらの規定に規定する金額以下のもの | | | | |
|---------|--|--------|--------|--|-----------|-------------|-------------|------------|
| | 件 数 | 面 積 | 価 格 | 件 数 | 面 積 | 価 格 | | |
| 木 造 | 専用住宅 | 12 | 56 | 2,259 | 20,170 | 1,580,905 | 194,986,978 | |
| | 併用住宅 | 住宅部分 | - | 2 | 110 | - | - | |
| | | 非住宅部分 | - | 98 | 658 | - | - | |
| | 小 計 | 4 | 100 | 768 | - | - | | |
| | そ の 他 | 12 | 33 | 1,527 | - | - | | |
| | 小 計 | 28 | 189 | 4,554 | 20,170 | 1,580,905 | 194,986,978 | |
| | 承 継 分 | 専用住宅 | 175 | 13,939 | 13,740 | 4,628 | 479,166 | 15,140,494 |
| | | 併用住宅 | 住宅部分 | - | 2,219 | 1,213 | - | - |
| | | | 非住宅部分 | - | 1,339 | 941 | - | - |
| | | 小 計 | 39 | 3,558 | 2,154 | - | - | |
| そ の 他 | | 15 | 899 | 795 | - | - | | |
| 小 計 | 229 | 18,396 | 16,689 | 4,628 | 479,166 | 15,140,494 | | |
| 計 A | 257 | 18,585 | 21,243 | 24,798 | 2,060,071 | 210,127,472 | | |
| 非 木 造 | 専用住宅 | 12 | 33 | 2,054 | 6,606 | 511,061 | 81,034,897 | |
| | 併用住宅 | 住宅部分 | - | - | - | - | - | |
| | | 非住宅部分 | - | - | - | - | - | |
| | 小 計 | - | - | - | - | - | | |
| | そ の 他 | 16 | 29,899 | 2,468 | - | - | | |
| | 小 計 | 28 | 29,932 | 4,522 | 6,606 | 511,061 | 81,034,897 | |
| | 承 継 分 | 専用住宅 | 62 | 1,101 | 4,175 | 4,140 | 341,168 | 22,676,978 |
| | | 併用住宅 | 住宅部分 | - | 35 | 76 | - | - |
| | | | 非住宅部分 | - | 700 | 293 | - | - |
| | | 小 計 | 6 | 735 | 369 | - | - | |
| そ の 他 | | 25 | 204 | 2,621 | - | - | | |
| 小 計 | 93 | 2,040 | 7,165 | 4,140 | 341,168 | 22,676,978 | | |
| 計 B | 121 | 31,972 | 11,687 | 10,746 | 852,229 | 103,711,875 | | |
| 合 計 A+B | 378 | 50,557 | 32,930 | 35,544 | 2,912,300 | 313,839,347 | | |

取 得 税

| 法第73条の3から第73条の7まで及び法附則第10条並びに①、 ②に該当する以外のもの ③ | | | | 控 除 額 | | |
|---|------------------|--------------------|---------------|--|-----------------|-------------------|
| | | | | 法第73条の14第6項から第8項まで及び第10項から 第14項まで並びに法附則第11条等の課税標準の特 例（法附則第11条第9項及び第12項を除く。）に該 当するもの（②、⑤に該当するものを除く。） ④ | | |
| 件 数 (イ) | 面 積 | 価 格 | 1㎡当り評価額 | 件 数 | | 控 除 額 |
| | | | | 適用件数 | 全額控除のも の (ロ) | |
| 件 | ㎡ | 千円 | 円 | 件 | 件 | 千円 |
| 2,793 | 479,261 | 46,970,412 | 98,006 | 6 | 1 | 47,543 |
| - | 41,610 | 3,539,736 | 85,069 | - | - | 7,130 |
| - | 16,015 | 1,325,471 | 82,764 | - | - | 1,775 |
| 256 | 57,625 | 4,865,207 | 84,429 | 1 | - | 8,905 |
| 654 | 102,443 | 6,613,858 | 64,561 | - | - | - |
| 3,703 | 639,329 | 58,449,477 | 91,423 | 7 | 1 | 56,448 |
| 8,735 | 993,355 | 19,544,514 | 19,675 | 8 | 1 | 95,091 |
| - | 83,070 | 1,446,068 | 17,408 | - | - | - |
| - | 60,104 | 832,807 | 13,856 | - | - | - |
| 675 | 143,174 | 2,278,875 | 15,917 | - | - | - |
| 324 | 56,715 | 1,077,653 | 19,001 | - | - | - |
| 9,734 | 1,193,244 | 22,901,042 | 19,192 | 8 | 1 | 95,091 |
| 13,437 | 1,832,573 | 81,350,519 | 44,391 | 15 | 2 | 151,539 |
| 1,458 | 369,755 | 45,093,688 | 121,956 | 13 | - | 82,697 |
| - | 129,894 | 15,958,410 | 122,857 | - | - | - |
| - | 31,740 | 3,544,885 | 111,685 | - | - | - |
| 164 | 161,634 | 19,503,295 | 120,663 | - | - | - |
| 1,487 | 2,147,082 | 141,619,811 | 65,959 | 7 | - | 19,460,787 |
| 3,109 | 2,678,471 | 206,216,794 | 76,990 | 20 | - | 19,543,484 |
| 8,453 | 1,158,162 | 57,322,908 | 49,495 | 2 | - | 163,966 |
| - | 175,236 | 8,507,980 | 48,552 | - | - | - |
| - | 149,184 | 6,153,100 | 41,245 | - | - | - |
| 545 | 324,420 | 14,661,080 | 45,192 | - | - | - |
| 1,047 | 989,043 | 45,781,763 | 46,289 | 3 | - | 4,111,548 |
| 10,045 | 2,471,625 | 117,765,751 | 47,647 | 5 | - | 4,275,514 |
| 13,154 | 5,150,096 | 323,982,545 | 62,908 | 25 | - | 23,818,998 |
| 26,591 | 6,982,669 | 405,333,064 | 58,048 | 40 | 2 | 23,970,537 |

| 区 分 | | 控 除 額 | | | | | 課税標準の特例を適用したあとの額が法第73条の15の2に規定する免税点に満たないもの | | | 課 税 件 数 (イ)-(ロ)-(ハ)-(ニ) | |
|---------|-------|-------|------------|------------|------------|------------|--|--------|--------|-----------------------------------|----|
| | | 件 数 | | 控 除 額 | | | | | | | ⑦ |
| | | 適用件数 | 全額控除のもの(ハ) | ⑤ | | | ⑥ | | | | |
| | | 件 | 数 | 千円 | 件 | 数 | 千円 | 件 | 数 | | 千円 |
| 木 造 分 | 専用住宅 | 2,089 | 3 | 26,115,736 | 2,095 | 26,163,279 | 239 | 31,204 | 37,333 | 2,550 | |
| | 併用住宅 | 住宅部分 | 198 | 1 | 2,430,214 | 198 | 2,437,344 | - | - | - | - |
| | | 非住宅部分 | - | - | - | - | 1,775 | - | - | - | - |
| | 小計 | 198 | 1 | 2,430,214 | 199 | 2,439,119 | - | - | - | 255 | |
| | その他 | - | - | - | - | - | - | - | - | 654 | |
| 小計 | 2,287 | 4 | 28,545,950 | 2,294 | 28,602,398 | 239 | 31,204 | 37,333 | 3,459 | | |
| 造 分 | 専用住宅 | 48 | - | 172,171 | 56 | 267,262 | 8 | 1,628 | 374 | 8,726 | |
| | 併用住宅 | 住宅部分 | 61 | 4 | 152,929 | 61 | 152,929 | - | 317 | 55 | - |
| | | 非住宅部分 | - | - | - | - | - | - | - | - | - |
| | 小計 | 61 | 4 | 152,929 | 61 | 152,929 | 1 | 317 | 55 | 670 | |
| | その他 | - | - | - | - | - | - | - | - | 324 | |
| 小計 | 109 | 4 | 325,100 | 117 | 420,191 | 9 | 1,945 | 429 | 9,720 | | |
| 計 A | | 2,396 | 8 | 28,871,050 | 2,411 | 29,022,589 | 248 | 33,149 | 37,762 | 13,179 | |
| 非 木 造 分 | 専用住宅 | 1,065 | 9 | 18,026,963 | 1,078 | 18,109,660 | 75 | 11,220 | 16,091 | 1,374 | |
| | 併用住宅 | 住宅部分 | 120 | - | 10,450,203 | 120 | 10,450,203 | - | - | - | - |
| | | 非住宅部分 | - | - | - | - | - | - | - | - | - |
| | 小計 | 120 | - | 10,450,203 | 120 | 10,450,203 | - | - | - | 164 | |
| | その他 | - | - | - | 7 | 19,460,787 | - | - | - | 1,487 | |
| 小計 | 1,185 | 9 | 28,477,166 | 1,205 | 48,020,650 | 75 | 11,220 | 16,091 | 3,025 | | |
| 木 造 分 | 専用住宅 | 401 | - | 1,979,301 | 403 | 2,143,267 | 58 | 6,184 | 5,093 | 8,395 | |
| | 併用住宅 | 住宅部分 | 26 | 2 | 94,992 | 26 | 94,992 | - | - | - | - |
| | | 非住宅部分 | - | - | - | - | - | - | - | - | - |
| | 小計 | 26 | 2 | 94,992 | 26 | 94,992 | - | - | - | 543 | |
| | その他 | - | - | - | 3 | 4,111,548 | - | - | - | 1,047 | |
| 小計 | 427 | 2 | 2,074,293 | 432 | 6,349,807 | 58 | 6,184 | 5,093 | 9,985 | | |
| 計 B | | 1,612 | 11 | 30,551,459 | 1,637 | 54,370,457 | 133 | 17,404 | 21,184 | 13,010 | |
| 合計 A+B | | 4,008 | 19 | 59,422,509 | 4,048 | 83,393,046 | 381 | 50,553 | 58,946 | 26,189 | |

(2) 土 地

| 区分 | 価額の全額が法第73条の15の2に規定する免税点に満たないもの | | | 法第73条の14第6項から第10項まで及び第14項並びに法附則第11条等の課税標準の特例に該当し、全額控除されたもの | | | 法第73条の3から第10条並びにもの |
|---------|---------------------------------|------------|---------|--|--------|--------|--------------------|
| | 件数 | 面積 | 価格 | 件数 | 面積 | 価格 | |
| | 件 | ㎡ | 千円 | 件 | ㎡ | 千円 | 件 |
| 住宅用地 | 1,672 | 2,051,543 | 71,500 | 3 | 1,155 | 12,022 | 57,459 |
| 上記以外の宅地 | 137 | 166,261 | 6,849 | - | - | - | 1,023 |
| 農地 | 1,138 | 1,526,271 | 60,435 | 6 | 23,042 | 1,028 | 944 |
| 山林 | 2,143 | 4,983,765 | 90,193 | - | - | - | 652 |
| その他 | 1,425 | 1,759,469 | 36,116 | - | - | - | 226 |
| 合計 | 6,515 | 10,487,309 | 265,093 | 9 | 24,197 | 13,050 | 60,304 |

| 区分 | 課税標準額 | 減免等される前の税額 | 法第73条の24の規定の適用により全額減額されるもの | | 法第73条の24の規定に該当したもので⑧以外のもの | | ⑦のうち、法第73条の適用により徴収猶るもの |
|---------|-------------|------------|----------------------------|-----------|---------------------------|---------|------------------------|
| | ③-④-⑤ | | ⑥ | ⑦ | ⑧ | | |
| | 千円 | 千円 | 件数 | 減額した額 | 件数 | 減額した額 | 件数 |
| | 千円 | 千円 | 件 | 千円 | 件 | 千円 | 件 |
| 住宅用地 | 313,776,011 | 9,410,640 | 21,011 | 2,463,684 | 3,538 | 465,389 | - |
| 上記以外の宅地 | 21,551,305 | 646,493 | 1 | 41 | 6 | 785 | - |
| 農地 | 363,284 | 10,860 | 2 | 783 | - | - | - |
| 山林 | 449,314 | 13,449 | 2 | 27 | - | - | - |
| その他 | 194,212 | 5,817 | 2 | 312 | - | - | - |
| 合計 | 336,334,126 | 10,087,259 | 21,018 | 2,464,847 | 3,544 | 466,174 | - |

| 標準 ⑧ | 減免等される 前の税額 ⑨ | 法第73条の2第7項、法第73 条の27の2から法第73条の 27の5まで及び法附則第11 条の4の規定により減額、 納税義務の免除をしたもの ⑩ | | 法第73条の31の 規定、他法の規 定により減免等 をしたもの ⑪ | | 調定額 ⑨－⑩－⑪ |
|--------------------|---------------------|--|---------------|---|---------------|-------------------|
| | | 件数 | 金額 | 件数 | 金額 | |
| 価格 ③-⑥-⑦ | | 件 | 千円 | 件 | 千円 | 千円 |
| 20,769,800 | 622,985 | - | - | 5 | 268 | 622,717 |
| 1,102,392 | 33,067 | - | - | - | - | 33,067 |
| 1,323,696 | 52,938 | - | - | - | - | 52,938 |
| 2,426,088 | 86,005 | - | - | - | - | 86,005 |
| 6,613,858 | 264,527 | - | - | 20 | 9,510 | 255,017 |
| 29,809,746 | 973,517 | - | - | 25 | 9,778 | 963,739 |
| 19,276,878 | 577,645 | 38 | 2,518 | 137 | 2,027 | 573,100 |
| 1,293,084 | 38,765 | - | - | - | 181 | 38,584 |
| 832,807 | 33,285 | - | - | - | 120 | 33,165 |
| 2,125,891 | 72,050 | - | - | 9 | 301 | 71,749 |
| 1,077,653 | 43,093 | - | - | 4 | 525 | 42,568 |
| 22,480,422 | 692,788 | 38 | 2,518 | 150 | 2,853 | 687,417 |
| 52,290,168 | 1,666,305 | 38 | 2,518 | 175 | 12,631 | 1,651,156 |
| 26,967,937 | 808,978 | - | - | 6 | 442 | 808,536 |
| 5,508,207 | 165,242 | - | - | - | - | 165,242 |
| 3,544,885 | 141,790 | - | 279 | - | - | 141,511 |
| 9,053,092 | 307,032 | 1 | 279 | - | - | 306,753 |
| 122,159,024 | 4,886,303 | 23 | 63,792 | 9 | 23,606 | 4,798,905 |
| 158,180,053 | 6,002,313 | 24 | 64,071 | 15 | 24,048 | 5,914,194 |
| 55,174,548 | 1,654,855 | 181 | 26,542 | 21 | 1,734 | 1,626,579 |
| 8,412,988 | 252,365 | - | - | - | 192 | 252,173 |
| 6,153,100 | 246,103 | - | - | - | 301 | 245,802 |
| 14,566,088 | 498,468 | - | - | 6 | 493 | 497,975 |
| 41,670,215 | 1,666,767 | - | - | 12 | 1,640 | 1,665,127 |
| 111,410,851 | 3,820,090 | 181 | 26,542 | 39 | 3,867 | 3,789,681 |
| 269,590,904 | 9,822,403 | 205 | 90,613 | 54 | 27,915 | 9,703,875 |
| 321,881,072 | 11,488,708 | 243 | 93,131 | 229 | 40,546 | 11,355,031 |

| 第73条の7まで及び法附 ①②に該当する以外の ③ | | 法第73条の14第6項から第10項 まで及び第14項並びに法附則第 11条等の課税標準の特例に該当 したもので②以外のもの ④ | | 課税標準の特例を適用した後の額 が法第73条の15の2に規定する免 税点に満たないもの ⑤ | | |
|---------------------------------|--------------------|---|------------------|--|----------------|---------------|
| 面積 | 価格 | 件数 | 控除額 | 件数 | 面積 | 価格 |
| ㎡ | 千円 | 件 | 千円 | 件 | ㎡ | 千円 |
| 2,284,210 | 318,355,262 | 31 | 4,579,115 | 2 | 43,289 | 136 |
| 1,719,364 | 23,143,859 | 3 | 1,592,554 | - | - | - |
| 3,376,851 | 402,292 | 246 | 26,335 | 149 | 431,491 | 12,673 |
| 7,987,151 | 450,192 | 5 | 557 | 4 | 22,210 | 321 |
| 2,972,609 | 194,671 | 1 | 459 | - | - | - |
| 18,340,185 | 342,546,276 | 286 | 6,199,020 | 155 | 496,990 | 13,130 |

| の25の規定 予をしてい | 法第73条の27の2から法第73条の27の7まで並 びに法附則第11条の4、第12条の規定により 減額、納税義務の免除をしたもの ⑩ | | 法第73条の31、他 法の規定により減 免等をしたもの ⑪ | | 調定額 ⑦-⑧-⑨-⑩-⑪ |
|-----------------|---|----------------|--|--------------|------------------|
| 徴収猶予額 | 件数 | 減額、納税義務の免除をした額 | 件数 | 減免等した額 | |
| 千円 | 件 | 千円 | 件 | 千円 | 千円 |
| - | 93 | 5,977 | 7 | 1,215 | 6,474,375 |
| - | - | - | - | - | 645,667 |
| - | - | - | - | - | 10,077 |
| - | - | - | - | - | 13,422 |
| - | - | - | - | - | 5,505 |
| - | 93 | 5,977 | 7 | 1,215 | 7,149,046 |

8. 県 た ば こ 税

| 区 分 | 売渡した製造たばこの本数 | 調 定 額 |
|-------------------|---------------|---------------|
| | 本 | 円 |
| 前年度行為分 (期限後申告) | 11,156 | 10,375 |
| 3 月 | 580,439,405 | 535,154,551 |
| 4 月 | 598,468,123 | 551,753,598 |
| 5 月 | 614,972,217 | 567,172,460 |
| 6 月 | 571,777,829 | 527,234,586 |
| 7 月 | 616,331,091 | 568,368,404 |
| 8 月 | 617,404,940 | 569,476,775 |
| 9 月 | 633,879,399 | 586,363,206 |
| 10 月 | 555,643,582 | 516,777,693 |
| 11 月 | 555,866,413 | 516,955,760 |
| 12 月 | 601,298,397 | 559,207,505 |
| 1 月 | 549,153,271 | 510,712,538 |
| 2 月 | 535,721,136 | 498,220,651 |
| 計 | 7,030,966,959 | 6,507,408,102 |
| 手持品課税 | 3,435,398 | 808,405 |
| 合 計 | 7,034,402,357 | 6,508,216,507 |

・税率は、税制改正により下表のとおり段階的に引き上げることとされた。

| (税率：円/1,000本) | | | | | |
|---------------|---------|----------|---------|---------|---------|
| 引き上げ時期 | H30.4.1 | H30.10.1 | R1.10.1 | R2.10.1 | R3.10.1 |
| 一般品 | 860円 | 930円 | 930円 | 1,000円 | 1,070円 |
| 旧三級品 | 656円 | 656円 | | | |

・手持品課税とは、税率引上げに伴い、旧税率で仕入れたたばこの税率改正日現在の在庫分について、その差額を小売業者等が申告し課税することである。

9. ゴルフ場利用税

(1) ゴルフ場

| 区分 | ホール数 | 税率 | 施設数 | 利用人員 | | | 調定額 |
|------------------|---------------------------|------------------|------------------|------------------|------------------|------------------|------------------|
| | | | | 総利用人員 | 非課税 利用人員 | 差引利用人員 | |
| | | | | 人 | 人 | 人 | 千円 |
| ゴ | 18ホールを 超えるもの | 1,200円 | 1 | 57,481 | 24,555 | 32,926 | 39,511 |
| | | 1,100円以上1,200円未満 | 2 | 40,782 | 4,195 | 36,587 | 42,008 |
| | | 1,000円以上1,100円未満 | 2 | 56,011 | 18,476 | 37,535 | 37,973 |
| | | 800円超 1,000円未満 | 8 | 558,930 | 124,046 | 434,884 | 396,172 |
| | | 800円 | 1 | 232,421 | 52,746 | 179,675 | 153,435 |
| | | 600円以上 800円未満 | 21 | 1,324,292 | 282,956 | 1,041,336 | 652,505 |
| | | 400円以上 600円未満 | 4 | 278,581 | 67,931 | 210,650 | 99,175 |
| | | 400円未満 | - | - | - | - | - |
| | | 小計 | 39 | 2,548,498 | 574,905 | 1,973,593 | 1,420,779 |
| | | ル | 18ホール | 1,200円 | 10 | 234,476 | 67,855 |
| 1,100円以上1,200円未満 | 8 | | | 198,602 | 28,515 | 170,087 | 188,470 |
| 1,000円以上1,100円未満 | 2 | | | 113,960 | 18,009 | 95,951 | 101,158 |
| 800円超 1,000円未満 | 23 | | | 642,597 | 128,818 | 513,779 | 471,094 |
| 800円 | 9 | | | 576,355 | 114,247 | 462,108 | 367,404 |
| 600円以上 800円未満 | 37 | | | 1,455,752 | 268,053 | 1,187,699 | 781,848 |
| 400円以上 600円未満 | 21 | | | 1,292,052 | 232,763 | 1,059,289 | 489,757 |
| 400円未満 | 10 | | | 510,829 | 102,880 | 407,949 | 144,282 |
| 小計 | 120 | | | 5,024,623 | 961,140 | 4,063,483 | 2,738,161 |
| フ | 18ホール未満 9ホールを 超えるもの | | | 500円以上 | 1 | 19,193 | 1,450 |
| | | 400円以上 500円未満 | - | - | - | - | |
| | | 300円以上 400円未満 | - | - | - | - | |
| | | 300円未満 | - | - | - | - | |
| 小計 | 1 | 19,193 | 1,450 | 17,743 | 8,872 | | |
| 場 | 9ホール | 500円以上 | - | - | - | - | |
| | | 400円以上 500円未満 | - | - | - | - | |
| | | 300円以上 400円未満 | 3 | 88,566 | 23,054 | 65,512 | 22,520 |
| | | 300円未満 | - | - | - | - | |
| 小計 | 3 | 88,566 | 23,054 | 65,512 | 22,520 | | |
| 合計 | 163 | 7,680,880 | 1,560,549 | 6,120,331 | 4,190,332 | | |

注1 当該年度において課税されたものである。

2 「利用人員」は、年間延数である。

3 「非課税利用人員」は、地方税法第75条の2及び第75条の3に該当する者の合計である。

4 「施設数」は、令和2年2月末日現在の数である。

(2) 県税事務所別施設数

| 事務所名 | 中央 | 千葉西 | 船橋 | 松戸 | 柏 | 佐倉 | 香取 | 旭 | 東金 | 茂原 | 館山 | 木更津 | 市原 | 計 |
|------|----|-----|----|----|----|----|----|---|----|----|----|-----|----|-----|
| ゴルフ場 | 8 | 4 | - | 2 | 12 | 24 | 14 | 1 | 12 | 30 | 4 | 19 | 33 | 163 |

10. 自動車税

(1)車種別税率別自動車台数

| 区 分 | 賦課期日現在登録台数 | 賦課期日現在台数 | | | | 差引課税台数 | | | | | | | | | | |
|----------------|------------------|-----------|---------|--------|--------|-----------|-----------------|------------------------|------------------------------|--------------|--------------|-------------------------|-----------------|------------|-------|-------|
| | | ① | ② | ③ | ④ | ①-(②+③+④) | ⑤のうち合衆国軍隊の構成員等分 | ⑥のうち積普による軽減税率の適用を受けたもの | ⑦のうち⑤のうちのグリーン化による軽減の適用を受けたもの | ⑧のうち75%軽減のもの | ⑨のうち50%軽減のもの | ⑩のうちグリーン化による重課の適用を受けたもの | ⑪のうちガソリン車又はLPG車 | ⑫のうちディーゼル車 | | |
| | | | | | | | | | | | | | | | ⑤ | ⑥ |
| 乗 用 車 | 1000cc 以下 | 17 | 17 | - | - | - | 17 | - | - | 3 | 3 | - | 1 | 1 | - | |
| | 1000cc超1500cc以下 | 318 | 318 | - | - | - | 318 | - | - | 216 | 216 | - | 4 | 4 | - | |
| | 1500cc超2000cc以下 | 5,455 | 5,421 | - | - | 3 | 5,418 | - | - | 9 | 9 | - | 736 | 736 | - | |
| | 2000cc超2500cc以下 | 661 | 628 | - | - | 3 | 625 | - | - | 49 | 49 | - | 48 | 47 | 1 | |
| | 2500cc超3000cc以下 | 236 | 223 | - | - | - | 223 | - | - | - | - | - | 40 | 22 | 18 | |
| | 3000cc超3500cc以下 | 53 | 51 | - | - | 1 | 50 | - | - | 1 | - | 1 | 6 | 6 | - | |
| | 3500cc超4000cc以下 | 6 | 5 | - | - | 1 | 4 | - | - | - | - | - | 2 | 2 | - | |
| | 4000cc超4500cc以下 | 11 | 10 | - | - | - | 10 | - | - | - | - | - | 7 | 7 | - | |
| | 4500cc超6000cc以下 | 38 | 36 | - | - | - | 36 | - | - | - | - | - | 2 | 2 | - | |
| | 6000cc 超 | 3 | 3 | - | - | - | 3 | - | - | - | - | - | - | - | - | |
| 小 計 | 6,798 | 6,712 | - | - | 8 | 6,704 | - | - | 278 | 277 | 1 | 846 | 827 | 19 | | |
| 自 家 用 (旧税率適用分) | 1000cc 以下 | 72,067 | 67,476 | 45 | 1 | 2,589 | 64,841 | - | - | 2,423 | 892 | 1,531 | 7,107 | 7,107 | - | |
| | 1000cc超1500cc以下 | 737,041 | 701,593 | 824 | 22 | 29,580 | 671,167 | - | - | 25,488 | 21,341 | 4,147 | 96,098 | 96,088 | 10 | |
| | 1500cc超2000cc以下 | 703,628 | 626,512 | 1,459 | 3 | 22,755 | 602,295 | - | - | 19,002 | 17,643 | 1,359 | 117,396 | 117,335 | 61 | |
| | 2000cc超2500cc以下 | 290,837 | 264,096 | 509 | 1 | 10,499 | 253,087 | - | - | 8,835 | 8,834 | 1 | 62,532 | 62,147 | 385 | |
| | 2500cc超3000cc以下 | 72,314 | 54,265 | 133 | 1 | 2,388 | 51,743 | - | - | 646 | 646 | - | 28,489 | 26,352 | 2,137 | |
| | 3000cc超3500cc以下 | 47,758 | 43,481 | 44 | - | 1,905 | 41,532 | - | - | 812 | 663 | 149 | 12,637 | 12,493 | 144 | |
| | 3500cc超4000cc以下 | 15,492 | 10,749 | 5 | - | 373 | 10,371 | - | - | 1 | 1 | - | 2,458 | 2,453 | 5 | |
| | 4000cc超4500cc以下 | 10,262 | 7,071 | 4 | - | 405 | 6,662 | - | - | - | - | - | 4,693 | 4,668 | 25 | |
| | 4500cc超6000cc以下 | 15,125 | 11,503 | 7 | - | 405 | 11,091 | - | - | 6 | - | 6 | 2,434 | 2,434 | - | |
| | 6000cc 超 | 1,246 | 821 | 2 | - | 23 | 796 | - | - | - | - | - | 82 | 81 | 1 | |
| 小 計 | 1,965,770 | 1,787,567 | 3,032 | 28 | 70,922 | 1,713,585 | - | - | 57,213 | 50,020 | 7,193 | 333,926 | 331,158 | 2,768 | | |
| 自 家 用 (新税率適用) | 1000cc 以下 | - | - | - | - | - | - | - | - | - | - | - | - | - | - | |
| | 1000cc超1500cc以下 | - | - | - | - | - | - | - | - | - | - | - | - | - | - | |
| | 1500cc超2000cc以下 | - | - | - | - | - | - | - | - | - | - | - | - | - | - | |
| | 2000cc超2500cc以下 | - | - | - | - | - | - | - | - | - | - | - | - | - | - | |
| | 2500cc超3000cc以下 | - | - | - | - | - | - | - | - | - | - | - | - | - | - | |
| | 3000cc超3500cc以下 | - | - | - | - | - | - | - | - | - | - | - | - | - | - | |
| | 3500cc超4000cc以下 | - | - | - | - | - | - | - | - | - | - | - | - | - | - | |
| | 4000cc超4500cc以下 | - | - | - | - | - | - | - | - | - | - | - | - | - | - | |
| | 4500cc超6000cc以下 | - | - | - | - | - | - | - | - | - | - | - | - | - | - | |
| | 6000cc 超 | - | - | - | - | - | - | - | - | - | - | - | - | - | - | |
| 小 計 | - | - | - | - | - | - | - | - | - | - | - | - | - | - | | |
| 計 A | 1,972,568 | 1,794,279 | 3,032 | 28 | 70,930 | 1,720,289 | - | - | 57,491 | 50,297 | 7,194 | 334,772 | 331,985 | 2,787 | | |
| ト ラ ッ ク | 貨客兼用車・被けん引車・けん引車 | 1t 以下 | 295 | 277 | - | - | - | 277 | - | - | - | - | 51 | 42 | 9 | |
| | | 1t超2t以下 | 10,410 | 10,410 | - | - | - | 10,410 | - | - | - | - | 3,328 | 210 | 3,118 | |
| | | 2t超3t以下 | 8,214 | 8,165 | - | - | - | 8,165 | - | - | 1 | 1 | - | 2,183 | 4 | 2,179 |
| | | 3t超4t以下 | 5,176 | 5,065 | - | - | - | 5,065 | - | - | - | - | - | 1,941 | - | 1,941 |
| | | 4t超5t以下 | 512 | 499 | - | - | - | 499 | - | - | - | - | - | 193 | - | 193 |
| 5t超6t以下 | 158 | 154 | - | - | - | 154 | - | - | - | - | - | 61 | - | 61 | | |

注 ローターエンジンを搭載したものは、単室容積×ローター数×1.5により算出した数値を総排気量として区分している。

| 賦課期日現在調定額 | | | | | | | 年度末現在登録台数 | 年度末現在非課税台数 | 年度末現在課税免除台数 | 年度末現在減免台数 | ⑮、⑯のうち身体障害者等に係るもの | 年度末現在課税台数 | | | 年度末現在調定額 | | |
|------------|---|-----------|-----------|-----------|------------|-----------|-----------|------------|-------------|-----------|-------------------|-----------|-------|---------------|----------|-----------------|----------------|
| | ⑭ | うち⑥に係る調定額 | うち⑦に係る調定額 | うち⑨に係る調定額 | うち⑩に係る調定額 | うち⑫に係る調定額 | | | | | | うち⑬に係る調定額 | ⑰ | うち電気を動力源とするもの | | うち天然ガスを動力源とするもの | うちプラグインハイブリッド車 |
| | | | | | | | | | | | | | | | | | |
| 120 | - | - | 6 | - | 9 | - | 22 | - | - | - | - | 20 | 12 | - | - | 118 | |
| 2,058 | - | - | 540 | - | 39 | - | 668 | - | - | - | - | 634 | - | - | - | 2,800 | |
| 51,707 | - | - | 22 | - | 8,022 | - | 5,030 | - | - | 3 | 3 | 5,012 | - | - | - | 50,358 | |
| 8,216 | - | - | 172 | - | 743 | 16 | 682 | - | - | 3 | 3 | 645 | - | - | - | 8,423 | |
| 3,593 | - | - | - | - | 396 | 324 | 243 | - | - | - | - | 228 | - | - | - | 3,665 | |
| 902 | - | - | - | 9 | 123 | - | 54 | - | - | - | - | 53 | - | - | - | 962 | |
| 88 | - | - | - | - | 47 | - | 6 | - | - | - | - | 6 | - | - | - | 135 | |
| 260 | - | - | - | - | 190 | - | 11 | - | - | 1 | 1 | 10 | - | - | - | 261 | |
| 987 | - | - | - | - | 62 | - | 34 | - | - | - | - | 32 | - | - | - | 926 | |
| 122 | - | - | - | - | - | - | 3 | - | - | - | - | 3 | - | - | - | 122 | |
| 68,053 | - | - | 740 | 9 | 9,631 | 340 | 6,753 | - | - | 7 | 7 | 6,643 | 12 | - | - | 67,770 | |
| 1,902,257 | - | - | 6,690 | 22,965 | 240,927 | - | 73,772 | 48 | 1 | 2,707 | 2,618 | 67,260 | 3,895 | - | 99 | 1,978,698 | |
| 23,030,667 | - | - | 192,069 | 72,573 | 3,805,085 | 396 | 710,428 | 799 | 19 | 28,548 | 27,898 | 653,859 | - | - | 216 | 22,933,792 | |
| 23,936,320 | - | - | 176,430 | 27,180 | 5,327,009 | 2,769 | 683,295 | 1,348 | 3 | 21,904 | 21,193 | 591,636 | - | - | 4,782 | 23,924,505 | |
| 11,511,918 | - | - | 101,591 | 22 | 3,213,000 | 19,904 | 278,096 | 483 | 1 | 9,966 | 9,661 | 244,818 | - | - | 286 | 11,410,597 | |
| 2,830,862 | - | - | 8,398 | - | 1,544,227 | 125,228 | 67,325 | 125 | 1 | 2,141 | 2,001 | 48,532 | - | - | 11 | 2,764,578 | |
| 2,485,636 | - | - | 9,613 | 4,321 | 833,283 | 9,605 | 45,003 | 35 | - | 1,784 | 1,769 | 39,527 | - | - | - | 2,443,100 | |
| 713,956 | - | - | 17 | - | 187,409 | 382 | 15,257 | 5 | - | 350 | 350 | 10,297 | - | - | 3 | 719,868 | |
| 563,143 | - | - | - | - | 410,317 | 2,198 | 9,296 | 4 | - | 360 | 357 | 6,067 | - | - | - | 545,249 | |
| 1,007,873 | - | - | - | 264 | 246,321 | - | 14,512 | 7 | - | 394 | 394 | 10,798 | - | - | 1 | 1,008,770 | |
| 89,717 | - | - | - | - | 10,336 | 128 | 1,239 | 2 | - | 20 | 20 | 796 | - | - | - | 92,042 | |
| 68,072,349 | - | - | 494,808 | 127,325 | 15,817,914 | 160,610 | 1,898,223 | 2,856 | 25 | 68,174 | 66,261 | 1,673,590 | 3,895 | - | 5,398 | 67,821,199 | |
| - | - | - | - | - | - | - | 8,767 | 2 | - | 200 | 199 | 6,566 | 465 | - | 8 | 38,267 | |
| - | - | - | - | - | - | - | 21,872 | 20 | - | 556 | 553 | 16,156 | - | - | 15 | 118,357 | |
| - | - | - | - | - | - | - | 20,161 | 89 | - | 430 | 421 | 15,518 | - | - | 237 | 136,035 | |
| - | - | - | - | - | - | - | 5,935 | 4 | - | 137 | 133 | 4,607 | - | - | 80 | 48,368 | |
| - | - | - | - | - | - | - | 1,520 | 1 | - | 18 | 16 | 1,162 | - | - | 15 | 14,242 | |
| - | - | - | - | - | - | - | 501 | 4 | - | 10 | 10 | 395 | - | - | - | 5,213 | |
| - | - | - | - | - | - | - | 232 | - | - | 3 | 3 | 180 | - | - | 2 | 2,731 | |
| - | - | - | - | - | - | - | 50 | - | - | - | - | 50 | - | - | - | 864 | |
| - | - | - | - | - | - | - | 87 | - | - | 1 | 1 | 71 | - | - | - | 1,492 | |
| - | - | - | - | - | - | - | 31 | - | - | - | - | 31 | - | - | - | 952 | |
| - | - | - | - | - | - | - | 59,156 | 120 | - | 1,355 | 1,336 | 44,736 | 465 | - | 357 | 366,521 | |
| 68,140,402 | - | - | 495,548 | 127,334 | 15,827,545 | 160,950 | 1,964,132 | 2,976 | 25 | 69,536 | 67,604 | 1,724,969 | 4,372 | - | 5,755 | 68,255,490 | |
| 1,831 | - | - | - | - | 298 | 64 | 379 | - | - | - | - | 347 | 27 | - | - | 2,003 | |
| 96,919 | - | - | - | - | 2,079 | 30,868 | 10,669 | - | - | - | - | 10,575 | - | 66 | - | 97,777 | |
| 100,279 | - | - | 3 | - | 53 | 28,763 | 8,392 | - | - | - | - | 8,352 | 5 | 51 | - | 101,894 | |
| 78,887 | - | - | - | - | - | 32,027 | 4,990 | - | - | - | - | 4,971 | - | 2 | - | 78,217 | |
| 9,579 | - | - | - | - | - | 3,918 | 519 | - | - | - | - | 503 | - | - | - | 9,634 | |
| 3,522 | - | - | - | - | - | 1,476 | 162 | - | - | - | - | 160 | - | - | - | 3,581 | |

| 区 分 | | | 賦課期日現在登録台数 | 賦課期日現在台数 | | | 差引課税台数 | | | | | | | | | | |
|-------|---------------------|------------|------------|--------------|--------------|-------------|-----------|-----------------|------------------------|-------------------------|--------------|--------------|-------------------------|-----------------|------------|--------|--------|
| | | | | うち非課税台数 ① | うち課税除台数 ② | うち減免台数 ③ | ①-(②+③)+④ | ⑤のうち合乗国軍隊の構成員等分 | ⑥のうち積普による軽減税率の適用を受けたもの | ⑦のうちグリーン化による軽減の適用を受けたもの | ⑧のうち75%軽減のもの | ⑨のうち50%軽減のもの | ⑩のうちグリーン化による重課の適用を受けたもの | ⑪のうちガソリン車又はLPG車 | ⑫のうちディーゼル車 | | |
| ト | けん引車・被けん引車・貨客兼用車を除く | 営業用 | 6t 超 7t 以下 | 604 | 600 | - | - | 600 | - | - | - | - | - | 203 | - | 203 | |
| | | 7t 超 8t 以下 | 868 | 852 | - | - | 852 | - | - | - | - | - | - | 278 | - | 278 | |
| | | 8t 超 | 11,988 | 11,725 | - | - | 11,725 | - | - | - | - | - | - | 3,870 | - | 3,870 | |
| | | 自家用 | 1t 以下 | 20,534 | 15,686 | 104 | - | 47 | 15,535 | - | - | - | - | - | 8,149 | 7,075 | 1,074 |
| | | 1t 超 2t 以下 | 67,209 | 57,045 | 508 | 4 | 77 | 56,456 | - | - | - | - | - | - | 31,678 | 7,024 | 24,654 |
| | | 2t 超 3t 以下 | 22,499 | 20,421 | 60 | 1 | 7 | 20,353 | - | - | - | - | - | - | 7,985 | 45 | 7,940 |
| | | 3t 超 4t 以下 | 12,687 | 10,074 | 47 | 2 | 2 | 10,023 | - | - | - | - | - | - | 4,641 | - | 4,641 |
| | | 4t 超 5t 以下 | 1,183 | 930 | 4 | - | - | 926 | - | - | - | - | - | - | 514 | - | 514 |
| | | 5t 超 6t 以下 | 257 | 211 | 1 | - | - | 210 | - | - | - | - | - | - | 100 | - | 100 |
| | 6t 超 7t 以下 | 795 | 697 | 3 | - | - | 694 | - | - | - | - | - | - | 313 | - | 313 | |
| | 7t 超 8t 以下 | 1,214 | 1,043 | 3 | - | - | 1,040 | - | - | - | - | - | - | 383 | - | 383 | |
| | 8t 超 | 6,844 | 5,048 | - | - | 2 | 5,046 | - | - | - | - | - | - | 2,190 | - | 2,190 | |
| | | 小計 | 171,447 | 148,902 | 730 | 7 | 135 | 148,030 | - | - | 1 | 1 | - | 68,061 | 14,400 | 53,661 | |
| けん引車 | 営業用 | 小型車 | - | - | - | - | - | - | - | - | - | - | - | - | - | - | |
| | 普通車 | 6,999 | 5,298 | - | - | - | 5,298 | - | - | - | - | - | - | 1,768 | - | 1,768 | |
| | 自家用 | 小型車 | - | - | - | - | - | - | - | - | - | - | - | - | - | - | |
| | 普通車 | 694 | 433 | 1 | - | - | 432 | - | - | - | - | - | - | 176 | - | 176 | |
| | 小計 | 7,693 | 5,731 | 1 | - | - | 5,730 | - | - | - | - | - | - | 1,944 | - | 1,944 | |
| 被けん引車 | 営業用 | 小型車 | - | - | - | - | - | - | - | - | - | - | - | - | - | - | |
| | 普通車(8t以下) | 69 | 52 | - | - | - | 52 | - | - | - | - | - | - | - | - | - | |
| | 普通車(8t超) | 8,390 | 6,267 | - | - | - | 6,267 | - | - | - | - | - | - | - | - | - | |
| | 自家用 | 小型車 | 31 | 10 | - | - | - | 10 | - | - | - | - | - | - | - | - | |
| | 普通車(8t以下) | 315 | 154 | - | - | - | 154 | - | - | - | - | - | - | - | - | - | |
| | 普通車(8t超) | 875 | 575 | 1 | - | - | 574 | - | - | - | - | - | - | - | - | - | |
| | 小計 | 9,680 | 7,058 | 1 | - | - | 7,057 | - | - | - | - | - | - | - | - | - | |
| 貨客兼用車 | 営業用 | 1000cc以下 | - | - | - | - | - | - | - | - | - | - | - | - | - | - | |
| | 1000cc超1500cc以下 | 318 | 257 | - | - | - | 257 | - | - | - | - | - | - | 77 | 76 | 1 | |
| | 1500cc超 | 742 | 681 | - | - | - | 681 | - | - | - | - | - | - | 188 | 96 | 92 | |
| | 自家用 | 1000cc以下 | 113 | 39 | 3 | - | - | 36 | - | - | - | - | - | 1 | 1 | - | |
| | 1000cc超1500cc以下 | 36,815 | 32,987 | 1,451 | 37 | 168 | 31,331 | - | - | - | - | - | - | 3,492 | 3,469 | 23 | |
| | 1500cc超 | 62,966 | 52,160 | 635 | 21 | 377 | 51,127 | - | - | - | - | - | - | 14,688 | 8,708 | 5,980 | |
| | 小計 | 100,954 | 86,124 | 2,089 | 58 | 545 | 83,432 | - | - | - | - | - | - | 18,446 | 12,350 | 6,096 | |
| | 計 B | 289,774 | 247,815 | 2,821 | 65 | 680 | 244,249 | - | - | 1 | 1 | - | 88,451 | 26,750 | 61,701 | | |

| 賦課期日現在調定額 | | | | | | | 年度末現在登録台数 | 年度末現在非課税台数 | 年度末現在課税免除台数 | 年度末現在減免台数 | ⑮、⑯のうち身体障害者等に係るもの | 年度末現在課税台数 | | | 年度末現在調定額 | |
|-----------|-----------|-----------|-----------|-----------|-----------|-----------|-----------|------------|-------------|-----------|-------------------|-----------|---------------|-----------------|----------|----------------|
| ⑭ | うち⑥に係る調定額 | うち⑦に係る調定額 | うち⑨に係る調定額 | うち⑩に係る調定額 | うち⑫に係る調定額 | うち⑬に係る調定額 | | | | | | ⑰ | うち電気を動力源とするもの | うち天然ガスを動力源とするもの | | うちプラグインハイブリッド車 |
| 千円 | 千円 | 千円 | 千円 | 千円 | 千円 | 千円 | 台 | 台 | 台 | 台 | 台 | 台 | 台 | 台 | 台 | 千円 |
| 15,808 | - | - | - | - | - | 5,684 | 625 | - | - | - | - | 618 | - | - | - | 16,111 |
| 25,940 | - | - | - | - | - | 9,007 | 877 | - | - | - | - | 870 | - | - | - | 26,356 |
| 645,694 | - | - | - | - | - | 220,064 | 12,347 | - | - | - | - | 12,302 | - | 5 | - | 665,814 |
| 130,799 | - | - | - | - | 62,260 | 9,451 | 19,815 | 98 | - | 41 | 16 | 15,390 | 9 | - | - | 131,364 |
| 684,090 | - | - | - | - | 88,502 | 310,640 | 67,021 | 498 | 4 | 77 | 30 | 57,927 | - | 3 | - | 699,101 |
| 338,424 | - | - | - | - | 792 | 139,744 | 23,222 | 61 | 1 | 7 | 4 | 21,730 | 3 | 5 | - | 352,160 |
| 214,754 | - | - | - | - | - | 104,423 | 12,885 | 47 | 2 | 2 | - | 10,707 | - | - | - | 223,989 |
| 24,898 | - | - | - | - | - | 14,392 | 1,189 | 4 | - | - | - | 975 | - | - | - | 25,719 |
| 6,600 | - | - | - | - | - | 3,300 | 277 | 2 | - | - | - | 249 | - | - | - | 7,327 |
| 25,385 | - | - | - | - | - | 12,051 | 808 | 3 | - | - | - | 749 | - | - | - | 26,545 |
| 43,652 | - | - | - | - | - | 17,044 | 1,242 | 3 | - | - | - | 1,176 | - | - | - | 47,061 |
| 298,592 | - | - | - | - | - | 139,731 | 6,891 | - | - | 2 | - | 5,582 | - | - | - | 320,481 |
| 2,745,653 | - | - | 3 | - | 153,984 | 1,082,647 | 172,310 | 716 | 7 | 129 | 50 | 153,183 | 44 | 132 | - | 2,835,134 |
| - | - | - | - | - | - | - | - | - | - | - | - | - | - | - | - | - |
| 82,652 | - | - | - | - | - | 29,349 | 7,356 | - | - | - | - | 5,562 | - | - | - | 84,974 |
| - | - | - | - | - | - | - | - | - | - | - | - | - | - | - | - | - |
| 9,251 | - | - | - | - | - | 3,977 | 767 | 1 | - | - | - | 492 | - | - | - | 10,149 |
| 91,903 | - | - | - | - | - | 33,326 | 8,123 | 1 | - | - | - | 6,054 | - | - | - | 95,123 |
| - | - | - | - | - | - | - | - | - | - | - | - | - | - | - | - | - |
| 390 | - | - | - | - | - | - | 76 | - | - | - | - | 55 | - | - | - | 397 |
| 464,300 | - | - | - | - | - | - | 8,770 | - | - | - | - | 6,601 | - | - | - | 482,394 |
| 53 | - | - | - | - | - | - | 34 | - | - | - | - | 13 | - | - | - | 63 |
| 1,571 | - | - | - | - | - | - | 450 | - | - | - | - | 245 | - | - | - | 2,254 |
| 50,138 | - | - | - | - | - | - | 849 | 1 | - | - | - | 662 | - | - | - | 55,154 |
| 516,452 | - | - | - | - | - | - | 10,179 | 1 | - | - | - | 7,576 | - | - | - | 540,262 |
| - | - | - | - | - | - | - | - | - | - | - | - | - | - | - | - | - |
| 2,963 | - | - | - | - | 935 | 12 | 291 | - | - | - | - | 271 | - | 3 | - | 3,158 |
| 9,971 | - | - | - | - | 1,355 | 1,592 | 734 | - | - | - | - | 734 | - | - | - | 10,603 |
| 476 | - | - | - | - | 15 | - | 108 | 5 | - | - | - | 34 | 29 | - | - | 475 |
| 452,922 | - | - | - | - | 54,463 | 361 | 36,992 | 1,405 | 38 | 152 | 56 | 31,965 | - | 26 | - | 458,236 |
| 887,554 | - | - | - | - | 156,088 | 115,151 | 64,480 | 630 | 22 | 364 | 239 | 53,270 | - | 2 | - | 911,637 |
| 1,353,886 | - | - | - | - | 212,856 | 117,116 | 102,605 | 2,040 | 60 | 516 | 295 | 86,274 | 29 | 31 | - | 1,384,109 |
| 4,707,894 | - | - | 3 | - | 366,840 | 1,233,089 | 293,217 | 2,758 | 67 | 645 | 345 | 253,087 | 73 | 163 | - | 4,854,628 |

| 区分 | | 賦課期日現在登録台数 | 賦課期日現在台数 | | | | 差引課税台数 | | | | | | | | | |
|--------------|-----------|------------|----------|-------|--------|-----------|--------|-------|--------|--------|-------|---------|---------|--------|--------|-----|
| | | | ① | ② | ③ | ④ | ⑤ | ⑥ | ⑦ | ⑧ | ⑨ | ⑩ | ⑪ | ⑫ | ⑬ | |
| | | 台 | 台 | 台 | 台 | 台 | 台 | 台 | 台 | 台 | 台 | 台 | 台 | 台 | 台 | |
| バス | 営業用 | 30人以下 | 93 | 93 | - | - | - | 93 | - | - | - | - | - | - | - | - |
| | | 30人超40人以下 | 227 | 227 | - | - | - | 227 | - | - | - | - | - | - | - | - |
| | | 40人超50人以下 | 286 | 286 | - | - | - | 286 | - | - | - | - | - | - | - | - |
| | | 50人超60人以下 | 918 | 918 | - | - | - | 918 | - | - | - | - | - | - | - | - |
| | | 60人超70人以下 | 209 | 209 | - | - | - | 209 | - | - | - | - | - | - | - | - |
| | | 70人超80人以下 | 969 | 969 | - | - | - | 969 | - | - | - | - | - | - | - | - |
| | | 80人超 | 239 | 239 | - | - | - | 239 | - | - | - | - | - | - | - | - |
| | 小計 | 2,941 | 2,941 | - | - | - | 2,941 | - | - | - | - | - | - | - | - | |
| | 家用 | 30人以下 | 1,285 | 1,147 | - | - | - | 1,147 | - | - | - | - | - | 569 | 4 | 565 |
| | | 30人超40人以下 | 78 | 76 | - | - | - | 76 | - | - | - | - | - | 42 | - | 42 |
| | | 40人超50人以下 | 425 | 421 | - | - | - | 421 | - | - | - | - | - | 214 | - | 214 |
| | | 50人超60人以下 | 975 | 964 | - | - | - | 964 | - | - | - | - | - | 412 | - | 412 |
| | | 60人超70人以下 | 384 | 378 | - | - | - | 378 | - | - | - | - | - | 116 | - | 116 |
| | | 70人超80人以下 | 192 | 192 | - | - | - | 192 | - | - | - | - | - | 91 | - | 91 |
| 80人超 | | 60 | 60 | - | - | - | 60 | - | - | - | - | - | 31 | - | 31 | |
| 小計 | 3,399 | 3,238 | - | - | - | 3,238 | - | - | - | - | - | 1,475 | 4 | 1,471 | | |
| 計 C | 30人以下 | 3,423 | 3,423 | 254 | - | 193 | 2,976 | - | - | - | - | - | 1,283 | 106 | 1,177 | |
| | 30人超40人以下 | 893 | 858 | 64 | - | 6 | 788 | - | - | - | - | - | 60 | 1 | 59 | |
| | 40人超50人以下 | 442 | 240 | 91 | - | 1 | 148 | - | - | - | - | - | 97 | - | 97 | |
| | 50人超60人以下 | 455 | 209 | 36 | - | - | 173 | - | - | - | - | - | 75 | - | 75 | |
| | 60人超70人以下 | 180 | 95 | 19 | - | - | 76 | - | - | - | - | - | 23 | - | 23 | |
| | 70人超80人以下 | 164 | 97 | 1 | - | 1 | 95 | - | - | - | - | - | 23 | - | 23 | |
| 80人超 | 68 | 41 | 1 | - | - | 40 | - | - | - | - | - | 15 | - | 15 | | |
| 小計 | 5,625 | 4,963 | 466 | - | 201 | 4,296 | - | - | - | - | - | 1,576 | 107 | 1,469 | | |
| 計 C | 11,965 | 11,142 | 466 | - | 201 | 10,475 | - | - | - | - | - | 3,051 | 111 | 2,940 | | |
| 小三輪自動車 | 営業用 | 21 | - | - | - | - | - | - | - | - | - | - | - | - | - | |
| | 家用 | 1,151 | 9 | - | - | - | 9 | - | - | - | - | - | 7 | 7 | - | |
| | 計 D | 1,172 | 9 | - | - | - | 9 | - | - | - | - | - | 7 | 7 | - | |
| 特種用途車 | 営業用 | 17,557 | 17,373 | 15 | - | 407 | 16,951 | - | - | 8 | 8 | - | 4,489 | 345 | 4,144 | |
| | 家用 | 43,590 | 35,729 | 5,069 | 218 | 6,810 | 23,632 | - | - | 4 | 4 | - | 9,765 | 1,864 | 7,901 | |
| | 計 E | 61,147 | 53,102 | 5,084 | 218 | 7,217 | 40,583 | - | - | 12 | 12 | - | 14,254 | 2,209 | 12,045 | |
| 合計 A+B+C+D+E | 2,336,626 | 2,106,347 | 11,403 | 311 | 79,028 | 2,015,605 | - | - | 57,504 | 50,310 | 7,194 | 440,535 | 361,062 | 79,473 | | |

| 賦課期日現在調定額 | | | | | | | 年度末現在 登録台数 | 年度末 現在 非課税 台数 | 年度末 現在 課税免 除台数 | 年度末 現在 減免台 数 | ⑮、⑯ のうち 身体障 害者等 に係る もの | 年度末現在課税台数 | | | | 年度末現在 調定額 | |
|-------------------|-----------------------|-----------------------|----------------|----------------|-------------------|------------------|------------------|------------------------|-------------------------|-----------------------|---------------------------------------|-----------------------|-----------------------------|----------------------------|--------------|-------------------|----|
| ⑭ | うち ⑥に 係る 調定額 | うち ⑦に 係る 調定額 | うち⑨に係 る調定額 | うち⑩に係 る調定額 | うち⑫に係 る調定額 | うち⑬に係 る調定額 | | | | | | うち電気 を動力源 とするもの | うち天然 ガスを動 力源とする もの | うちブラ グインハ イブリッ ド車 | | | |
| 千円 | 千円 | 千円 | 千円 | 千円 | 千円 | 千円 | 台 | 台 | 台 | 台 | 台 | 台 | 台 | 台 | 台 | 台 | 千円 |
| 1,164 | - | - | - | - | - | - | 101 | - | - | - | - | 101 | - | - | - | 1,196 | |
| 3,262 | - | - | - | - | - | - | 224 | - | - | - | - | 224 | - | - | - | 3,236 | |
| 5,110 | - | - | - | - | - | - | 285 | - | - | - | - | 282 | - | - | - | 5,024 | |
| 19,020 | - | - | - | - | - | - | 960 | - | - | - | - | 960 | - | - | - | 18,997 | |
| 4,208 | - | - | - | - | - | - | 188 | - | - | - | - | 182 | - | - | - | 4,229 | |
| 24,837 | - | - | - | - | - | - | 986 | - | - | - | - | 986 | - | - | - | 24,804 | |
| 6,670 | - | - | - | - | - | - | 239 | - | - | - | - | 239 | - | - | - | 6,821 | |
| 64,271 | - | - | - | - | - | - | 2,983 | - | - | - | - | 2,974 | - | - | - | 64,307 | |
| 31,372 | - | - | - | - | 116 | 16,442 | 1,170 | - | - | - | - | 1,170 | - | 4 | - | 31,984 | |
| 2,566 | - | - | - | - | - | 1,478 | 80 | - | - | - | - | 76 | - | - | - | 2,554 | |
| 16,811 | - | - | - | - | - | 8,945 | 436 | - | - | - | - | 436 | - | 2 | - | 16,953 | |
| 44,229 | - | - | - | - | - | 19,941 | 989 | - | - | - | - | 986 | - | - | - | 44,916 | |
| 19,669 | - | - | - | - | - | 6,438 | 393 | - | - | - | - | 393 | - | - | - | 19,958 | |
| 12,204 | - | - | - | - | - | 5,706 | 213 | - | - | - | - | 213 | - | - | - | 12,442 | |
| 4,422 | - | - | - | - | - | 2,182 | 90 | - | - | - | - | 73 | - | - | - | 4,550 | |
| 131,273 | - | - | - | - | 116 | 61,132 | 3,371 | - | - | - | - | 3,347 | - | 6 | - | 133,357 | |
| 103,561 | - | - | - | - | 3,848 | 42,725 | 4,177 | 263 | - | 194 | 1 | 3,323 | 2 | 2 | - | 105,203 | |
| 11,687 | - | - | - | - | 45 | 2,661 | 587 | 61 | - | 7 | - | 489 | - | - | - | 11,760 | |
| 7,475 | - | - | - | - | - | 5,228 | 296 | 90 | - | 1 | - | 149 | - | 1 | - | 7,549 | |
| 9,179 | - | - | - | - | - | 4,703 | 308 | 36 | - | - | - | 178 | - | 1 | - | 9,387 | |
| 3,923 | - | - | - | - | - | 1,656 | 126 | 23 | - | - | - | 82 | - | - | - | 4,269 | |
| 5,794 | - | - | - | - | - | 1,872 | 106 | 2 | - | 1 | - | 93 | - | - | - | 5,740 | |
| 3,174 | - | - | - | - | - | 1,369 | 47 | 1 | - | - | - | 41 | - | - | - | 3,259 | |
| 144,793 | - | - | - | - | 3,893 | 60,214 | 5,647 | 476 | - | 203 | 1 | 4,355 | 2 | 4 | - | 147,167 | |
| 340,337 | - | - | - | - | 4,009 | 121,346 | 12,001 | 476 | - | 203 | 1 | 10,676 | 2 | 10 | - | 344,831 | |
| - | - | - | - | - | - | - | 22 | - | - | - | - | - | - | - | - | - | |
| 60 | - | - | - | - | 48 | - | 1,222 | - | - | - | - | 10 | - | - | - | 67 | |
| 60 | - | - | - | - | 48 | - | 1,244 | - | - | - | - | 10 | - | - | - | 67 | |
| 412,929 | - | - | 24 | - | 5,192 | 127,726 | 17,730 | 14 | - | 419 | - | 17,297 | 1 | 52 | - | 420,161 | |
| 572,848 | - | - | 12 | - | 77,693 | 208,803 | 44,066 | 5,069 | 232 | 6,990 | 197 | 25,014 | - | 10 | - | 594,756 | |
| 985,777 | - | - | 36 | - | 82,885 | 336,529 | 61,796 | 5,083 | 232 | 7,409 | 197 | 42,311 | 1 | 62 | - | 1,014,917 | |
| 74,174,470 | - | - | 495,587 | 127,334 | 16,281,327 | 1,851,914 | 2,332,390 | 11,293 | 324 | 77,793 | 68,147 | 2,031,053 | 4,448 | 235 | 5,755 | 74,469,933 | |

(2) 県税事務所管轄地別自動車台数

| 区 分 | 普通乗用 | 小型乗用 | 貨 物 | 貨客兼用 | バ ス | 三 輪 | 特種用途 | 計 |
|-----------------|---------|---------|---------|--------|--------|-----|--------|-----------|
| | 台 | 台 | 台 | 台 | 台 | 台 | 台 | 台 |
| 中 央 県 税 事 務 所 | 103,759 | 93,545 | 11,288 | 10,744 | 1,004 | 2 | 2,895 | 223,237 |
| 千 葉 西 県 税 事 務 所 | 86,589 | 72,478 | 9,339 | 5,954 | 539 | - | 2,434 | 177,333 |
| 船 橋 県 税 事 務 所 | 137,457 | 106,379 | 11,277 | 6,812 | 1,248 | 2 | 3,354 | 266,529 |
| 松 戸 県 税 事 務 所 | 87,962 | 79,642 | 6,911 | 4,642 | 503 | - | 1,966 | 181,626 |
| 柏 県 税 事 務 所 | 91,874 | 85,544 | 9,080 | 4,968 | 598 | - | 2,135 | 194,199 |
| 佐 倉 県 税 事 務 所 | 112,546 | 106,009 | 15,579 | 6,172 | 1,142 | 1 | 2,994 | 244,443 |
| 香 取 県 税 事 務 所 | 19,395 | 21,343 | 5,548 | 1,540 | 204 | 1 | 1,011 | 49,042 |
| 旭 県 税 事 務 所 | 26,702 | 28,696 | 8,420 | 2,141 | 261 | 1 | 1,569 | 67,790 |
| 東 金 県 税 事 務 所 | 32,771 | 35,309 | 7,145 | 2,485 | 283 | - | 1,159 | 79,152 |
| 茂 原 県 税 事 務 所 | 33,808 | 36,953 | 5,379 | 2,509 | 286 | - | 931 | 79,866 |
| 館 山 県 税 事 務 所 | 15,106 | 17,750 | 2,601 | 1,001 | 239 | - | 658 | 37,355 |
| 木 更 津 県 税 事 務 所 | 52,273 | 49,909 | 7,138 | 4,465 | 609 | 2 | 1,523 | 115,919 |
| 市 原 県 税 事 務 所 | 43,919 | 41,940 | 5,693 | 5,048 | 518 | - | 1,597 | 98,715 |
| 県 外 分 | 46,740 | 53,328 | 58,546 | 27,374 | 3,108 | 2 | 16,996 | 206,094 |
| 合 計 | 890,901 | 828,825 | 163,944 | 85,855 | 10,542 | 11 | 41,222 | 2,021,300 |

注 令和2年4月1日現在の課税自動車について、所有者の住所によって記載した。

11. 鉱 区 税

| 区 分 | | 総 鉱 区 | | 左のうち非課税鉱区 | | 課税対象鉱区 | | 調 定 額 |
|-------|---------------------|-------|---------|-----------|--------|--------|---------|--------|
| | | 件数 | 面積又は延長 | 件数 | 面積又は延長 | 件数 | 面積又は延長 | |
| | | 件 | 百アール | 件 | 百アール | 件 | 百アール | 千円 |
| 試掘鉱区 | 石油及び天然ガス鉱区 | 79 | 23,399 | - | - | 96 | 29,533 | 3,693 |
| | そ の 他 | - | - | - | - | - | - | - |
| 採掘鉱区 | 石油及び天然ガス鉱区 | 641 | 155,753 | 45 | 13,775 | 597 | 142,608 | 37,933 |
| | そ の 他 | - | - | - | - | - | - | - |
| 砂 鉱 区 | 法附則第13条の規定の適用を受ける鉱区 | - | - | - | - | - | - | - |
| | 法第180条第1項第2号に規定する鉱区 | 7 | 380 | 5 | 146 | 3 | 340 | 66 |
| 合 計 | | 727 | 179,532 | 50 | 13,921 | 696 | 172,481 | 41,692 |

注1 当該年度において課税されたものについて記載した。

2 「総鉱区」及び「左のうち非課税鉱区」欄は、平成31年3月末現在のものについて記載しており、「課税対象鉱区」欄は、当該年度において課税した全ての鉱区について記載した。

12. 自動車

(1) 新車

| 区 分 | | 新規登録、新規検査 又は届出台数 | 非課税、課税免除、 減免及び免税点以 下台数 | ②のうち身体障害 者等に係るもの | 課税台数 ①-② | | |
|------------------|--------------|----------------------------|------------------------------|---------------------|-------------|--------|-----|
| | | | | | | ① | ② |
| 自 動 車 | 乗用車 | 普通車 | 37,279 | 15,752 | 538 | 21,527 | |
| | | 小型車 | 27,787 | 10,472 | 635 | 17,315 | |
| | | 計 | 65,066 | 26,224 | 1,173 | 38,842 | |
| | ト ラ ック | けん引車・被けん引車・ 貨客兼用車を除いたもの | 4,833 | 1,080 | - | 3,753 | |
| | | けん引車 | 239 | - | - | 239 | |
| | | 被けん引車 | 239 | 6 | - | 233 | |
| | | 貨客兼用車 | 4,392 | 1,478 | 7 | 2,914 | |
| | | 計 | 9,703 | 2,564 | 7 | 7,139 | |
| | 車 | バ | ス | 309 | 91 | - | 218 |
| | | 三輪の小型自動車 | - | - | - | - | |
| 特種用途車 | | 1,974 | 513 | 255 | 1,461 | | |
| | 合 計 | 77,052 | 29,392 | 1,435 | 47,660 | | |
| 軽 自 動 車 | 四輪乗用車 | 29,729 | 2,549 | 292 | 27,180 | | |
| | 四輪トラック | 8,094 | 1,402 | 11 | 6,692 | | |
| | 三輪車 | - | - | - | - | | |
| | 合 計 | 37,823 | 3,951 | 303 | 33,872 | | |
| 総 計 | | 114,875 | 33,343 | 1,738 | 81,532 | | |

(2) 中古車

| 区 分 | | 新規登録、新規検査 又は届出台数 | 移転登録台数 | 自動車検査証 (軽自動車届出 済証)の記入に 係るもの | 計 ①+②+③ | | |
|------------------|--------------|----------------------------|---------|--------------------------------------|------------|---------|-----|
| | | | | | | ① | ② |
| 自 動 車 | 乗用車 | 普通車 | 10,182 | 67,330 | 12,190 | 89,702 | |
| | | 小型車 | 8,506 | 56,255 | 10,186 | 74,947 | |
| | | 計 | 18,688 | 123,585 | 22,376 | 164,649 | |
| | ト ラ ック | けん引車・被けん引車・ 貨客兼用車を除いたもの | 1,151 | 7,617 | 1,379 | 10,147 | |
| | | けん引車 | 67 | 447 | 81 | 595 | |
| | | 被けん引車 | 64 | 426 | 76 | 566 | |
| | | 貨客兼用車 | 646 | 4,272 | 773 | 5,691 | |
| | | 計 | 1,928 | 12,762 | 2,309 | 16,999 | |
| | 車 | バ | ス | 78 | 520 | 94 | 692 |
| | | 三輪の小型自動車 | - | - | - | - | |
| 特種用途車 | | 384 | 2,537 | 459 | 3,380 | | |
| | 合 計 | 21,078 | 139,404 | 25,238 | 185,720 | | |
| 軽 自 動 車 | 四輪乗用車 | 7,749 | 51,241 | 9,278 | 68,268 | | |
| | 四輪トラック | 1,899 | 12,557 | 2,273 | 16,729 | | |
| | 三輪車 | - | - | - | - | | |
| | 合 計 | 9,648 | 63,798 | 11,551 | 84,997 | | |
| 総 計 | | 30,726 | 203,202 | 36,789 | 270,717 | | |

車 取 得 税

| 取得価額 ③ | バリアフリー特 例に係る控除額 ④ | A S V 特例に係 る控除額 ⑤ | 課税標準額 ③-④-⑤ | 税 額 |
|--------------------|-------------------------|-------------------------|--------------------|------------------|
| 千円 | 千円 | 千円 | 千円 | 千円 |
| 74,532,089 | - | - | 74,532,089 | 2,101,940 |
| 29,989,905 | 2,000 | - | 29,987,905 | 752,849 |
| 104,521,994 | 2,000 | - | 104,519,994 | 2,854,789 |
| 22,747,314 | - | 1,781,500 | 20,965,814 | 271,683 |
| 2,813,825 | - | - | 2,813,825 | 35,816 |
| 1,105,805 | - | - | 1,105,805 | 23,726 |
| 6,304,547 | - | 26,250 | 6,278,297 | 82,593 |
| 32,971,491 | - | 1,807,750 | 31,163,741 | 413,818 |
| 3,031,012 | 350,000 | 400,750 | 2,280,262 | 33,458 |
| - | - | - | - | - |
| 10,105,983 | - | 1,221,500 | 8,884,483 | 141,717 |
| 150,630,480 | 352,000 | 3,430,000 | 146,848,480 | 3,443,782 |
| 36,813,042 | - | - | 36,813,042 | 527,283 |
| 6,694,138 | - | - | 6,694,138 | 119,748 |
| - | - | - | - | - |
| 43,507,180 | - | - | 43,507,180 | 647,031 |
| 194,137,660 | 352,000 | 3,430,000 | 190,355,660 | 4,090,813 |

| 非課税、課税免 除、減免及び免 税点以下台数 ⑤ | ⑤のうち身体障 害者等に係るも の | 課税台数 ④-⑤ | 取得価額 ⑥ | 中古車特例 に係る控除 額 ⑦ | 課税標準額 ⑥-⑦ | 税 額 |
|-----------------------------------|-------------------------|---------------|-------------------|--------------------------|-------------------|----------------|
| 台 | 台 | 台 | 千円 | 千円 | 千円 | 千円 |
| 78,850 | 170 | 10,852 | 15,265,601 | 1,785,250 | 13,480,351 | 404,143 |
| 72,090 | 77 | 2,857 | 2,213,625 | 610,350 | 1,603,275 | 48,068 |
| 150,940 | 247 | 13,709 | 17,479,226 | 2,395,600 | 15,083,626 | 452,211 |
| 9,611 | - | 536 | 1,002,679 | 3,550 | 999,129 | 24,295 |
| 554 | - | 41 | 73,479 | - | 73,479 | 1,626 |
| 552 | - | 14 | 35,826 | - | 35,826 | 775 |
| 5,440 | - | 251 | 251,096 | 35,800 | 215,296 | 6,459 |
| 16,157 | - | 842 | 1,363,080 | 39,350 | 1,323,730 | 33,155 |
| 619 | - | 73 | 145,344 | 900 | 144,444 | 3,181 |
| - | - | - | - | - | - | - |
| 3,265 | - | 115 | 218,986 | 1,200 | 217,786 | 5,115 |
| 170,981 | 247 | 14,739 | 19,206,636 | 2,437,050 | 16,769,586 | 493,662 |
| 65,360 | 9 | 2,908 | 1,849,795 | 479,650 | 1,370,145 | 27,394 |
| 16,490 | - | 239 | 137,250 | 37,900 | 99,350 | 1,987 |
| - | - | - | - | - | - | - |
| 81,850 | 9 | 3,147 | 1,987,045 | 517,550 | 1,469,495 | 29,381 |
| 252,831 | 256 | 17,886 | 21,193,681 | 2,954,600 | 18,239,081 | 523,043 |

(3) 取得価額段階別 (新車)

| 区 | 分 | | 50万円以下のもの | | 50万円を超え 100万円以下のもの ① | | | | 100万円を超え 150万円以下のもの ② | | | | 150万円を超え 200万円以下のもの ③ | | | |
|--------|-------|------------------------------------|-----------|-----------|----------------------------|------------|------------|------------|-----------------------------|------------|------------|------------|-----------------------------|----|---|---|
| | | | 台数 | | 取得価額 | | 取得価額 | | 取得価額 | | 取得価額 | | 取得価額 | | | |
| | | | 台 | 数 | 千円 | 千円 | 台 | 数 | 千円 | 千円 | 台 | 数 | 千円 | 千円 | | |
| 自動車 | 乗用車 | 普通車 | 営業用 | - | - | - | - | - | - | - | - | - | - | - | - | - |
| | | | 自家用 | 35 | 5 | 3,800 | 114 | 15 | 20,240 | 560 | 1,024 | 1,854,137 | 55,414 | | | |
| | | 計 | 35 | 5 | 3,800 | 114 | 15 | 20,240 | 560 | 1,024 | 1,854,137 | 55,414 | | | | |
| | | 小型車 | 営業用 | - | - | - | - | - | - | - | 1 | 1,915 | 31 | | | |
| | | | 自家用 | 15 | 161 | 155,526 | 4,340 | 5,181 | 6,927,043 | 172,918 | 8,505 | 14,666,797 | 359,946 | | | |
| | | 計 | 15 | 161 | 155,526 | 4,340 | 5,181 | 6,927,043 | 172,918 | 8,506 | 14,668,712 | 359,977 | | | | |
| | 計 | 営業用 | - | - | - | - | - | - | - | 1 | 1,915 | 31 | | | | |
| | | 自家用 | 50 | 166 | 159,326 | 4,454 | 5,196 | 6,947,283 | 173,478 | 9,529 | 16,520,934 | 415,360 | | | | |
| | ト | けん引車・ 被けん引車・ 貨客兼用車を 除いたもの | 営業用 | 2 | - | - | - | 2 | 2,710 | 27 | 5 | 9,120 | 73 | | | |
| | 自家用 | | 8 | 1 | 940 | 28 | 96 | 136,051 | 2,221 | 400 | 688,901 | 12,565 | | | | |
| | 計 | 10 | 1 | 940 | 28 | 98 | 138,761 | 2,248 | 405 | 698,021 | 12,638 | | | | | |
| | ラ | けん引車 | 営業用 | - | - | - | - | - | - | - | - | - | | | | |
| 自家用 | - | | - | - | - | - | - | - | - | - | | | | | | |
| 計 | - | - | - | - | - | - | - | - | - | - | | | | | | |
| ソ | 被けん引車 | 営業用 | - | - | - | - | - | - | 2 | 4,000 | 80 | | | | | |
| 自家用 | | 6 | 59 | 47,284 | 1,419 | 3 | 3,497 | 105 | 3 | 4,950 | 149 | | | | | |
| 計 | 6 | 59 | 47,284 | 1,419 | 3 | 3,497 | 105 | 5 | 8,950 | 229 | | | | | | |
| ク | 貨客兼用車 | 営業用 | - | - | - | - | 2 | 2,650 | 11 | 68 | 105,020 | 444 | | | | |
| 自家用 | | 8 | 3 | 2,590 | 78 | 682 | 901,441 | 10,764 | 618 | 1,015,104 | 16,636 | | | | | |
| 計 | 8 | 3 | 2,590 | 78 | 684 | 904,091 | 10,775 | 686 | 1,120,124 | 17,080 | | | | | | |
| バス | 営業用 | 一般乗合用 | 2 | - | - | - | 4 | 5,360 | 38 | 75 | 118,140 | 597 | | | | |
| | | 一般乗合用以外 | 22 | 63 | 50,814 | 1,525 | 781 | 1,040,989 | 13,090 | 1,021 | 1,708,955 | 29,350 | | | | |
| | 計 | 24 | 63 | 50,814 | 1,525 | 785 | 1,046,349 | 13,128 | 1,096 | 1,827,095 | 29,947 | | | | | |
| | 自家用 | 三輪の 小型自動車 | - | - | - | - | - | - | - | - | - | | | | | |
| | | 特種用途車 | - | - | - | - | - | - | - | - | - | | | | | |
| | 計 | 97 | 23 | 16,797 | 504 | 7 | 8,557 | 257 | 158 | 267,793 | 7,669 | | | | | |
| | 計 | 97 | 23 | 16,797 | 504 | 7 | 8,557 | 257 | 158 | 267,793 | 7,669 | | | | | |
| | 計 | 営業用 | 2 | - | - | - | 4 | 5,360 | 38 | 76 | 120,055 | 628 | | | | |
| | | 自家用 | 169 | 252 | 226,937 | 6,483 | 5,984 | 7,996,829 | 186,825 | 10,708 | 18,497,682 | 452,379 | | | | |
| | 計 | 171 | 252 | 226,937 | 6,483 | 5,988 | 8,002,189 | 186,863 | 10,784 | 18,617,737 | 453,007 | | | | | |
| | 軽自動車 | 四輪乗用車 | 営業用 | - | 9 | 7,290 | 146 | 15 | 18,455 | 333 | 2 | 3,455 | 69 | | | |
| | | | 自家用 | 7 | 1,670 | 1,549,131 | 17,559 | 18,991 | 24,323,115 | 333,838 | 6,301 | 10,485,561 | 167,815 | | | |
| 計 | | 7 | 1,679 | 1,556,421 | 17,705 | 19,006 | 24,341,570 | 334,171 | 6,303 | 10,489,016 | 167,884 | | | | | |
| 四輪トラック | | 営業用 | 1 | 379 | 355,565 | 6,873 | 152 | 170,135 | 2,941 | 7 | 12,120 | 164 | | | | |
| | | 自家用 | 26 | 3,665 | 3,265,581 | 61,053 | 2,312 | 2,583,675 | 45,574 | 150 | 250,217 | 2,155 | | | | |
| 計 | | 27 | 4,044 | 3,621,146 | 67,926 | 2,464 | 2,753,810 | 48,515 | 157 | 262,337 | 2,319 | | | | | |
| 三輪車 | | 営業用 | - | - | - | - | - | - | - | - | - | | | | | |
| | | 自家用 | - | - | - | - | - | - | - | - | - | | | | | |
| 計 | | - | - | - | - | - | - | - | - | - | - | | | | | |
| 計 | | 営業用 | 1 | 388 | 362,855 | 7,019 | 167 | 188,590 | 3,274 | 9 | 15,575 | 233 | | | | |
| | | 自家用 | 33 | 5,335 | 4,814,712 | 78,612 | 21,303 | 26,906,790 | 379,412 | 6,451 | 10,735,778 | 169,970 | | | | |
| 計 | | 34 | 5,723 | 5,177,567 | 85,631 | 21,470 | 27,095,380 | 382,686 | 6,460 | 10,751,353 | 170,203 | | | | | |
| 総計 | 営業用 | 3 | 388 | 362,855 | 7,019 | 171 | 193,950 | 3,312 | 85 | 135,630 | 861 | | | | | |
| | 自家用 | 202 | 5,587 | 5,041,649 | 85,095 | 27,287 | 34,903,619 | 566,237 | 17,159 | 29,233,460 | 622,349 | | | | | |
| 計 | 205 | 5,975 | 5,404,504 | 92,114 | 27,458 | 35,097,569 | 569,549 | 17,244 | 29,369,090 | 623,210 | | | | | | |

| 200万円を超え 250万円以下のもの | | | | 250万円を超え 300万円以下のもの | | | | 300万円を超えるもの | | | | 合 計 ① + ② + ③ + ④ + ⑤ + ⑥ | | | |
|------------------------|------------|---------|----|------------------------|------------|---------|----|-------------|------------|-----------|----|---------------------------------|-------------|-----------|----|
| ④ | | | | ⑤ | | | | ⑥ | | | | | | | |
| 台数 | 取得価額 | 税額 | 千円 | 台数 | 取得価額 | 税額 | 千円 | 台数 | 取得価額 | 税額 | 千円 | 台数 | 取得価額 | 税額 | 千円 |
| - | - | - | - | 2 | 5,785 | 116 | - | 19 | 76,300 | 1,412 | - | 21 | 82,085 | 1,528 | - |
| 3,885 | 9,005,757 | 254,527 | - | 7,067 | 19,321,423 | 523,969 | - | 9,510 | 44,244,647 | 1,265,828 | - | 21,506 | 74,450,004 | 2,100,412 | - |
| 3,885 | 9,005,757 | 254,527 | - | 7,069 | 19,327,208 | 524,085 | - | 9,529 | 44,320,947 | 1,267,240 | - | 21,527 | 74,532,089 | 2,101,940 | - |
| 1 | 2,001 | 32 | - | 74 | 217,820 | 2,160 | - | 9 | 29,879 | 289 | - | 85 | 251,615 | 2,512 | - |
| 2,470 | 5,435,444 | 140,145 | - | 777 | 2,121,880 | 60,564 | - | 136 | 431,600 | 12,424 | - | 17,230 | 29,738,290 | 750,337 | - |
| 2,471 | 5,437,445 | 140,177 | - | 851 | 2,339,700 | 62,724 | - | 145 | 461,479 | 12,713 | - | 17,315 | 29,989,905 | 752,849 | - |
| 1 | 2,001 | 32 | - | 76 | 223,605 | 2,276 | - | 28 | 106,179 | 1,701 | - | 106 | 333,700 | 4,040 | - |
| 6,355 | 14,441,201 | 394,672 | - | 7,844 | 21,443,303 | 584,533 | - | 9,646 | 44,676,247 | 1,278,252 | - | 38,736 | 104,188,294 | 2,850,749 | - |
| 6,356 | 14,443,202 | 394,704 | - | 7,920 | 21,666,908 | 586,809 | - | 9,674 | 44,782,426 | 1,279,953 | - | 38,842 | 104,521,994 | 2,854,789 | - |
| 19 | 45,120 | 622 | - | 99 | 260,990 | 1,827 | - | 1,284 | 12,171,715 | 108,749 | - | 1,409 | 12,489,655 | 111,298 | - |
| 300 | 677,797 | 14,947 | - | 320 | 865,013 | 16,218 | - | 1,227 | 7,888,957 | 114,406 | - | 2,344 | 10,257,659 | 160,385 | - |
| 319 | 722,917 | 15,569 | - | 419 | 1,126,003 | 18,045 | - | 2,511 | 20,060,672 | 223,155 | - | 3,753 | 22,747,314 | 271,683 | - |
| - | - | - | - | - | - | - | - | 232 | 2,720,505 | 33,847 | - | 232 | 2,720,505 | 33,847 | - |
| - | - | - | - | - | - | - | - | 7 | 93,320 | 1,969 | - | 7 | 93,320 | 1,969 | - |
| - | - | - | - | - | - | - | - | 239 | 2,813,825 | 35,816 | - | 239 | 2,813,825 | 35,816 | - |
| 6 | 13,700 | 274 | - | 26 | 72,540 | 1,451 | - | 119 | 854,530 | 17,090 | - | 153 | 944,770 | 18,895 | - |
| - | - | - | - | 6 | 16,754 | 502 | - | 9 | 88,550 | 2,656 | - | 80 | 161,035 | 4,831 | - |
| 6 | 13,700 | 274 | - | 32 | 89,294 | 1,953 | - | 128 | 943,080 | 19,746 | - | 233 | 1,105,805 | 23,726 | - |
| 4 | 9,140 | 91 | - | 9 | 23,700 | 159 | - | 1 | 3,080 | 15 | - | 84 | 143,590 | 720 | - |
| 499 | 1,098,649 | 18,719 | - | 556 | 1,534,116 | 18,920 | - | 472 | 1,609,057 | 16,756 | - | 2,830 | 6,160,957 | 81,873 | - |
| 503 | 1,107,789 | 18,810 | - | 565 | 1,557,816 | 19,079 | - | 473 | 1,612,137 | 16,771 | - | 2,914 | 6,304,547 | 82,593 | - |
| 29 | 67,960 | 987 | - | 134 | 357,230 | 3,437 | - | 1,636 | 15,749,830 | 159,701 | - | 1,878 | 16,298,520 | 164,760 | - |
| 799 | 1,776,446 | 33,666 | - | 882 | 2,415,883 | 35,640 | - | 1,715 | 9,679,884 | 135,787 | - | 5,261 | 16,672,971 | 249,058 | - |
| 828 | 1,844,406 | 34,653 | - | 1,016 | 2,773,113 | 39,077 | - | 3,351 | 25,429,714 | 295,488 | - | 7,139 | 32,971,491 | 413,818 | - |
| - | - | - | - | - | - | - | - | 54 | 1,225,490 | 10,941 | - | 54 | 1,225,490 | 10,941 | - |
| - | - | - | - | 1 | 2,880 | 29 | - | 48 | 1,003,540 | 10,568 | - | 49 | 1,006,420 | 10,597 | - |
| 2 | 4,787 | 144 | - | 8 | 22,631 | 511 | - | 105 | 771,684 | 11,265 | - | 115 | 799,102 | 11,920 | - |
| 2 | 4,787 | 144 | - | 9 | 25,511 | 540 | - | 207 | 3,000,714 | 32,774 | - | 218 | 3,031,012 | 33,458 | - |
| - | - | - | - | - | - | - | - | - | - | - | - | - | - | - | - |
| - | - | - | - | - | - | - | - | - | - | - | - | - | - | - | - |
| - | - | - | - | - | - | - | - | - | - | - | - | - | - | - | - |
| 2 | 4,530 | 91 | - | 3 | 8,320 | 166 | - | 592 | 5,476,455 | 57,999 | - | 597 | 5,489,305 | 58,256 | - |
| 50 | 122,910 | 2,672 | - | 107 | 311,549 | 6,939 | - | 519 | 3,889,072 | 65,420 | - | 864 | 4,616,678 | 83,461 | - |
| 52 | 127,440 | 2,763 | - | 110 | 319,869 | 7,105 | - | 1,111 | 9,365,527 | 123,419 | - | 1,461 | 10,105,983 | 141,717 | - |
| 32 | 74,491 | 1,110 | - | 214 | 592,035 | 5,908 | - | 2,358 | 23,561,494 | 240,910 | - | 2,684 | 24,353,435 | 248,594 | - |
| 7,206 | 16,345,344 | 431,154 | - | 8,841 | 24,193,366 | 627,623 | - | 11,985 | 59,016,887 | 1,490,724 | - | 44,976 | 126,277,045 | 3,195,188 | - |
| 7,238 | 16,419,835 | 432,264 | - | 9,055 | 24,785,401 | 633,531 | - | 14,343 | 82,578,381 | 1,731,634 | - | 47,660 | 150,630,480 | 3,443,782 | - |
| 3 | 6,235 | 115 | - | - | - | - | - | - | - | - | - | 29 | 35,435 | 663 | - |
| 167 | 360,335 | 6,318 | - | 20 | 53,320 | 980 | - | 2 | 6,145 | 110 | - | 27,151 | 36,777,607 | 526,620 | - |
| 170 | 366,570 | 6,433 | - | 20 | 53,320 | 980 | - | 2 | 6,145 | 110 | - | 27,180 | 36,813,042 | 527,283 | - |
| 20 | 40,600 | 812 | - | - | - | - | - | - | - | - | - | 558 | 578,420 | 10,790 | - |
| 5 | 10,520 | 109 | - | 2 | 5,725 | 67 | - | - | - | - | - | 6,134 | 6,115,718 | 108,958 | - |
| 25 | 51,120 | 921 | - | 2 | 5,725 | 67 | - | - | - | - | - | 6,692 | 6,694,138 | 119,748 | - |
| - | - | - | - | - | - | - | - | - | - | - | - | - | - | - | - |
| - | - | - | - | - | - | - | - | - | - | - | - | - | - | - | - |
| - | - | - | - | - | - | - | - | - | - | - | - | - | - | - | - |
| 23 | 46,835 | 927 | - | - | - | - | - | - | - | - | - | 587 | 613,855 | 11,453 | - |
| 172 | 370,855 | 6,427 | - | 22 | 59,045 | 1,047 | - | 2 | 6,145 | 110 | - | 33,285 | 42,893,325 | 635,578 | - |
| 195 | 417,690 | 7,354 | - | 22 | 59,045 | 1,047 | - | 2 | 6,145 | 110 | - | 33,872 | 43,507,180 | 647,031 | - |
| 55 | 121,326 | 2,037 | - | 214 | 592,035 | 5,908 | - | 2,358 | 23,561,494 | 240,910 | - | 3,271 | 24,967,290 | 260,047 | - |
| 7,378 | 16,716,199 | 437,581 | - | 8,863 | 24,252,411 | 628,670 | - | 11,987 | 59,023,032 | 1,490,834 | - | 44,976 | 126,277,045 | 3,195,188 | - |
| 7,433 | 16,837,525 | 439,618 | - | 9,077 | 24,844,446 | 634,578 | - | 14,345 | 82,584,526 | 1,731,744 | - | 47,660 | 150,630,480 | 3,443,782 | - |

(4) 取得価額段階別 (中古車)

| 区分 | | | 50万円以下のもの | | 50万円を超え 70万円以下のもの | | | | 70万円を超え 90万円以下のもの | | | | 90万円を超え 110万円以下のもの | | | |
|-------|----------|------------------------|-----------|-----------|----------------------|-----------|-----------|-----------|----------------------|-----------|-----------|-----------|-----------------------|---|----|---|
| | | | 台数 | | 取得価額 | | 税額 | | 取得価額 | | 税額 | | 取得価額 | | 税額 | |
| 区 | 分 | | 台数 | | 千円 | | 千円 | | 千円 | | 千円 | | 千円 | | 千円 | |
| | | | 台 | 数 | 台 | 数 | 台 | 数 | 台 | 数 | 台 | 数 | 台 | 数 | 台 | 数 |
| 自動車 | 乗用車 | 普通車 | 営業用 | 88 | 3 | 1,805 | 18 | 8 | 6,210 | 110 | 3 | 2,860 | 43 | | | |
| | | | 自家用 | 34,597 | 2,621 | 1,552,446 | 33,693 | 1,703 | 1,354,260 | 31,857 | 1,277 | 1,274,687 | 31,303 | | | |
| | | 計 | 34,685 | 2,624 | 1,554,251 | 33,711 | 1,711 | 1,360,470 | 31,967 | 1,280 | 1,277,547 | 31,346 | | | | |
| | | 小型車 | 営業用 | 152 | 2 | 1,085 | 12 | - | - | - | 2 | 1,885 | 22 | | | |
| | | | 自家用 | 30,511 | 1,362 | 802,763 | 15,795 | 827 | 653,526 | 13,789 | 376 | 369,897 | 8,703 | | | |
| | | 計 | 30,663 | 1,364 | 803,848 | 15,807 | 827 | 653,526 | 13,789 | 378 | 371,782 | 8,725 | | | | |
| | 計 | 営業用 | 240 | 5 | 2,890 | 30 | 8 | 6,210 | 110 | 5 | 4,745 | 65 | | | | |
| | | 自家用 | 65,108 | 3,983 | 2,355,209 | 49,488 | 2,530 | 2,007,786 | 45,646 | 1,653 | 1,644,584 | 40,006 | | | | |
| | ト | 計 | 65,348 | 3,988 | 2,358,099 | 49,518 | 2,538 | 2,013,996 | 45,756 | 1,658 | 1,649,329 | 40,071 | | | | |
| | トラック | けん引車・被けん引車・貨客兼用車を除いたもの | 営業用 | 1,085 | 55 | 32,780 | 656 | 20 | 16,335 | 327 | 26 | 26,495 | 530 | | | |
| | | | 自家用 | 4,030 | 59 | 33,590 | 978 | 27 | 21,184 | 604 | 20 | 19,687 | 571 | | | |
| | | | 計 | 5,115 | 114 | 66,370 | 1,634 | 47 | 37,519 | 931 | 46 | 46,182 | 1,101 | | | |
| けん引車 | | 営業用 | 137 | 12 | 7,175 | 144 | 6 | 4,860 | 97 | 5 | 4,915 | 98 | | | | |
| | | 自家用 | 35 | - | - | - | - | - | - | - | - | - | | | | |
| 計 | | 172 | 12 | 7,175 | 144 | 6 | 4,860 | 97 | 5 | 4,915 | 98 | | | | | |
| 被けん引車 | | 営業用 | 170 | - | - | - | 1 | 730 | 15 | - | - | - | | | | |
| | | 自家用 | 49 | 1 | 567 | 17 | - | - | - | - | - | - | | | | |
| 計 | | 219 | 1 | 567 | 17 | 1 | 730 | 15 | - | - | - | | | | | |
| 貨客兼用車 | | 営業用 | 34 | - | - | - | - | - | - | - | - | - | | | | |
| | | 自家用 | 3,038 | 64 | 38,367 | 775 | 53 | 40,544 | 910 | 51 | 49,294 | 1,285 | | | | |
| 計 | | 3,072 | 64 | 38,367 | 775 | 53 | 40,544 | 910 | 51 | 49,294 | 1,285 | | | | | |
| 計 | 営業用 | 1,426 | 67 | 39,955 | 800 | 27 | 21,925 | 439 | 31 | 31,410 | 628 | | | | | |
| | 自家用 | 7,152 | 124 | 72,524 | 1,770 | 80 | 61,728 | 1,514 | 71 | 68,981 | 1,856 | | | | | |
| 計 | 8,578 | 191 | 112,479 | 2,570 | 107 | 83,653 | 1,953 | 102 | 100,391 | 2,484 | | | | | | |
| バス | 営業用 | 一般乗合用 | 29 | 1 | 695 | 14 | 1 | 785 | 16 | 1 | 901 | 18 | | | | |
| | | 一般乗合用以外 | 152 | 3 | 1,755 | 35 | 7 | 5,720 | 114 | 3 | 3,025 | 61 | | | | |
| | 自家用 | 自家用 | 107 | 12 | 7,007 | 210 | - | - | - | 1 | 1,070 | 32 | | | | |
| | | 計 | 288 | 16 | 9,457 | 259 | 8 | 6,505 | 130 | 5 | 4,996 | 111 | | | | |
| | 三輪の小型自動車 | 営業用 | - | - | - | - | - | - | - | - | - | - | | | | |
| | | 自家用 | - | - | - | - | - | - | - | - | - | - | | | | |
| | 計 | - | - | - | - | - | - | - | - | - | - | | | | | |
| | 特種用途車 | 営業用 | 444 | 13 | 7,580 | 152 | 11 | 8,640 | 173 | - | - | - | | | | |
| | | 自家用 | 1,252 | 13 | 7,627 | 229 | 8 | 6,790 | 197 | 4 | 4,014 | 105 | | | | |
| | 計 | 1,696 | 26 | 15,207 | 381 | 19 | 15,430 | 370 | 4 | 4,014 | 105 | | | | | |
| | 計 | 営業用 | 2,291 | 89 | 52,875 | 1,031 | 54 | 43,280 | 852 | 40 | 40,081 | 772 | | | | |
| | | 自家用 | 73,619 | 4,132 | 2,442,367 | 51,697 | 2,618 | 2,076,304 | 47,357 | 1,729 | 1,718,649 | 41,999 | | | | |
| 計 | 75,910 | 4,221 | 2,495,242 | 52,728 | 2,672 | 2,119,584 | 48,209 | 1,769 | 1,758,730 | 42,771 | | | | | | |
| 軽自動車 | 四輪乗用車 | 営業用 | 78 | 3 | 1,645 | 30 | - | - | - | - | - | | | | | |
| | | 自家用 | 54,024 | 2,250 | 1,333,055 | 18,345 | 629 | 487,890 | 8,505 | 22 | 20,535 | 386 | | | | |
| | 計 | 54,102 | 2,253 | 1,334,700 | 18,375 | 629 | 487,890 | 8,505 | 22 | 20,535 | 386 | | | | | |
| | 四輪トラック | 営業用 | 1,018 | 10 | 5,750 | 82 | - | - | - | - | - | | | | | |
| | | 自家用 | 13,410 | 220 | 123,900 | 1,783 | 7 | 5,615 | 82 | 2 | 1,985 | 40 | | | | |
| | 計 | 14,428 | 230 | 129,650 | 1,865 | 7 | 5,615 | 82 | 2 | 1,985 | 40 | | | | | |
| | 三輪車 | 営業用 | - | - | - | - | - | - | - | - | - | | | | | |
| | | 自家用 | - | - | - | - | - | - | - | - | - | | | | | |
| | 計 | - | - | - | - | - | - | - | - | - | - | | | | | |
| | 計 | 営業用 | 1,096 | 13 | 7,395 | 112 | - | - | - | - | - | | | | | |
| | | 自家用 | 67,434 | 2,470 | 1,456,955 | 20,128 | 636 | 493,505 | 8,587 | 24 | 22,520 | 426 | | | | |
| | 計 | 68,530 | 2,483 | 1,464,350 | 20,240 | 636 | 493,505 | 8,587 | 24 | 22,520 | 426 | | | | | |
| 総計 | 営業用 | 3,387 | 102 | 60,270 | 1,143 | 54 | 43,280 | 852 | 40 | 40,081 | 772 | | | | | |
| | 自家用 | 141,053 | 6,602 | 3,899,322 | 71,825 | 3,254 | 2,569,809 | 55,944 | 1,753 | 1,741,169 | 42,425 | | | | | |
| 計 | 144,440 | 6,704 | 3,959,592 | 72,968 | 3,308 | 2,613,089 | 56,796 | 1,793 | 1,781,250 | 43,197 | | | | | | |

| 110万円を超え 130万円以下のもの | | | 130万円を超え 150万円以下のもの | | | 150万円を超えるもの | | | 合 計 ① + ② + ③ + ④ + ⑤ + ⑥ | | |
|------------------------|-----------|--------|------------------------|-----------|--------|-------------|-----------|---------|------------------------------|------------|---------|
| ④ | | | ⑤ | | | ⑥ | | | | | |
| 台数 | 取得価額 | 税額 | 台数 | 取得価額 | 税額 | 台数 | 取得価額 | 税額 | 台数 | 取得価額 | 税額 |
| 台 | 千円 | 千円 | 台 | 千円 | 千円 | 台 | 千円 | 千円 | 台 | 千円 | 千円 |
| 1 | 1,165 | 23 | 4 | 5,735 | 100 | 4 | 13,115 | 241 | 23 | 30,890 | 535 |
| 1,055 | 1,266,434 | 32,959 | 802 | 1,113,044 | 29,485 | 3,371 | 8,673,840 | 244,311 | 10,829 | 15,234,711 | 403,608 |
| 1,056 | 1,267,599 | 32,982 | 806 | 1,118,779 | 29,585 | 3,375 | 8,686,955 | 244,552 | 10,852 | 15,265,601 | 404,143 |
| - | - | - | - | - | - | 1 | 1,635 | 25 | 5 | 4,605 | 59 |
| 167 | 195,056 | 4,740 | 63 | 87,517 | 2,200 | 57 | 100,261 | 2,782 | 2,852 | 2,209,020 | 48,009 |
| 167 | 195,056 | 4,740 | 63 | 87,517 | 2,200 | 58 | 101,896 | 2,807 | 2,857 | 2,213,625 | 48,068 |
| 1 | 1,165 | 23 | 4 | 5,735 | 100 | 5 | 14,750 | 266 | 28 | 35,495 | 594 |
| 1,222 | 1,461,490 | 37,699 | 865 | 1,200,561 | 31,685 | 3,428 | 8,774,101 | 247,093 | 13,681 | 17,443,731 | 451,617 |
| 1,223 | 1,462,655 | 37,722 | 869 | 1,206,296 | 31,785 | 3,433 | 8,788,851 | 247,359 | 13,709 | 17,479,226 | 452,211 |
| 24 | 27,445 | 549 | 2 | 2,985 | 60 | 145 | 462,350 | 9,237 | 272 | 568,390 | 11,359 |
| 20 | 23,734 | 700 | 16 | 22,464 | 674 | 122 | 313,630 | 9,409 | 264 | 434,289 | 12,936 |
| 44 | 51,179 | 1,249 | 18 | 25,449 | 734 | 267 | 775,980 | 18,646 | 536 | 1,002,679 | 24,295 |
| - | - | - | 3 | 4,305 | 87 | 12 | 36,590 | 731 | 38 | 57,845 | 1,157 |
| - | - | - | - | - | - | 3 | 15,634 | 469 | 3 | 15,634 | 469 |
| - | - | - | 3 | 4,305 | 87 | 15 | 52,224 | 1,200 | 41 | 73,479 | 1,626 |
| - | - | - | 1 | 1,475 | 30 | 8 | 27,750 | 554 | 10 | 29,955 | 599 |
| 1 | 1,200 | 36 | - | - | - | 2 | 4,104 | 123 | 4 | 5,871 | 176 |
| 1 | 1,200 | 36 | 1 | 1,475 | 30 | 10 | 31,854 | 677 | 14 | 35,826 | 775 |
| - | - | - | - | - | - | - | - | - | - | - | - |
| 40 | 48,517 | 1,307 | 12 | 17,367 | 517 | 31 | 57,007 | 1,665 | 251 | 251,096 | 6,459 |
| 40 | 48,517 | 1,307 | 12 | 17,367 | 517 | 31 | 57,007 | 1,665 | 251 | 251,096 | 6,459 |
| 24 | 27,445 | 549 | 6 | 8,765 | 177 | 165 | 526,690 | 10,522 | 320 | 656,190 | 13,115 |
| 61 | 73,451 | 2,043 | 28 | 39,831 | 1,191 | 158 | 390,375 | 11,666 | 522 | 706,890 | 20,040 |
| 85 | 100,896 | 2,592 | 34 | 48,596 | 1,368 | 323 | 917,065 | 22,188 | 842 | 1,363,080 | 33,155 |
| - | - | - | 2 | 2,940 | 59 | 3 | 5,704 | 114 | 8 | 11,025 | 221 |
| 1 | 1,240 | 16 | 1 | 1,365 | 27 | 27 | 92,040 | 1,832 | 42 | 105,145 | 2,085 |
| 1 | 1,250 | 38 | 3 | 4,070 | 122 | 6 | 15,777 | 473 | 23 | 29,174 | 875 |
| 2 | 2,490 | 54 | 6 | 8,375 | 208 | 36 | 113,521 | 2,419 | 73 | 145,344 | 3,181 |
| - | - | - | - | - | - | - | - | - | - | - | - |
| - | - | - | - | - | - | - | - | - | - | - | - |
| - | - | - | - | - | - | - | - | - | - | - | - |
| 7 | 8,135 | 163 | 4 | 5,520 | 110 | 30 | 112,470 | 2,240 | 65 | 142,345 | 2,838 |
| 7 | 8,060 | 242 | 3 | 4,310 | 129 | 15 | 45,840 | 1,375 | 50 | 76,641 | 2,277 |
| 14 | 16,195 | 405 | 7 | 9,830 | 239 | 45 | 158,310 | 3,615 | 115 | 218,986 | 5,115 |
| 33 | 37,985 | 751 | 17 | 24,325 | 473 | 230 | 751,654 | 14,974 | 463 | 950,200 | 18,853 |
| 1,291 | 1,544,251 | 40,022 | 899 | 1,248,772 | 33,127 | 3,607 | 9,226,093 | 260,607 | 14,276 | 18,256,436 | 474,809 |
| 1,324 | 1,582,236 | 40,773 | 916 | 1,273,097 | 33,600 | 3,837 | 9,977,747 | 275,581 | 14,739 | 19,206,636 | 493,662 |
| - | - | - | - | - | - | - | - | - | 3 | 1,645 | 30 |
| - | - | - | 1 | 1,365 | 22 | 3 | 5,305 | 106 | 2,905 | 1,848,150 | 27,364 |
| - | - | - | 1 | 1,365 | 22 | 3 | 5,305 | 106 | 2,908 | 1,849,795 | 27,394 |
| - | - | - | - | - | - | - | - | - | 10 | 5,750 | 82 |
| - | - | - | - | - | - | - | - | - | 229 | 131,500 | 1,905 |
| - | - | - | - | - | - | - | - | - | 239 | 137,250 | 1,987 |
| - | - | - | - | - | - | - | - | - | - | - | - |
| - | - | - | - | - | - | - | - | - | - | - | - |
| - | - | - | - | - | - | - | - | - | - | - | - |
| - | - | - | - | - | - | - | - | - | 13 | 7,395 | 112 |
| - | - | - | 1 | 1,365 | 22 | 3 | 5,305 | 106 | 3,134 | 1,979,650 | 29,269 |
| - | - | - | 1 | 1,365 | 22 | 3 | 5,305 | 106 | 3,147 | 1,987,045 | 29,381 |
| 33 | 37,985 | 751 | 17 | 24,325 | 473 | 230 | 751,654 | 14,974 | 476 | 957,595 | 18,965 |
| 1,291 | 1,544,251 | 40,022 | 900 | 1,250,137 | 33,149 | 3,610 | 9,231,398 | 260,713 | 17,410 | 20,236,086 | 504,078 |
| 1,324 | 1,582,236 | 40,773 | 917 | 1,274,462 | 33,622 | 3,840 | 9,983,052 | 275,687 | 17,886 | 21,193,681 | 523,043 |

13. 自動車税

(1) 新車

| 区 分 | | 新規登録、新規検査 又は届出台数 | 非課税、課税免 除、減免及び免税 点以下台数 | ②のうち身体障害 者等に係るもの | 課税台数 ①-② |
|-----|-----------------|---------------------|------------------------------|---------------------|-------------|
| | | | | | |
| 自 | 乗 普 通 車 | 33,334 | 16,058 | 304 | 17,276 |
| | 用 小 型 車 | 26,679 | 11,078 | 436 | 15,601 |
| | 計 | 60,013 | 27,136 | 740 | 32,877 |
| 動 | ト | 4,354 | 2,164 | - | 2,190 |
| | ラ | 302 | 22 | - | 280 |
| | ッ | 220 | 3 | - | 217 |
| | ク | 3,777 | 2,396 | 2 | 1,381 |
| | 計 | 8,653 | 4,585 | 2 | 4,068 |
| 車 | バ | 364 | 162 | - | 202 |
| | 三 輪 の 小 型 自 動 車 | - | - | - | - |
| | 特 種 用 途 車 | 1,734 | 878 | 168 | 856 |
| | 合 計 | 70,764 | 32,761 | 910 | 38,003 |
| 軽 | 四 輪 乗 用 車 | 17,109 | 15,161 | 22 | 1,948 |
| | 四 輪 ト ラ ッ ク | 4,957 | 781 | 7 | 4,176 |
| | 三 輪 車 | - | - | - | - |
| | 合 計 | 22,066 | 15,942 | 29 | 6,124 |
| 総 | 計 | 92,830 | 48,703 | 939 | 44,127 |

(2) 中古車

| 区 分 | | 新規登録、新規検査 又は届出台数 | 移転登録台数 | 自動車検査証 (軽自動車届出 済証)の記入に 係るもの | 計 ①+②+③ |
|-----|-----------------|---------------------|---------|--------------------------------------|------------|
| | | | | | |
| 自 | 乗 普 通 車 | 8,528 | 65,859 | 16,528 | 90,915 |
| | 用 小 型 車 | 7,065 | 54,565 | 13,694 | 75,324 |
| | 計 | 15,593 | 120,424 | 30,222 | 166,239 |
| 動 | ト | 1,016 | 7,847 | 1,969 | 10,832 |
| | ラ | 55 | 417 | 105 | 577 |
| | ッ | 60 | 469 | 118 | 647 |
| | ク | 532 | 4,108 | 1,030 | 5,670 |
| | 計 | 1,663 | 12,841 | 3,222 | 17,726 |
| 車 | バ | 59 | 453 | 114 | 626 |
| | 三 輪 の 小 型 自 動 車 | - | - | - | - |
| | 特 種 用 途 車 | 319 | 2,462 | 618 | 3,399 |
| | 合 計 | 17,634 | 136,180 | 34,176 | 187,990 |
| 軽 | 四 輪 乗 用 車 | 4,444 | 32,731 | 6,571 | 43,746 |
| | 四 輪 ト ラ ッ ク | 1,161 | 8,552 | 1,717 | 11,430 |
| | 三 輪 車 | - | - | - | - |
| | 合 計 | 5,605 | 41,283 | 8,288 | 55,176 |
| 総 | 計 | 23,239 | 177,463 | 42,464 | 243,166 |

(環 境 性 能 割)

| 取得価額 ③ | バリアフリー特 例に係る控除額 ④ | A S V 特例に係 る控除額 ⑤ | 課税標準額 ③-④-⑤ | 税 額 |
|--------------------|-------------------------|-------------------------|--------------------|------------------|
| 千円 | 千円 | 千円 | 千円 | 千円 |
| 61,304,541 | - | 14,000 | 61,290,541 | 1,171,456 |
| 28,131,360 | - | - | 28,131,360 | 382,498 |
| 89,435,901 | - | 14,000 | 89,421,901 | 1,553,954 |
| 15,725,004 | - | 2,884,000 | 12,841,004 | 127,891 |
| 3,413,495 | - | - | 3,413,495 | 36,964 |
| 1,485,910 | - | - | 1,485,910 | 31,644 |
| 2,854,462 | - | 38,500 | 2,815,962 | 44,522 |
| 23,478,871 | - | 2,922,500 | 20,556,371 | 241,021 |
| 2,634,562 | 590,000 | 250,250 | 1,794,312 | 29,781 |
| - | - | - | - | - |
| 7,155,455 | - | 1,043,000 | 6,112,455 | 79,494 |
| 122,704,789 | 590,000 | 4,229,750 | 117,885,039 | 1,904,250 |
| 2,894,889 | - | - | 2,894,889 | 28,663 |
| 4,194,947 | - | - | 4,194,947 | 81,568 |
| - | - | - | - | - |
| 7,089,836 | - | - | 7,089,836 | 110,231 |
| 129,794,625 | 590,000 | 4,229,750 | 124,974,875 | 2,014,481 |

| 非課税、課税免 除、減免及び免 税点以下台数 ⑤ | ⑤のうち身体障 害者等に係るも の | 課税台数 ④-⑤ | 取得価額 ⑥ | 課税標準額 ⑥ | 税 額 |
|-----------------------------------|-------------------------|--------------|-------------------|-------------------|----------------|
| 台 | 台 | 台 | 千円 | 千円 | 千円 |
| 84,875 | 70 | 6,040 | 9,039,475 | 9,039,475 | 170,692 |
| 73,769 | 38 | 1,555 | 1,238,427 | 1,238,427 | 17,300 |
| 158,644 | 108 | 7,595 | 10,277,902 | 10,277,902 | 187,992 |
| 10,365 | - | 467 | 867,631 | 867,631 | 10,770 |
| 514 | - | 63 | 152,300 | 152,300 | 1,578 |
| 615 | - | 32 | 41,635 | 41,635 | 991 |
| 5,491 | - | 179 | 179,972 | 179,972 | 2,350 |
| 16,985 | - | 741 | 1,241,538 | 1,241,538 | 15,689 |
| 579 | - | 47 | 80,156 | 80,156 | 1,639 |
| - | - | - | - | - | - |
| 3,231 | 5 | 168 | 341,581 | 341,581 | 3,713 |
| 179,439 | 113 | 8,551 | 11,941,177 | 11,941,177 | 209,033 |
| 43,515 | 1 | 231 | 152,940 | 152,940 | 1,526 |
| 11,279 | - | 151 | 85,735 | 85,735 | 1,656 |
| - | - | - | - | - | - |
| 54,794 | 1 | 382 | 238,675 | 238,675 | 3,182 |
| 234,233 | 114 | 8,933 | 12,179,852 | 12,179,852 | 212,215 |

(3) 取得価額段階別 (新車)

| 区 | 分 | | 50万円以下のもの | | 50万円を超え 100万円以下のもの ① | | | | 100万円を超え 150万円以下のもの ② | | | | 150万円を超え 200万円以下のもの ③ | | | |
|--------|--------------|------------------------------------|-----------|-----------|----------------------------|-----------|-----------|-----------|-----------------------------|------------|------------|------------|-----------------------------|----|---|--|
| | | | 台数 | | 取得価額 | | 取得価額 | | 取得価額 | | 取得価額 | | 取得価額 | | | |
| | | | 台 | 数 | 千円 | 千円 | 台 | 数 | 千円 | 千円 | 台 | 数 | 千円 | 千円 | | |
| 自動車 | 乗用車 | 普通車 | 営業用 | - | - | - | - | - | - | - | - | - | - | - | - | |
| | | | 自家用 | 28 | 17 | 12,803 | 245 | 15 | 18,784 | 300 | 1,043 | 1,893,584 | 36,823 | | | |
| | | 計 | 28 | 17 | 12,803 | 245 | 15 | 18,784 | 300 | 1,043 | 1,893,584 | 36,823 | | | | |
| | | 小型車 | 営業用 | - | - | - | - | 3 | 3,840 | 19 | - | - | - | | | |
| | | | 自家用 | 17 | 114 | 107,983 | 2,110 | 3,476 | 4,785,756 | 59,374 | 8,660 | 15,202,667 | 206,092 | | | |
| | | 計 | 17 | 114 | 107,983 | 2,110 | 3,479 | 4,789,596 | 59,393 | 8,660 | 15,202,667 | 206,092 | | | | |
| | 計 | 営業用 | - | - | - | - | 3 | 3,840 | 19 | - | - | - | | | | |
| | | 自家用 | 45 | 131 | 120,786 | 2,355 | 3,491 | 4,804,540 | 59,674 | 9,703 | 17,096,251 | 242,915 | | | | |
| | ト | けん引車・ 被けん引車・ 貨客兼用車を 除いたもの | 営業用 | - | - | - | - | - | - | 3 | 5,270 | 45 | | | | |
| | 自家用 | | 9 | 1 | 637 | 13 | 92 | 125,191 | 1,496 | 203 | 355,497 | 6,648 | | | | |
| | 計 | 9 | 1 | 637 | 13 | 92 | 125,191 | 1,496 | 206 | 360,767 | 6,693 | | | | | |
| | ラ | けん引車 | 営業用 | - | - | - | - | - | - | - | - | - | | | | |
| 自家用 | - | | - | - | - | - | - | - | - | - | - | | | | | |
| ソ | 被けん引車 | 営業用 | - | - | - | - | - | - | - | - | - | | | | | |
| 自家用 | | 2 | 11 | 8,337 | 250 | 3 | 4,324 | 130 | - | - | - | | | | | |
| ク | 貨客兼用車 | 営業用 | - | - | - | - | - | - | 4 | 7,560 | 76 | | | | | |
| 自家用 | | 3 | - | - | - | 328 | 421,457 | 6,820 | 340 | 589,934 | 12,727 | | | | | |
| 計 | 3 | - | - | - | 328 | 421,457 | 6,820 | 344 | 597,494 | 12,803 | | | | | | |
| バ | 営業用 | 営業用 | - | - | - | - | - | - | 7 | 12,830 | 121 | | | | | |
| 自家用 | | 14 | 12 | 8,974 | 263 | 423 | 550,972 | 8,446 | 543 | 945,431 | 19,375 | | | | | |
| ス | 計 | 営業用 | - | - | - | - | - | - | - | - | - | | | | | |
| 自家用 | | 14 | 12 | 8,974 | 263 | 423 | 550,972 | 8,446 | 550 | 958,261 | 19,496 | | | | | |
| 軽自動車 | 三輪の 小型自動車 | 営業用 | - | - | - | - | - | - | - | - | - | | | | | |
| | | 自家用 | - | - | - | - | - | - | - | - | - | | | | | |
| | 特種用途車 | 営業用 | - | 1 | 995 | 20 | - | - | - | - | - | - | | | | |
| | | 自家用 | 44 | 18 | 14,240 | 427 | 4 | 4,937 | 148 | 50 | 87,467 | 2,115 | | | | |
| | 計 | 44 | 19 | 15,235 | 447 | 4 | 4,937 | 148 | 50 | 87,467 | 2,115 | | | | | |
| | 計 | 営業用 | - | 1 | 995 | 20 | 3 | 3,840 | 19 | 7 | 12,830 | 121 | | | | |
| | | 自家用 | 103 | 161 | 144,000 | 3,045 | 3,918 | 5,360,449 | 68,268 | 10,296 | 18,129,149 | 264,405 | | | | |
| | 計 | 103 | 162 | 144,995 | 3,065 | 3,921 | 5,364,289 | 68,287 | 10,303 | 18,141,979 | 264,526 | | | | | |
| | 自動車 | 四輪乗用車 | 営業用 | - | - | - | - | - | - | - | - | - | | | | |
| | | | 自家用 | 4 | 7 | 6,570 | 66 | 1,177 | 1,591,818 | 15,811 | 732 | 1,227,181 | 12,107 | | | |
| 計 | | 4 | 7 | 6,570 | 66 | 1,177 | 1,591,818 | 15,811 | 732 | 1,227,181 | 12,107 | | | | | |
| 四輪トラック | | 営業用 | - | 332 | 311,160 | 5,425 | 176 | 186,745 | 2,545 | 5 | 8,565 | 101 | | | | |
| | | 自家用 | 9 | 2,091 | 1,861,098 | 37,072 | 1,464 | 1,629,316 | 32,551 | 61 | 101,283 | 1,982 | | | | |
| 計 | | 9 | 2,423 | 2,172,258 | 42,497 | 1,640 | 1,816,061 | 35,096 | 66 | 109,848 | 2,083 | | | | | |
| 三輪車 | 営業用 | - | - | - | - | - | - | - | - | - | - | | | | | |
| | 自家用 | - | - | - | - | - | - | - | - | - | - | | | | | |
| 計 | 営業用 | - | 332 | 311,160 | 5,425 | 176 | 186,745 | 2,545 | 5 | 8,565 | 101 | | | | | |
| | 自家用 | 13 | 2,098 | 1,867,668 | 37,138 | 2,641 | 3,221,134 | 48,362 | 793 | 1,328,464 | 14,089 | | | | | |
| 計 | 13 | 2,430 | 2,178,828 | 42,563 | 2,817 | 3,407,879 | 50,907 | 798 | 1,337,029 | 14,190 | | | | | | |
| 総計 | 営業用 | - | 333 | 312,155 | 5,445 | 179 | 190,585 | 2,564 | 12 | 21,395 | 222 | | | | | |
| | 自家用 | 116 | 2,259 | 2,011,668 | 40,183 | 6,559 | 8,581,583 | 116,630 | 11,089 | 19,457,613 | 278,494 | | | | | |
| 計 | 116 | 2,592 | 2,323,823 | 45,628 | 6,738 | 8,772,168 | 119,194 | 11,101 | 19,479,008 | 278,716 | | | | | | |

| 200万円を超え 250万円以下のもの | | | | 250万円を超え 300万円以下のもの | | | | 300万円を超えるもの | | | | 合 計 ① + ② + ③ + ④ + ⑤ + ⑥ | | | |
|------------------------|---|------------|---------|------------------------|------------|---------|-----|-------------|------------|-----------|-----|---------------------------------|-------------|-----------|-----|
| ④ | | | | ⑤ | | | | ⑥ | | | | | | | |
| 台 | 数 | 取 得 価 額 | 税 額 | 台 | 数 | 取 得 価 額 | 税 額 | 台 | 数 | 取 得 価 額 | 税 額 | 台 | 数 | 取 得 価 額 | 税 額 |
| | | 千円 | 千円 | | | 千円 | 千円 | | | 千円 | 千円 | | | 千円 | 千円 |
| | 2 | 4,520 | 90 | 1 | 2,820 | 28 | | 7 | 36,015 | 462 | | 10 | 43,355 | 580 | |
| 3,297 | | 7,615,156 | 148,682 | 4,565 | 12,593,209 | 226,159 | | 8,329 | 39,127,650 | 758,667 | | 17,266 | 61,261,186 | 1,170,876 | |
| 3,299 | | 7,619,676 | 148,772 | 4,566 | 12,596,029 | 226,187 | | 8,336 | 39,163,665 | 759,129 | | 17,276 | 61,304,541 | 1,171,456 | |
| 1 | | 2,270 | 23 | - | - | - | | - | - | - | | 4 | 6,110 | 42 | |
| 2,465 | | 5,476,540 | 71,099 | 685 | 1,907,677 | 32,379 | | 197 | 644,627 | 11,402 | | 15,597 | 28,125,250 | 382,456 | |
| 2,466 | | 5,478,810 | 71,122 | 685 | 1,907,677 | 32,379 | | 197 | 644,627 | 11,402 | | 15,601 | 28,131,360 | 382,498 | |
| 3 | | 6,790 | 113 | 1 | 2,820 | 28 | | 7 | 36,015 | 462 | | 14 | 49,465 | 622 | |
| 5,762 | | 13,091,696 | 219,781 | 5,250 | 14,500,886 | 258,538 | | 8,526 | 39,772,277 | 770,069 | | 32,863 | 89,386,436 | 1,553,332 | |
| 5,765 | | 13,098,486 | 219,894 | 5,251 | 14,503,706 | 258,566 | | 8,533 | 39,808,292 | 770,531 | | 32,877 | 89,435,901 | 1,553,954 | |
| 32 | | 75,490 | 1,243 | 33 | 90,195 | 1,729 | | 739 | 9,051,980 | 44,207 | | 807 | 9,222,935 | 47,224 | |
| 187 | | 415,377 | 7,857 | 82 | 222,290 | 5,012 | | 818 | 5,383,077 | 59,641 | | 1,383 | 6,502,069 | 80,667 | |
| 219 | | 490,867 | 9,100 | 115 | 312,485 | 6,741 | | 1,557 | 14,435,057 | 103,848 | | 2,190 | 15,725,004 | 127,891 | |
| - | | - | - | - | - | - | | 245 | 3,044,155 | 30,417 | | 245 | 3,044,155 | 30,417 | |
| - | | - | - | - | - | - | | 35 | 369,340 | 6,547 | | 35 | 369,340 | 6,547 | |
| - | | - | - | - | - | - | | 280 | 3,413,495 | 36,964 | | 280 | 3,413,495 | 36,964 | |
| 3 | | 6,240 | 125 | 42 | 119,570 | 2,391 | | 135 | 1,167,415 | 23,348 | | 180 | 1,293,225 | 25,864 | |
| - | | - | - | 4 | 10,900 | 327 | | 19 | 169,124 | 5,073 | | 37 | 192,685 | 5,780 | |
| 3 | | 6,240 | 125 | 46 | 130,470 | 2,718 | | 154 | 1,336,539 | 28,421 | | 217 | 1,485,910 | 31,644 | |
| 2 | | 4,500 | 23 | 1 | 2,880 | 14 | | 2 | 81,820 | 286 | | 9 | 96,760 | 399 | |
| 418 | | 916,286 | 11,772 | 181 | 493,834 | 8,068 | | 105 | 336,191 | 4,736 | | 1,372 | 2,757,702 | 44,123 | |
| 420 | | 920,786 | 11,795 | 182 | 496,714 | 8,082 | | 107 | 418,011 | 5,022 | | 1,381 | 2,854,462 | 44,522 | |
| 37 | | 86,230 | 1,391 | 76 | 212,645 | 4,134 | | 1,121 | 13,345,370 | 98,258 | | 1,241 | 13,657,075 | 103,904 | |
| 605 | | 1,331,663 | 19,629 | 267 | 727,024 | 13,407 | | 977 | 6,257,732 | 75,997 | | 2,827 | 9,821,796 | 137,117 | |
| 642 | | 1,417,893 | 21,020 | 343 | 939,669 | 17,541 | | 2,098 | 19,603,102 | 174,255 | | 4,068 | 23,478,871 | 241,021 | |
| - | | - | - | - | - | - | | 58 | 1,199,020 | 7,475 | | 58 | 1,199,020 | 7,475 | |
| - | | - | - | - | - | - | | 60 | 836,955 | 10,971 | | 60 | 836,955 | 10,971 | |
| - | | - | - | 6 | 16,154 | 325 | | 78 | 582,433 | 11,010 | | 84 | 598,587 | 11,335 | |
| - | | - | - | 6 | 16,154 | 325 | | 196 | 2,618,408 | 29,456 | | 202 | 2,634,562 | 29,781 | |
| - | | - | - | - | - | - | | - | - | - | | - | - | - | |
| - | | - | - | - | - | - | | - | - | - | | - | - | - | |
| - | | - | - | - | - | - | | - | - | - | | - | - | - | |
| 2 | | 4,320 | 56 | 1 | 3,000 | 60 | | 381 | 3,875,255 | 26,786 | | 385 | 3,883,570 | 26,922 | |
| 29 | | 71,893 | 1,887 | 48 | 137,017 | 3,799 | | 322 | 2,956,331 | 44,196 | | 471 | 3,271,885 | 52,572 | |
| 31 | | 76,213 | 1,943 | 49 | 140,017 | 3,859 | | 703 | 6,831,586 | 70,982 | | 856 | 7,155,455 | 79,494 | |
| 42 | | 97,340 | 1,560 | 78 | 218,465 | 4,222 | | 1,627 | 19,292,615 | 143,952 | | 1,758 | 19,626,085 | 149,894 | |
| 6,396 | | 14,495,252 | 241,297 | 5,571 | 15,381,081 | 276,069 | | 9,903 | 49,568,773 | 901,272 | | 36,245 | 103,078,704 | 1,754,356 | |
| 6,438 | | 14,592,592 | 242,857 | 5,649 | 15,599,546 | 280,291 | | 11,530 | 68,861,388 | 1,045,224 | | 38,003 | 122,704,789 | 1,904,250 | |
| - | | - | - | - | - | - | | - | - | - | | - | - | - | |
| 32 | | 69,320 | 679 | - | - | - | | - | - | - | | 1,948 | 2,894,889 | 28,663 | |
| 32 | | 69,320 | 679 | - | - | - | | - | - | - | | 1,948 | 2,894,889 | 28,663 | |
| 45 | | 91,895 | 1,795 | - | - | - | | - | - | - | | 558 | 598,365 | 9,866 | |
| 1 | | 2,070 | 41 | 1 | 2,815 | 56 | | - | - | - | | 3,618 | 3,596,582 | 71,702 | |
| 46 | | 93,965 | 1,836 | 1 | 2,815 | 56 | | - | - | - | | 4,176 | 4,194,947 | 81,568 | |
| - | | - | - | - | - | - | | - | - | - | | - | - | - | |
| - | | - | - | - | - | - | | - | - | - | | - | - | - | |
| - | | - | - | - | - | - | | - | - | - | | - | - | - | |
| 45 | | 91,895 | 1,795 | - | - | - | | - | - | - | | 558 | 598,365 | 9,866 | |
| 33 | | 71,390 | 720 | 1 | 2,815 | 56 | | - | - | - | | 5,566 | 6,491,471 | 100,365 | |
| 78 | | 163,285 | 2,515 | 1 | 2,815 | 56 | | - | - | - | | 6,124 | 7,089,836 | 110,231 | |
| 87 | | 189,235 | 3,355 | 78 | 218,465 | 4,222 | | 1,627 | 19,292,615 | 143,952 | | 2,316 | 20,224,450 | 159,760 | |
| 6,429 | | 14,566,642 | 242,017 | 5,572 | 15,383,896 | 276,125 | | 9,903 | 49,568,773 | 901,272 | | 41,811 | 109,570,175 | 1,854,721 | |
| 6,516 | | 14,755,877 | 245,372 | 5,650 | 15,602,361 | 280,347 | | 11,530 | 68,861,388 | 1,045,224 | | 44,127 | 129,794,625 | 2,014,481 | |

(4) 取得価額段階別 (中古車)

| 区分 | | | 50万円以下のもの | | 50万円を超え 70万円以下のもの | | | | 70万円を超え 90万円以下のもの | | | | 90万円を超え 110万円以下のもの | | | |
|----------|---------|------------------------|-----------|-----------|----------------------|-----------|-----------|-----------|----------------------|---------|---------|---------|-----------------------|---|----|--|
| | | | 台数 | | 取得価額 | | 税額 | | 取得価額 | | 税額 | | 取得価額 | | 税額 | |
| 区 | 分 | | 台数 | | 千円 | | 千円 | | 千円 | | 千円 | | 千円 | | | |
| | | | 台 | 数 | 台 | 数 | 台 | 数 | 台 | 数 | 台 | 数 | 台 | 数 | | |
| 自動車 | 乗用車 | 普通車 | 営業用 | 103 | 3 | 1,930 | 26 | 3 | 2,420 | 40 | 5 | 4,845 | 68 | | | |
| | | | 自家用 | 37,037 | 1,373 | 817,904 | 14,747 | 966 | 771,933 | 14,472 | 667 | 667,323 | 12,605 | | | |
| | | 計 | 37,140 | 1,376 | 819,834 | 14,773 | 969 | 774,353 | 14,512 | 672 | 672,168 | 12,673 | | | | |
| | | 小型車 | 営業用 | 144 | - | - | - | - | - | - | - | - | - | - | | |
| | | | 自家用 | 33,100 | 723 | 427,064 | 5,353 | 408 | 324,090 | 4,165 | 213 | 210,079 | 3,035 | | | |
| | | 計 | 33,244 | 723 | 427,064 | 5,353 | 408 | 324,090 | 4,165 | 213 | 210,079 | 3,035 | | | | |
| | 計 | 営業用 | 247 | 3 | 1,930 | 26 | 3 | 2,420 | 40 | 5 | 4,845 | 68 | | | | |
| | | 自家用 | 70,137 | 2,096 | 1,244,968 | 20,100 | 1,374 | 1,096,023 | 18,637 | 880 | 877,402 | 15,640 | | | | |
| | ト | けん引車・被けん引車・貨客兼用車を除いたもの | 営業用 | 975 | 34 | 20,750 | 192 | 19 | 15,285 | 136 | 7 | 6,880 | 78 | | | |
| | 自家用 | | 4,720 | 67 | 39,351 | 765 | 42 | 32,703 | 567 | 26 | 26,010 | 358 | | | | |
| | 計 | 5,695 | 101 | 60,101 | 957 | 61 | 47,988 | 703 | 33 | 32,890 | 436 | | | | | |
| | ラ | けん引車 | 営業用 | 130 | 9 | 5,350 | 55 | 6 | 4,740 | 39 | 2 | 1,915 | 29 | | | |
| 自家用 | 60 | | 3 | 2,050 | 41 | 7 | 5,507 | 89 | - | - | - | | | | | |
| 計 | 190 | 12 | 7,400 | 96 | 13 | 10,247 | 128 | 2 | 1,915 | 29 | | | | | | |
| ツ | 被けん引車 | 営業用 | 150 | 3 | 1,935 | 39 | 4 | 3,140 | 63 | 2 | 2,050 | 41 | | | | |
| 自家用 | | 153 | - | - | - | 10 | 7,500 | 225 | - | - | - | | | | | |
| 計 | 303 | 3 | 1,935 | 39 | 14 | 10,640 | 288 | 2 | 2,050 | 41 | | | | | | |
| ク | 貨客兼用車 | 営業用 | 54 | - | - | - | - | - | - | 3 | 2,750 | 19 | | | | |
| 自家用 | | 2,987 | 38 | 23,517 | 381 | 38 | 28,800 | 467 | 41 | 37,640 | 574 | | | | | |
| 計 | 3,041 | 38 | 23,517 | 381 | 38 | 28,800 | 467 | 44 | 40,390 | 593 | | | | | | |
| バス | 営業用 | 一般乗合用 | 49 | - | - | - | - | - | - | - | - | - | | | | |
| | | 一般乗合用以外 | 103 | 6 | 3,555 | 65 | 6 | 4,710 | 70 | 3 | 3,090 | 31 | | | | |
| 計 | 自家用 | 109 | 2 | 1,187 | 36 | 4 | 3,170 | 88 | 4 | 4,084 | 123 | | | | | |
| | 計 | 261 | 8 | 4,742 | 101 | 10 | 7,880 | 158 | 7 | 7,174 | 154 | | | | | |
| 三輪の小型自動車 | 営業用 | - | - | - | - | - | - | - | - | - | - | - | | | | |
| | 自家用 | - | - | - | - | - | - | - | - | - | - | - | | | | |
| 計 | - | - | - | - | - | - | - | - | - | - | - | | | | | |
| 特種用途車 | 営業用 | 473 | 22 | 12,845 | 129 | 9 | 6,840 | 80 | 8 | 7,870 | 78 | | | | | |
| | 自家用 | 1,255 | 30 | 18,639 | 353 | 11 | 8,930 | 159 | 5 | 4,734 | 95 | | | | | |
| 計 | 1,728 | 52 | 31,484 | 482 | 20 | 15,770 | 239 | 13 | 12,604 | 173 | | | | | | |
| 計 | 営業用 | 2,181 | 77 | 46,365 | 506 | 47 | 37,135 | 428 | 30 | 29,400 | 344 | | | | | |
| | 自家用 | 79,421 | 2,236 | 1,329,712 | 21,676 | 1,486 | 1,182,633 | 20,232 | 956 | 949,870 | 16,790 | | | | | |
| 計 | 81,602 | 2,313 | 1,376,077 | 22,182 | 1,533 | 1,219,768 | 20,660 | 986 | 979,270 | 17,134 | | | | | | |
| 軽自動車 | 四輪乗用車 | 営業用 | 38 | - | - | - | - | - | - | - | - | - | | | | |
| | | 自家用 | 35,901 | 135 | 78,470 | 781 | 91 | 68,770 | 688 | 3 | 2,980 | 30 | | | | |
| | 計 | 35,939 | 135 | 78,470 | 781 | 91 | 68,770 | 688 | 3 | 2,980 | 30 | | | | | |
| | 四輪トラック | 営業用 | 608 | 14 | 7,510 | 134 | - | - | - | 4 | 4,260 | 43 | | | | |
| | | 自家用 | 9,314 | 130 | 71,530 | 1,430 | 3 | 2,435 | 49 | - | - | - | | | | |
| | 計 | 9,922 | 144 | 79,040 | 1,564 | 3 | 2,435 | 49 | 4 | 4,260 | 43 | | | | | |
| 三輪車 | 営業用 | - | - | - | - | - | - | - | - | - | - | | | | | |
| | 自家用 | - | - | - | - | - | - | - | - | - | - | | | | | |
| 計 | - | - | - | - | - | - | - | - | - | - | | | | | | |
| 計 | 営業用 | 646 | 14 | 7,510 | 134 | - | - | - | 4 | 4,260 | 43 | | | | | |
| | 自家用 | 45,215 | 265 | 150,000 | 2,211 | 94 | 71,205 | 737 | 3 | 2,980 | 30 | | | | | |
| 計 | 45,861 | 279 | 157,510 | 2,345 | 94 | 71,205 | 737 | 7 | 7,240 | 73 | | | | | | |
| 総計 | 営業用 | 2,827 | 91 | 53,875 | 640 | 47 | 37,135 | 428 | 34 | 33,660 | 387 | | | | | |
| | 自家用 | 124,636 | 2,501 | 1,479,712 | 23,887 | 1,580 | 1,253,838 | 20,969 | 959 | 952,850 | 16,820 | | | | | |
| 計 | 127,463 | 2,592 | 1,533,587 | 24,527 | 1,627 | 1,290,973 | 21,397 | 993 | 986,510 | 17,207 | | | | | | |

| 110万円を超え 130万円以下のもの | | | 130万円を超え 150万円以下のもの | | | 150万円を超えるもの | | | 合 計 ① + ② + ③ + ④ + ⑤ + ⑥ | | |
|------------------------|---------|--------|------------------------|---------|--------|-------------|-----------|---------|------------------------------|------------|---------|
| ④ | | | ⑤ | | | ⑥ | | | | | |
| 台数 | 取得価額 | 税額 | 台数 | 取得価額 | 税額 | 台数 | 取得価額 | 税額 | 台数 | 取得価額 | 税額 |
| 台 | 千円 | 千円 | 台 | 千円 | 千円 | 台 | 千円 | 千円 | 台 | 千円 | 千円 |
| 2 | 2,345 | 36 | - | - | - | 3 | 5,110 | 67 | 16 | 16,650 | 237 |
| 504 | 622,240 | 11,412 | 554 | 770,893 | 14,222 | 1,960 | 5,372,532 | 102,997 | 6,024 | 9,022,825 | 170,455 |
| 506 | 624,585 | 11,448 | 554 | 770,893 | 14,222 | 1,963 | 5,377,642 | 103,064 | 6,040 | 9,039,475 | 170,692 |
| - | - | - | - | - | - | - | - | - | - | - | - |
| 127 | 149,163 | 2,321 | 55 | 75,941 | 1,456 | 29 | 52,090 | 970 | 1,555 | 1,238,427 | 17,300 |
| 127 | 149,163 | 2,321 | 55 | 75,941 | 1,456 | 29 | 52,090 | 970 | 1,555 | 1,238,427 | 17,300 |
| 2 | 2,345 | 36 | - | - | - | 3 | 5,110 | 67 | 16 | 16,650 | 237 |
| 631 | 771,403 | 13,733 | 609 | 846,834 | 15,678 | 1,989 | 5,424,622 | 103,967 | 7,579 | 10,261,252 | 187,755 |
| 633 | 773,748 | 13,769 | 609 | 846,834 | 15,678 | 1,992 | 5,429,732 | 104,034 | 7,595 | 10,277,902 | 187,992 |
| 14 | 16,840 | 115 | 2 | 2,700 | 14 | 91 | 299,100 | 2,321 | 167 | 361,555 | 2,856 |
| 34 | 39,831 | 557 | 18 | 24,481 | 343 | 113 | 343,700 | 5,324 | 300 | 506,076 | 7,914 |
| 48 | 56,671 | 672 | 20 | 27,181 | 357 | 204 | 642,800 | 7,645 | 467 | 867,631 | 10,770 |
| 2 | 2,340 | 12 | - | - | - | 18 | 70,180 | 465 | 37 | 84,525 | 600 |
| - | - | - | 1 | 1,461 | 29 | 15 | 58,757 | 819 | 26 | 67,775 | 978 |
| 2 | 2,340 | 12 | 1 | 1,461 | 29 | 33 | 128,937 | 1,284 | 63 | 152,300 | 1,578 |
| 3 | 3,745 | 75 | 1 | 1,475 | 30 | 6 | 13,460 | 268 | 19 | 25,805 | 516 |
| - | - | - | - | - | - | 3 | 8,330 | 250 | 13 | 15,830 | 475 |
| 3 | 3,745 | 75 | 1 | 1,475 | 30 | 9 | 21,790 | 518 | 32 | 41,635 | 991 |
| 2 | 2,400 | 12 | - | - | - | - | - | - | 5 | 5,150 | 31 |
| 29 | 34,823 | 396 | 5 | 7,121 | 71 | 23 | 42,921 | 430 | 174 | 174,822 | 2,319 |
| 31 | 37,223 | 408 | 5 | 7,121 | 71 | 23 | 42,921 | 430 | 179 | 179,972 | 2,350 |
| 21 | 25,325 | 214 | 3 | 4,175 | 44 | 115 | 382,740 | 3,054 | 228 | 477,035 | 4,003 |
| 63 | 74,654 | 953 | 24 | 33,063 | 443 | 154 | 453,708 | 6,823 | 513 | 764,503 | 11,686 |
| 84 | 99,979 | 1,167 | 27 | 37,238 | 487 | 269 | 836,448 | 9,877 | 741 | 1,241,538 | 15,689 |
| - | - | - | - | - | - | 2 | 3,300 | 33 | 2 | 3,300 | 33 |
| 1 | 1,160 | 6 | - | - | - | 8 | 32,205 | 614 | 24 | 44,720 | 786 |
| 1 | 1,164 | 35 | 5 | 7,267 | 217 | 5 | 15,264 | 321 | 21 | 32,136 | 820 |
| 2 | 2,324 | 41 | 5 | 7,267 | 217 | 15 | 50,769 | 968 | 47 | 80,156 | 1,639 |
| - | - | - | - | - | - | - | - | - | - | - | - |
| - | - | - | - | - | - | - | - | - | - | - | - |
| - | - | - | - | - | - | - | - | - | - | - | - |
| 10 | 11,650 | 128 | 2 | 2,850 | 29 | 31 | 140,230 | 897 | 82 | 182,285 | 1,341 |
| 17 | 19,038 | 388 | 5 | 6,598 | 113 | 18 | 101,357 | 1,264 | 86 | 159,296 | 2,372 |
| 27 | 30,688 | 516 | 7 | 9,448 | 142 | 49 | 241,587 | 2,161 | 168 | 341,581 | 3,713 |
| 34 | 40,480 | 384 | 5 | 7,025 | 73 | 159 | 563,585 | 4,665 | 352 | 723,990 | 6,400 |
| 712 | 866,259 | 15,109 | 643 | 893,762 | 16,451 | 2,166 | 5,994,951 | 112,375 | 8,199 | 11,217,187 | 202,633 |
| 746 | 906,739 | 15,493 | 648 | 900,787 | 16,524 | 2,325 | 6,558,536 | 117,040 | 8,551 | 11,941,177 | 209,033 |
| - | - | - | - | - | - | - | - | - | - | - | - |
| - | - | - | 2 | 2,720 | 27 | - | - | - | 231 | 152,940 | 1,526 |
| - | - | - | 2 | 2,720 | 27 | - | - | - | 231 | 152,940 | 1,526 |
| - | - | - | - | - | - | - | - | - | 18 | 11,770 | 177 |
| - | - | - | - | - | - | - | - | - | 133 | 73,965 | 1,479 |
| - | - | - | - | - | - | - | - | - | 151 | 85,735 | 1,656 |
| - | - | - | - | - | - | - | - | - | - | - | - |
| - | - | - | - | - | - | - | - | - | - | - | - |
| - | - | - | - | - | - | - | - | - | 18 | 11,770 | 177 |
| - | - | - | 2 | 2,720 | 27 | - | - | - | 364 | 226,905 | 3,005 |
| - | - | - | 2 | 2,720 | 27 | - | - | - | 382 | 238,675 | 3,182 |
| 34 | 40,480 | 384 | 5 | 7,025 | 73 | 159 | 563,585 | 4,665 | 370 | 735,760 | 6,577 |
| 712 | 866,259 | 15,109 | 645 | 896,482 | 16,478 | 2,166 | 5,994,951 | 112,375 | 8,563 | 11,444,092 | 205,638 |
| 746 | 906,739 | 15,493 | 650 | 903,507 | 16,551 | 2,325 | 6,558,536 | 117,040 | 8,933 | 12,179,852 | 212,215 |

14. 軽油引取税

(1) 軽油引取数量

| 区 分 | 数 量 |
|-------------------------|-----------|
| | キロリットル |
| 引 取 数 量 ① | 1,442,633 |
| 課 税 対 象 と な ら な い 数 量 ② | 179,413 |
| 差 引 ① - ② ③ | 1,263,220 |
| 欠 特 約 業 者 分 1/100 | 12,206 |
| 減 元 売 業 者 分 0.3/100 | 128 |
| 量 小 計 ④ | 12,334 |
| 課 税 標 準 量 ③ - ④ ⑤ | 1,250,886 |
| そ の 他 ⑥ | 1,408 |
| 合 計 ⑤ + ⑥ | 1,252,294 |

(2) 特別徴収義務者数

| 区 分 | 本 店 の 数 | 登 録 数 | 事 務 所 等 数 |
|---------------|---------|-------|-----------|
| 特 別 徴 収 義 務 者 | - | 17 | 8 |
| 元 売 業 者 | | | |
| 特 約 業 者 | 81 | 287 | 600 |
| 計 | 81 | 304 | 608 |
| 仮 特 約 業 者 | - | - | - |
| そ の 他 の 者 | - | - | - |

注1 当該年度において課税されたものについて記載した。

注2 特別徴収義務者は、令和2年2月末日現在で記載した。

(3) 課税対象とならない軽油

| | 区 分 | 免税軽油使用者数等 | 数 量 |
|--|---------------------------------|-----------|---------|
| 法第百四十四 条の五 | 輸 出 | 10 | 51,429 |
| | 課 税 済 み | 211 | 71,307 |
| | 小 計 | 221 | 122,736 |
| 法第百四十四 条の六 | 石 油 化 学 製 品 製 造 業 | - | - |
| 法 附 則 第 十 二 条 の 二 の 七 第 一 項 | 船 舶 | 1,508 | 19,420 |
| | 自 衛 隊 (機 械 等) | 5 | 145 |
| | 鉄 道 ま た は 軌 道 用 車 両 | 8 | 4,033 |
| | 農 業 等 | 393 | 1,257 |
| | 林 業 等 | 3 | 326 |
| | セメント製品製造業 (生コンクリート製造業を除く) | 17 | 177 |
| | 生 コ ン ク リ ー ト 製 造 業 | 1 | 11 |
| | 電 気 供 給 業 | - | - |
| | 鉱 物 の 掘 採 事 業 | 38 | 9,323 |
| | と び ・ 土 工 工 事 業 | 28 | 2,514 |
| | 鉱 さ い ・ バ ラ ス 製 造 業 | 10 | 6,373 |
| | 港 湾 運 送 業 | 34 | 3,240 |
| | 倉 庫 業 | 19 | 674 |
| | 貨 物 利 用 運 送 事 業 | - | - |
| | 鉄 道 貨 物 積 卸 業 | 1 | 122 |
| | 航 空 運 送 サ ー ビ ス 業 | 27 | 7,658 |
| | 廃 棄 物 処 理 事 業 | 10 | 688 |
| 木 材 加 工 業 | 12 | 580 | |
| 木 材 市 場 業 | 3 | 50 | |
| た い 肥 製 造 業 | 2 | 86 | |
| 索 道 事 業 | - | - | |
| 小 計 | | 2,119 | 56,677 |
| その他 | 平成三十年度改正により廃止になったもの | - | - |
| | 法 附 則 第 十 二 条 の 二 の 七 第 五 項 関 係 | - | - |
| | 法 附 則 第 十 二 条 の 二 の 七 第 六 項 関 係 | - | - |
| | ア メ リ カ 合 衆 国 軍 隊 関 係 | - | - |
| | 外 国 公 館 等 の 暖 房 用 ボ イ ラ ー 関 係 | - | - |
| 合 計 | | 2,340 | 179,413 |

注 免税軽油使用者数は、令和2年2月末日現在である。

15. 狩 猟 税

| | 税率 | 狩猟者登録総件数 | 調 定 額 | |
|--------------------|-------------------------|-------------|--------|-------|
| | | | 千円 | |
| 第一種銃猟免許に係る登録 | 所得割額の納付を要する者 | 2,067 | 27,067 | |
| | ①法第700条の52第2項第1号に該当するもの | 16,500円×1/4 | - | |
| | ②法第700条の52第2項第2号に該当するもの | 16,500円×3/4 | - | |
| | ③法附則第32条の2第1項に該当するもの | 16,500円×1/2 | 11 | |
| | ④法附則第32条の2第2項に該当するもの | 16,500円×1/2 | 837 | |
| | ⑤上記に該当しないもの | 16,500円 | 1,219 | |
| | 所得割額の納付を要しない者 | | 146 | 1,073 |
| | ⑥法第700条の52第2項第1号に該当するもの | 11,000円×1/4 | - | - |
| | ⑦法第700条の52第2項第2号に該当するもの | 11,000円×3/4 | - | - |
| | ⑧法附則第32条の2第1項に該当するもの | 11,000円×1/2 | 1 | 6 |
| | ⑨法附則第32条の2第2項に該当するもの | 11,000円×1/2 | 96 | 528 |
| | ⑩上記に該当しないもの | 11,000円 | 49 | 539 |
| | 課税免除 | | 65 | - |
| ⑪法附則第32条第1項に該当するもの | - | 41 | - | |
| ⑫法附則第32条第2項に該当するもの | - | 24 | - | |
| 網猟免許に係る登録 | 所得割額の納付を要する者 | 153 | 939 | |
| | ⑬法第700条の52第2項第1号に該当するもの | 8,200円×1/4 | - | |
| | ⑭法第700条の52第2項第2号に該当するもの | 8,200円×3/4 | - | |
| | ⑮法附則第32条の2第1項に該当するもの | 8,200円×1/2 | 1 | |
| | ⑯法附則第32条の2第2項に該当するもの | 8,200円×1/2 | 76 | |
| | ⑰上記に該当しないもの | 8,200円 | 76 | |
| | 所得割額の納付を要しない者 | | 23 | 82 |
| | ⑱法第700条の52第2項第1号に該当するもの | 5,500円×1/4 | - | - |
| | ⑲法第700条の52第2項第2号に該当するもの | 5,500円×3/4 | - | - |
| | ⑳法附則第32条の2第1項に該当するもの | 5,500円×1/2 | 1 | 2 |
| | ㉑法附則第32条の2第2項に該当するもの | 5,500円×1/2 | 15 | 41 |
| | ㉒上記に該当しないもの | 5,500円 | 7 | 39 |
| | 課税免除 | | 5 | - |
| ㉓法附則第32条第1項に該当するもの | - | 2 | - | |
| ㉔法附則第32条第2項に該当するもの | - | 3 | - | |
| わな猟免許に係る登録 | 所得割額の納付を要する者 | 407 | 2,345 | |
| | ㉕法第700条の52第2項第1号に該当するもの | 8,200円×1/4 | - | |
| | ㉖法第700条の52第2項第2号に該当するもの | 8,200円×3/4 | - | |
| | ㉗法附則第32条の2第1項に該当するもの | 8,200円×1/2 | 7 | |
| | ㉘法附則第32条の2第2項に該当するもの | 8,200円×1/2 | 235 | |
| | ㉙上記に該当しないもの | 8,200円 | 165 | |
| | 所得割額の納付を要しない者 | | 35 | 122 |
| | ㉚法第700条の52第2項第1号に該当するもの | 5,500円×1/4 | - | - |
| | ㉛法第700条の52第2項第2号に該当するもの | 5,500円×3/4 | - | - |
| | ㉜法附則第32条の2第1項に該当するもの | 5,500円×1/2 | 2 | 5 |
| | ㉝法附則第32条の2第2項に該当するもの | 5,500円×1/2 | 23 | 62 |
| | ㉞上記に該当しないもの | 5,500円 | 10 | 55 |
| | 課税免除 | | 23 | - |
| ㉟法附則第32条第1項に該当するもの | - | 11 | - | |
| ㊱法附則第32条第2項に該当するもの | - | 12 | - | |
| 第二種銃猟免許に係る登録 | | | 148 | 744 |
| | ㊲法第700条の52第2項第1号に該当するもの | 5,500円×1/4 | - | - |
| | ㊳法第700条の52第2項第2号に該当するもの | 5,500円×3/4 | - | - |
| | ㊴法附則第32条第1項に該当するもの | - | - | - |
| | ㊵法附則第32条第2項に該当するもの | - | - | - |
| | ㊶法附則第32条の2第1項に該当するもの | 5,500円×1/2 | - | - |
| | ㊷法附則第32条の2第2項に該当するもの | 5,500円×1/2 | 25 | 68 |
| | ㊸上記に該当しないもの | 5,500円 | 123 | 676 |
| ① ~ ㊸ の 合 計 | | 3,072 | 32,372 | |

第3 徴収状況

| | |
|-------------------------|----|
| 1. 令和元年度県税徴収状況 | 77 |
| 2. 令和元年度県民税（個人）市町村別徴収状況 | 79 |
| 3. 令和元年度県税収納機関別収納状況 | 83 |
| 4. クレジットカード納付・コンビニ収納状況 | 85 |

1. 令和元年度県税徴収状況

| 区分 | 調定額 | | 納期内収入額 | | | | 滞 | | | |
|-----------------------|---------------|-----------------|-----------------|--------------------|----------------|--------------------|---------------|--------------------|--------|---|
| | ① | | ② | | | | ① - ② | | | |
| | 件数 | 税額 | 件数 | 左のうちに 証紙徴収に係るもの | 税額 | 左のうちに 証紙徴収に係るもの | 件数 | 左のうちに 徴収猶予に係るもの | | |
| 現 年 課 税 分 | 個人(均等割及び所得割) | 17,117,104 | 250,629,497,838 | - | - | - | - | - | - | |
| | 配当割 | 11,152 | 8,566,270,689 | 11,123 | - | 8,563,648,668 | - | 29 | - | |
| | 株式等譲渡所得割 | 866 | 5,647,049,404 | 866 | - | 5,647,049,404 | - | - | - | |
| | 法人 | 162,662 | 23,953,562,600 | 144,617 | - | 23,447,324,931 | - | 18,045 | 5 | |
| | 利子割 | 14,202 | 1,188,715,713 | 14,183 | - | 1,188,487,651 | - | 19 | - | |
| | 事業税 | 75,189 | 8,216,887,300 | 65,682 | - | 7,476,111,383 | - | 9,507 | - | |
| | 法人 | 82,773 | 137,574,717,500 | 73,632 | - | 135,512,267,688 | - | 9,141 | 5 | |
| | 地方消費税 | 4 | 226,008,000,000 | 4 | - | 226,008,000,000 | - | - | - | |
| | 不動産取得税 | 49,083 | 18,504,077,300 | 42,587 | - | 17,009,576,423 | - | 6,496 | 659 | |
| | 県たばこ税 | 2,182 | 6,508,216,507 | 1,816 | - | 6,507,333,953 | - | 366 | - | |
| | ゴルフ場利用税 | 1,957 | 4,190,331,675 | 1,922 | - | 4,149,278,825 | - | 35 | - | |
| | 軽油引取税 | 4,377 | 40,199,666,321 | 2,880 | - | 18,656,378,749 | - | 1,497 | 677 | |
| | 自動車税 | 環境性能割 | 46,554 | 2,113,283,100 | 27,778 | 27,778 | 1,340,525,600 | 1,340,525,600 | 18,776 | - |
| | 種別割 | 73,697 | 607,855,100 | 47,282 | 47,282 | 397,570,300 | 397,570,300 | 26,415 | - | |
| | 鉦区税 | 696 | 41,692,000 | 693 | - | 41,644,800 | - | 3 | - | |
| | 固定資産税 | - | - | - | - | - | - | - | - | |
| | 狩猟税 | 2,619 | 32,371,900 | 2,619 | - | 32,371,900 | - | - | - | |
| 旧法による税 | 自動車取得税 | 99,418 | 4,613,856,400 | 81,316 | 81,316 | 3,471,381,000 | 3,471,381,000 | 18,102 | - | |
| 自動車税 | 1,957,356 | 73,862,078,300 | 1,722,862 | 70,745 | 61,414,706,999 | 1,784,486,700 | 234,494 | 2 | | |
| 現 年 繰 越 | 県民税(個人を除いたもの) | 2,584,787 | 561,828,631,809 | 2,241,862 | 227,121 | 520,863,658,274 | 6,993,963,600 | 342,925 | 1,348 | |
| 県民税(個人を含んだもの) | 19,701,891 | 812,458,129,647 | - | - | - | - | - | - | | |
| 県民税(個人を除いたもの) | 37,801 | 2,810,749,454 | - | - | - | - | 37,801 | 584 | | |
| 県民税(個人を含んだもの) | 988,180 | 15,600,854,153 | - | - | - | - | 988,180 | 73,702 | | |
| 合 計 | 県民税(個人を除いたもの) | 2,622,588 | 564,639,381,263 | 2,241,862 | 227,121 | 520,863,658,274 | 6,993,963,600 | 380,726 | 1,932 | |
| 計 | 県民税(個人を含んだもの) | 20,690,071 | 828,058,983,800 | - | - | - | - | - | - | |

| 区分 | 収入計 | | 還付未済額 | | 欠損処分 | | 整理未済額 | | | |
|-----------------------|---------------|-----------------|-----------------|---------------|-------------|---------------|---------------|---------------|----------------|-----------|
| | ⑦ | | ⑧ | | ⑨ | | ① - ⑦ + ⑧ - ⑨ | | | |
| | 件数 | 税額 | 件数 | 税額 | 件数 | 税額 | 件数 | 税額 | | |
| 現 年 課 税 分 | 個人(均等割及び所得割) | 16,854,689 | 246,831,050,079 | 7,211 | 42,658,906 | 1,283 | 17,539,983 | 268,343 | 3,823,566,682 | |
| | 配当割 | 11,152 | 8,566,270,689 | - | - | - | - | - | - | |
| | 株式等譲渡所得割 | 866 | 5,647,049,404 | - | - | - | - | - | - | |
| | 法人 | 160,704 | 23,890,632,291 | 127 | 6,018,200 | 6 | 143,112 | 2,079 | 68,805,397 | |
| | 利子割 | 14,202 | 1,188,715,713 | - | - | - | - | - | - | |
| | 事業税 | 74,103 | 8,128,311,608 | 11 | 215,500 | - | - | 1,097 | 88,791,192 | |
| | 法人 | 82,137 | 137,398,463,032 | 103 | 40,284,993 | - | - | 739 | 216,539,461 | |
| | 地方消費税 | 4 | 226,008,000,000 | - | - | - | - | - | - | |
| | 不動産取得税 | 47,191 | 17,937,778,633 | 16 | 1,258,000 | - | - | 1,908 | 567,556,667 | |
| | 県たばこ税 | 2,177 | 6,508,210,476 | 33 | 26,803 | - | - | 38 | 32,834 | |
| | ゴルフ場利用税 | 1,957 | 4,190,445,675 | - | 114,000 | - | - | - | - | |
| | 軽油引取税 | 4,373 | 39,598,496,202 | 2 | 162 | - | - | 6 | 601,170,281 | |
| | 自動車税 | 環境性能割 | 46,388 | 2,106,537,500 | - | - | - | - | 166 | 6,745,600 |
| | 種別割 | 73,685 | 607,647,600 | - | - | - | - | 12 | 207,500 | |
| | 鉦区税 | 696 | 41,692,000 | - | - | - | - | - | - | |
| | 固定資産税 | - | - | - | - | - | - | - | - | |
| | 狩猟税 | 2,619 | 32,371,900 | - | - | - | - | - | - | |
| 旧法による税 | 自動車取得税 | 99,416 | 4,613,692,000 | - | - | - | - | 2 | 164,400 | |
| 自動車税 | 1,948,384 | 73,508,529,861 | 18 | 583,400 | 6 | 84,400 | 8,984 | 354,047,439 | | |
| 現 年 繰 越 | 県民税(個人を除いたもの) | 2,570,054 | 559,972,844,584 | 310 | 48,501,058 | 12 | 227,512 | 15,031 | 1,904,060,771 | |
| 県民税(個人を含んだもの) | 19,424,743 | 806,803,894,663 | 7,521 | 91,159,964 | 1,295 | 17,767,495 | 283,374 | 5,727,627,453 | | |
| 県民税(個人を除いたもの) | 11,945 | 1,351,451,299 | 35 | 1,407,332 | 4,005 | 238,455,922 | 21,886 | 1,222,249,565 | | |
| 県民税(個人を含んだもの) | 311,600 | 5,308,734,234 | 1,198 | 9,733,809 | 82,652 | 1,173,310,294 | 595,126 | 9,128,543,434 | | |
| 合 計 | 県民税(個人を除いたもの) | 2,581,999 | 561,324,295,883 | 345 | 49,908,390 | 4,017 | 238,683,434 | 36,917 | 3,126,310,336 | |
| 計 | 県民税(個人を含んだもの) | 19,736,343 | 812,112,628,897 | 8,719 | 100,893,773 | 83,947 | 1,191,077,789 | 878,500 | 14,856,170,887 | |

備考 1 件数は、例えば納期を2期に分けているものについては2件とし、分割納付となった場合の件数は最終の納付があったときに1件とした。

2 過誤納金で充当したものは任意徴収とした。

3 滞納額③及び任意徴収④「左のうち徴収猶予に係るもの」欄には該当税目ごとに次のものを内書きた。

- ① 法第15条第1項及び第2項の規定により徴収猶予した県税。
- ② 法第73条の25等の規定により徴収猶予した不動産取得税。
- ③ 法第164条第2項の規定により徴収猶予した自動車税環境性能割。
- ④ 法第144条の29第1項の規定により徴収猶予した軽油引取税。
- ⑤ 旧法第125条第2項の規定により徴収猶予した自動車取得税。

4 「滞納処分徴収⑥」欄には、債権の取立て、公売処分による徴収及び交付要求又は参加差押による徴収を記載した。

| 納 額 | | 督促状 発付 | 滞 納 額 ③ の うち 整 理 済 額 | | | | | | | | |
|----------------|--------------------------------|-----------|--------------------------------|-----|--------------------------------|----------------|---------|-------------|-------|-------------|-----|
| | | | 任 意 徴 収 | | | | 差 押 徴 収 | | | | |
| 税 額 | 左 の うち 徴 収 猶 予 に 係 る も の | ③ 件 数 | 左 の うち 徴 収 猶 予 に 係 る も の | 税 額 | 左 の うち 徴 収 猶 予 に 係 る も の | ④ 件 数 | 税 額 | ⑤ 件 数 | 税 額 | ⑥ 件 数 | 税 額 |
| | | | | | | | | | | | |
| 2,622,021 | - | - | 29 | - | 2,622,021 | - | - | - | - | - | - |
| - | - | - | - | - | - | - | - | - | - | - | - |
| 506,237,669 | 5,400,700 | 8,812 | 15,704 | - | 431,857,556 | - | 176 | 5,162,090 | 207 | 6,287,714 | - |
| 228,062 | - | - | 19 | - | 228,062 | - | - | - | - | - | - |
| 740,775,917 | - | 6,175 | 8,130 | - | 632,577,223 | - | 158 | 11,131,090 | 133 | 8,491,912 | - |
| 2,062,449,812 | 28,348,954 | 3,450 | 8,384 | - | 1,861,120,575 | - | 64 | 11,783,085 | 57 | 13,291,684 | - |
| - | - | - | - | - | - | - | - | - | - | - | - |
| 1,494,500,877 | 285,076,685 | 4,247 | 4,497 | 17 | 913,678,499 | 926,000 | 75 | 10,453,100 | 32 | 4,070,611 | - |
| 882,554 | - | 30 | 361 | - | 876,523 | - | - | - | - | - | - |
| 41,052,850 | - | 15 | 35 | - | 41,166,850 | - | - | - | - | - | - |
| 21,543,287,572 | 21,527,202,721 | 2 | 1,493 | 566 | 20,942,117,453 | 20,716,695,142 | - | - | - | - | - |
| 772,757,500 | - | 6 | 18,610 | - | 766,011,900 | - | - | - | - | - | - |
| 210,284,800 | - | 9 | 26,403 | - | 210,077,300 | - | - | - | - | - | - |
| 47,200 | - | 2 | 3 | - | 47,200 | - | - | - | - | - | - |
| - | - | - | - | - | - | - | - | - | - | - | - |
| - | - | - | - | - | - | - | - | - | - | - | - |
| 1,142,475,400 | - | 40 | 18,099 | - | 1,142,275,400 | - | 1 | 35,600 | - | - | - |
| 12,447,371,301 | 54,000 | 249,648 | 221,283 | - | 11,928,011,283 | - | 3,092 | 124,740,015 | 1,147 | 41,071,564 | - |
| 40,964,973,535 | 21,846,083,060 | 272,436 | 323,050 | 583 | 38,872,667,845 | 20,717,621,142 | 3,566 | 163,304,980 | 1,576 | 73,213,485 | - |
| - | - | - | - | - | - | - | - | - | - | - | - |
| 2,810,749,454 | 89,330,994 | - | 6,793 | 7 | 1,131,282,464 | 1,198,176 | 2,380 | 121,857,599 | 2,772 | 98,311,236 | - |
| 15,600,854,153 | 1,144,898,874 | - | 306,448 | 234 | 5,088,565,399 | 3,602,230 | 2,380 | 121,857,599 | 2,772 | 98,311,236 | - |
| 43,775,722,989 | 21,935,414,054 | 272,436 | 329,843 | 590 | 40,003,950,309 | 20,718,819,318 | 5,946 | 285,162,579 | 4,348 | 171,524,721 | - |
| - | - | - | - | - | - | - | - | - | - | - | - |

整 理 未 済 額 の 内 訳

| 内 訳 | 件 数 | 税 額 |
|---|--------|---------------|
| 財 産 差 押 額 ① | 4,487 | 369,115,654 |
| 換 価 猶 予 額 ② | 125 | 65,858,319 |
| 滞 納 処 分 の 停 止 額 ③ | 3,019 | 194,687,164 |
| 徴 収 猶 予 額 ④ | 689 | 976,385,462 |
| 徴 収 嘱 託 額 ⑤ | - | - |
| 交 付 要 求 額 ⑥ | 567 | 48,679,851 |
| 分 納 誓 約 額 ⑦ | 1,018 | 60,322,244 |
| そ 他 | | |
| 証 券 受 託 額 ⑧ | 1 | 10,000 |
| 差 押 す べ き 財 産 の な い も の ⑨ | 1,430 | 51,302,254 |
| 所 在 不 明 の も の ⑩ | 497 | 18,642,113 |
| の 生 活 を 著 し く 窮 迫 さ せ る お そ れ の あ る も の ⑪ | 4 | 135,000 |
| 徴 収 猶 予 該 当 の も の ⑫ | 21 | 5,790,900 |
| 減 額 該 当 の も の ⑬ | 379 | 48,376,900 |
| そ の 他 交 渉 中 の も の ⑭ | 24,680 | 1,287,004,475 |
| 合 計 ① ～ ⑭ | 36,917 | 3,126,310,336 |

5 「還付未済額」欄の件数は、収入税額全額還付の場合に係るものについて記載した。

したがって、一部納付の場合に係るものについては、件数に計上していない。

6 「整理未済額の内訳」欄において、1件の滞納額につき2以上の処分がなされているものについては上から順次該当させて重複しないよう記載した。

7 「財産差押額」欄には、換価猶予又は徴収猶予に係る財産差押額は含まない。

2. 令和元年度県民税

| 県税 事務所名 | 区分 市町村名 | 調定済額① | | | 収入済額② | | |
|------------|------------|----------------|---------------|----------------|----------------|-------------|----------------|
| | | 現年課税分 A | 繰越分 B | 計(A+B) C | 現年課税分 A | 繰越分 B | 計(A+B) C |
| | | 円 | 円 | 円 | 円 | 円 | 円 |
| 中央 | 千葉市 | 23,278,248,457 | 1,360,207,248 | 24,638,455,705 | 22,985,641,872 | 423,668,132 | 23,409,310,004 |
| 千葉西 | 習志野市 | 8,507,765,382 | 531,967,238 | 9,039,732,620 | 8,403,691,702 | 101,536,354 | 8,505,228,056 |
| | 八千代市 | 8,633,157,729 | 382,535,229 | 9,015,692,958 | 8,510,660,203 | 126,445,399 | 8,637,105,602 |
| 船橋 | 市川市 | 26,355,397,383 | 472,718,395 | 26,828,115,778 | 26,029,856,870 | 281,357,670 | 26,311,214,540 |
| | 船橋市 | 29,909,862,229 | 1,559,163,924 | 31,469,026,153 | 29,499,150,972 | 411,244,150 | 29,910,395,122 |
| | 浦安市 | 11,384,205,816 | 406,095,464 | 11,790,301,280 | 11,178,545,504 | 212,008,013 | 11,390,553,517 |
| 松戸 | 松戸市 | 22,452,482,821 | 651,422,830 | 23,103,905,651 | 22,103,688,628 | 286,412,637 | 22,390,101,265 |
| | 流山市 | 9,138,010,880 | 178,937,668 | 9,316,948,548 | 9,051,291,008 | 84,756,223 | 9,136,047,231 |
| | 鎌ヶ谷市 | 4,244,814,619 | 216,125,078 | 4,460,939,697 | 4,173,980,419 | 110,520,331 | 4,284,500,750 |
| 柏 | 野田市 | 5,304,924,491 | 262,479,941 | 5,567,404,432 | 5,234,213,172 | 123,388,081 | 5,357,601,253 |
| | 柏市 | 19,141,115,780 | 710,738,961 | 19,851,854,741 | 18,827,695,432 | 260,802,244 | 19,088,497,676 |
| | 我孫子市 | 5,677,986,568 | 151,996,483 | 5,829,983,051 | 5,607,292,790 | 63,357,532 | 5,670,650,322 |
| 佐倉 | 成田市 | 5,515,516,795 | 312,202,080 | 5,827,718,875 | 5,421,258,856 | 82,603,892 | 5,503,862,748 |
| | 佐倉市 | 7,439,718,312 | 434,626,216 | 7,874,344,528 | 7,329,598,018 | 101,215,860 | 7,430,813,878 |
| | 四街道市 | 3,715,281,905 | 228,381,182 | 3,943,663,087 | 3,627,772,281 | 59,595,764 | 3,687,368,045 |
| | 八街市 | 2,136,660,681 | 331,265,798 | 2,467,926,479 | 2,079,199,787 | 77,884,995 | 2,157,084,782 |
| | 印西市 | 4,364,958,812 | 146,259,205 | 4,511,218,017 | 4,301,694,004 | 61,978,839 | 4,363,672,843 |
| | 白井市 | 2,646,629,093 | 198,086,336 | 2,844,715,429 | 2,601,367,279 | 30,407,812 | 2,631,775,091 |
| | 富里市 | 1,714,922,478 | 204,493,766 | 1,919,416,244 | 1,671,188,391 | 62,194,684 | 1,733,383,075 |
| | 酒々井町 | 705,652,227 | 47,423,639 | 753,075,866 | 693,272,717 | 12,309,225 | 705,581,942 |
| | 栄町 | 668,379,130 | 56,106,270 | 724,485,400 | 658,486,339 | 13,264,946 | 671,751,285 |
| 香取 | 香取市 | 2,295,098,016 | 190,013,548 | 2,485,111,564 | 2,261,931,873 | 41,376,192 | 2,303,308,065 |
| | 神崎町 | 184,521,809 | 7,963,841 | 192,485,650 | 181,176,252 | 3,225,021 | 184,401,273 |
| | 多古町 | 427,152,477 | 38,478,540 | 465,631,017 | 416,792,428 | 6,588,751 | 423,381,179 |
| | 東庄町 | 425,610,600 | 22,369,001 | 447,979,601 | 420,981,484 | 6,181,657 | 427,163,141 |
| 旭 | 銚子市 | 1,989,866,420 | 120,256,368 | 2,110,122,788 | 1,952,582,531 | 33,264,610 | 1,985,847,141 |
| | 旭市 | 2,067,443,800 | 121,058,358 | 2,188,502,158 | 2,037,536,069 | 33,992,854 | 2,071,528,923 |
| | 匝瑳市 | 1,062,139,003 | 85,575,815 | 1,147,714,818 | 1,041,363,787 | 17,648,238 | 1,059,012,025 |

(個人) 市町村別徴収状況

| 不納欠損額 ③ | | | 収入未済額 ④ | | | 収入歩合 | | | |
|------------|-------------|-------------|-------------|---------------|---------------|-------|-------|-------|------------|
| 現年課税分 A | 繰越分 B | 計(A+B) C | 現年課税分 A | 繰越分 B | 計(A+B) C | ②/① | | | 実収入歩合 D |
| 円 | 円 | 円 | 円 | 円 | 円 | % | % | % | % |
| 1,543,405 | 121,577,199 | 123,120,604 | 291,063,180 | 814,961,917 | 1,106,025,097 | 98.74 | 31.15 | 95.01 | 95.23 |
| - | 23,456,315 | 23,456,315 | 104,073,680 | 406,974,569 | 511,048,249 | 98.78 | 19.09 | 94.09 | 94.23 |
| 65,838 | 28,565,236 | 28,631,074 | 122,431,688 | 227,524,594 | 349,956,282 | 98.58 | 33.05 | 95.80 | 95.97 |
| 675,377 | 32,295,638 | 32,971,015 | 324,865,136 | 159,065,087 | 483,930,223 | 98.76 | 59.52 | 98.07 | 98.12 |
| 1,535,991 | 89,863,247 | 91,399,238 | 409,175,266 | 1,058,056,527 | 1,467,231,793 | 98.63 | 26.38 | 95.05 | 96.26 |
| 1,991 | 33,745,889 | 33,747,880 | 205,658,321 | 160,341,562 | 365,999,883 | 98.19 | 52.21 | 96.61 | 95.93 |
| 1,011,193 | 73,275,639 | 74,286,832 | 347,783,000 | 291,734,554 | 639,517,554 | 98.45 | 43.97 | 96.91 | 97.11 |
| - | 7,543,679 | 7,543,679 | 86,719,872 | 86,637,766 | 173,357,638 | 99.05 | 47.37 | 98.06 | 98.25 |
| 145,376 | 5,006,902 | 5,152,278 | 70,688,824 | 100,597,845 | 171,286,669 | 98.33 | 51.14 | 96.04 | 96.30 |
| 323,733 | 25,269,679 | 25,593,412 | 70,387,586 | 113,822,181 | 184,209,767 | 98.67 | 47.01 | 96.23 | 96.43 |
| 966,683 | 37,749,808 | 38,716,491 | 312,453,665 | 412,186,909 | 724,640,574 | 98.36 | 36.69 | 96.15 | 96.37 |
| 828,390 | 10,753,862 | 11,582,252 | 69,865,388 | 77,885,089 | 147,750,477 | 98.75 | 41.68 | 97.27 | 97.40 |
| - | 23,851,733 | 23,851,733 | 94,257,939 | 205,746,455 | 300,004,394 | 98.29 | 26.46 | 94.44 | 98.46 |
| 139,529 | 36,274,815 | 36,414,344 | 109,980,765 | 297,135,541 | 407,116,306 | 98.52 | 23.29 | 94.37 | 98.69 |
| - | 11,531,673 | 11,531,673 | 87,509,624 | 157,253,745 | 244,763,369 | 97.64 | 26.09 | 93.50 | 98.25 |
| 83,058 | 26,513,650 | 26,596,708 | 57,377,836 | 226,867,153 | 284,244,989 | 97.31 | 23.51 | 87.40 | 97.72 |
| 66,253 | 9,574,697 | 9,640,950 | 63,198,555 | 74,705,669 | 137,904,224 | 98.55 | 42.38 | 96.73 | 98.64 |
| - | 10,571,834 | 10,571,834 | 45,261,814 | 157,106,690 | 202,368,504 | 98.29 | 15.35 | 92.51 | 98.36 |
| 387,877 | 9,004,264 | 9,392,141 | 43,346,210 | 133,294,818 | 176,641,028 | 97.45 | 30.41 | 90.31 | 97.82 |
| - | 1,789,287 | 1,789,287 | 12,379,510 | 33,325,127 | 45,704,637 | 98.25 | 25.96 | 93.69 | 98.42 |
| 10,305 | 2,276,168 | 2,286,473 | 9,882,486 | 40,565,156 | 50,447,642 | 98.52 | 23.64 | 92.72 | 98.71 |
| - | 15,244,169 | 15,244,169 | 33,166,143 | 133,393,187 | 166,559,330 | 98.55 | 21.78 | 92.68 | 92.85 |
| 132,595 | 909,454 | 1,042,049 | 3,212,962 | 3,829,366 | 7,042,328 | 98.19 | 40.50 | 95.80 | 96.56 |
| - | 5,734,068 | 5,734,068 | 10,360,049 | 26,155,721 | 36,515,770 | 97.57 | 17.12 | 90.93 | 91.30 |
| 296,730 | 1,012,037 | 1,308,767 | 4,332,386 | 15,175,307 | 19,507,693 | 98.91 | 27.63 | 95.35 | 95.50 |
| 3,863,924 | 9,600,140 | 13,464,064 | 33,419,965 | 77,391,618 | 110,811,583 | 98.13 | 27.66 | 94.11 | 94.36 |
| 2,016,148 | 22,223,151 | 24,239,299 | 27,891,583 | 64,842,353 | 92,733,936 | 98.55 | 28.08 | 94.66 | 94.76 |
| - | 9,613,284 | 9,613,284 | 20,775,216 | 58,314,293 | 79,089,509 | 98.04 | 20.62 | 92.27 | 92.45 |

| 県 税 事 務 所 名 | 区 分 | 調 定 済 額 ① | | | 収 入 済 額 ② | | |
|----------------------------|-------------|-----------------|----------------|-----------------|-----------------|---------------|-----------------|
| | | 現 年 課 税 分 | 繰 越 分 | 計 (A + B) | 現 年 課 税 分 | 繰 越 分 | 計 (A + B) |
| | 市 町 村 名 | A | B | C | A | B | C |
| | | 円 | 円 | 円 | 円 | 円 | 円 |
| 東 金 | 東 金 市 | 1,888,885,536 | 175,037,404 | 2,063,922,940 | 1,844,474,660 | 56,375,099 | 1,900,849,759 |
| | 山 武 市 | 1,467,225,539 | 156,941,935 | 1,624,167,474 | 1,427,350,669 | 41,339,275 | 1,468,689,944 |
| | 大 網 白 里 市 | 1,720,642,147 | 181,303,896 | 1,901,946,043 | 1,681,109,692 | 30,185,224 | 1,711,294,916 |
| | 九 十 九 里 町 | 417,187,377 | 53,047,763 | 470,235,140 | 406,204,219 | 12,915,857 | 419,120,076 |
| | 芝 山 町 | 236,811,240 | 16,305,400 | 253,116,640 | 232,503,499 | 4,353,164 | 236,856,663 |
| | 横 芝 光 町 | 650,535,751 | 45,669,530 | 696,205,281 | 640,282,868 | 10,008,326 | 650,291,194 |
| 茂 原 | 茂 原 市 | 3,016,639,002 | 154,822,886 | 3,171,461,888 | 2,970,553,681 | 41,411,075 | 3,011,964,756 |
| | 一 宮 町 | 385,711,869 | 30,834,786 | 416,546,655 | 378,103,017 | 7,876,895 | 385,979,912 |
| | 睦 沢 町 | 180,785,700 | 10,551,622 | 191,337,322 | 178,112,705 | 2,505,430 | 180,618,135 |
| | 長 生 村 | 410,958,100 | 32,363,644 | 443,321,744 | 404,707,635 | 6,840,948 | 411,548,583 |
| | 白 子 町 | 303,576,391 | 18,397,430 | 321,973,821 | 298,287,720 | 5,377,575 | 303,665,295 |
| | 長 柄 町 | 204,005,938 | 8,881,702 | 212,887,640 | 201,769,521 | 2,797,190 | 204,566,711 |
| | 長 南 町 | 213,196,066 | 8,783,509 | 221,979,575 | 209,905,275 | 2,020,719 | 211,925,994 |
| | 勝 浦 市 | 445,583,328 | 46,332,512 | 491,915,840 | 435,957,207 | 7,907,448 | 443,864,655 |
| | い す み 市 | 982,297,231 | 92,050,709 | 1,074,347,940 | 961,792,551 | 24,174,039 | 985,966,590 |
| | 大 多 喜 町 | 212,416,977 | 9,748,323 | 222,165,300 | 209,618,036 | 2,512,472 | 212,130,508 |
| 御 宿 町 | 187,620,985 | 22,469,750 | 210,090,735 | 183,993,929 | 4,619,767 | 188,613,696 | |
| 館 山 | 館 山 市 | 1,330,053,322 | 62,375,910 | 1,392,429,232 | 1,305,137,289 | 12,063,774 | 1,317,201,063 |
| | 鴨 川 市 | 1,009,902,697 | 80,440,644 | 1,090,343,341 | 989,951,611 | 14,797,776 | 1,004,749,387 |
| | 南 房 総 市 | 893,233,503 | 68,516,584 | 961,750,087 | 880,279,280 | 12,252,951 | 892,532,231 |
| | 鋸 南 町 | 191,327,200 | 8,872,366 | 200,199,566 | 188,687,395 | 2,632,960 | 191,320,355 |
| 木 更 津 | 木 更 津 市 | 5,310,634,465 | 577,769,435 | 5,888,403,900 | 5,202,505,209 | 106,400,946 | 5,308,906,155 |
| | 君 津 市 | 3,131,789,194 | 233,526,928 | 3,365,316,122 | 3,072,301,084 | 67,660,027 | 3,139,961,111 |
| | 富 津 市 | 1,382,824,039 | 133,042,718 | 1,515,866,757 | 1,357,630,225 | 33,653,427 | 1,391,283,652 |
| | 袖 ヶ 浦 市 | 2,393,601,850 | 88,028,801 | 2,481,630,651 | 2,361,708,973 | 31,833,856 | 2,393,542,829 |
| 市 原 | 市 原 市 | 10,717,187,584 | 1,053,366,567 | 11,770,554,151 | 10,506,211,461 | 283,536,609 | 10,789,748,070 |
| 合 計 | | 250,672,156,744 | 12,798,431,176 | 263,470,587,920 | 246,831,050,079 | 3,957,282,935 | 250,788,333,014 |

| 不納欠損額 ③ | | | 収入未済額 ④ | | | 収入歩合 | | | |
|-------------------|--------------------|--------------------|----------------------|----------------------|-----------------------|--------------|--------------|--------------|------------|
| 現年課税分 A | 繰越分 B | 計 (A + B) C | 現年課税分 A | 繰越分 B | 計 (A + B) C | ②/① | | | 実収入歩合 D |
| | | | | | | A | B | C | |
| 円 | 円 | 円 | 円 | 円 | 円 | % | % | % | % |
| 1,693,611 | 21,495,945 | 21,495,945 | 42,717,265 | 97,166,360 | 139,883,625 | 97.65 | 32.21 | 92.10 | 89.70 |
| - | 14,011,672 | 14,011,672 | 39,874,870 | 101,590,988 | 141,465,858 | 97.28 | 26.34 | 90.43 | 88.53 |
| - | 11,832,667 | 11,832,667 | 39,532,455 | 139,286,005 | 178,818,460 | 97.70 | 16.65 | 89.98 | 88.60 |
| - | 4,484,913 | 4,484,913 | 10,983,158 | 35,646,993 | 46,630,151 | 97.37 | 24.35 | 89.13 | 87.25 |
| 165,401 | 1,141,182 | 1,141,182 | 4,142,340 | 10,811,054 | 14,953,394 | 98.18 | 26.70 | 93.58 | 92.25 |
| 286,744 | 1,827,232 | 1,827,232 | 9,966,139 | 33,833,972 | 43,800,111 | 98.42 | 21.91 | 93.41 | 92.39 |
| - | 15,551,013 | 15,551,013 | 46,085,321 | 97,860,798 | 143,946,119 | 98.47 | 26.75 | 94.97 | 95.19 |
| - | 3,905,603 | 3,905,603 | 7,608,852 | 19,052,288 | 26,661,140 | 98.03 | 25.55 | 92.66 | 92.91 |
| - | 556,092 | 556,092 | 2,672,995 | 7,490,100 | 10,163,095 | 98.52 | 23.74 | 94.40 | 94.49 |
| - | 1,738,739 | 1,738,739 | 6,250,465 | 23,783,957 | 30,034,422 | 98.48 | 21.14 | 92.83 | 93.08 |
| - | 1,725,708 | 1,725,708 | 5,288,671 | 11,294,147 | 16,582,818 | 98.26 | 29.23 | 94.31 | 94.58 |
| 89,339 | 520,892 | 610,231 | 2,147,078 | 5,563,620 | 7,710,698 | 98.90 | 31.49 | 96.09 | 96.29 |
| - | 156,976 | 156,976 | 3,290,791 | 6,605,814 | 9,896,605 | 98.46 | 23.01 | 95.47 | 95.61 |
| 26,490 | 6,428,118 | 6,454,608 | 9,599,631 | 31,996,946 | 41,596,577 | 97.84 | 17.07 | 90.23 | 90.45 |
| 149,609 | 10,447,782 | 10,597,391 | 20,355,071 | 57,428,888 | 77,783,959 | 97.91 | 26.26 | 91.77 | 91.90 |
| - | 1,294,008 | 1,294,008 | 2,798,941 | 5,941,843 | 8,740,784 | 98.68 | 25.77 | 95.48 | 95.73 |
| - | 1,445,724 | 1,445,724 | 3,627,056 | 16,404,259 | 20,031,315 | 98.07 | 20.56 | 89.78 | 90.05 |
| 135,815 | 5,474,183 | 5,609,998 | 24,780,218 | 44,837,953 | 69,618,171 | 98.13 | 19.34 | 94.60 | 94.59 |
| 187,024 | 9,410,569 | 9,597,593 | 19,764,062 | 56,232,299 | 75,996,361 | 98.02 | 18.40 | 92.15 | 92.24 |
| - | 6,616,955 | 6,616,955 | 12,954,223 | 49,646,678 | 62,600,901 | 98.55 | 17.88 | 92.80 | 93.00 |
| - | 1,362,430 | 1,362,430 | 2,639,805 | 4,876,976 | 7,516,781 | 98.62 | 29.68 | 95.56 | 95.68 |
| 255,521 | 40,602,905 | 40,858,426 | 107,873,735 | 430,765,584 | 538,639,319 | 97.96 | 18.42 | 90.16 | 90.33 |
| 88,981 | 15,749,334 | 15,838,315 | 59,399,129 | 150,117,567 | 209,516,696 | 98.10 | 28.97 | 93.30 | 93.54 |
| 128,597 | 8,340,378 | 8,468,975 | 25,065,217 | 91,048,913 | 116,114,130 | 98.18 | 25.30 | 91.78 | 91.91 |
| 107,488 | 6,592,345 | 6,699,833 | 31,785,389 | 49,602,600 | 81,387,989 | 98.67 | 36.16 | 96.45 | 96.50 |
| 130,967 | 57,313,490 | 57,444,457 | 210,845,156 | 712,516,468 | 923,361,624 | 98.03 | 26.92 | 91.67 | 91.92 |
| 17,539,983 | 934,854,372 | 952,394,355 | 3,823,566,682 | 7,906,293,869 | 11,729,860,551 | 98.47 | 30.92 | 95.19 | - |

3. 令和元年度 県 税 収

| 区 分 | 銀 行 収 納 額 | 郵 便 局 収 納 額 | 市 町 村 収 納 額 |
|---------------|-----------------|---------------|-----------------|
| 事 務 所 名 | 円 | 円 | 円 |
| 中央 県 税 事 務 所 | 295,450,655,159 | 1,068,991,433 | 23,409,310,004 |
| 千葉西 県 税 事 務 所 | 42,692,507,491 | 949,150,699 | 17,213,488,448 |
| 船橋 県 税 事 務 所 | 35,637,564,435 | 585,183,402 | 67,612,163,179 |
| 松戸 県 税 事 務 所 | 29,747,793,251 | 404,828,037 | 35,810,649,246 |
| 柏 県 税 事 務 所 | 13,580,693,276 | 344,550,841 | 30,187,219,117 |
| 佐倉 県 税 事 務 所 | 18,956,459,822 | 240,688,935 | 29,008,058,865 |
| 香取 県 税 事 務 所 | 2,611,658,327 | 44,094,346 | 3,357,420,772 |
| 旭 県 税 事 務 所 | 2,679,316,644 | 82,710,636 | 5,116,388,089 |
| 東金 県 税 事 務 所 | 3,277,505,619 | 131,124,850 | 6,414,910,412 |
| 茂原 県 税 事 務 所 | 6,198,993,164 | 137,336,761 | 6,540,844,835 |
| 館山 県 税 事 務 所 | 1,120,346,465 | 65,390,251 | 3,414,376,508 |
| 木更津 県 税 事 務 所 | 11,083,611,522 | 194,489,056 | 12,233,693,747 |
| 市原 県 税 事 務 所 | 12,673,438,150 | 154,890,200 | 10,789,748,070 |
| 自動車 税 事 務 所 | 77,244,234,634 | 749,568,662 | 1,201,094,046 |
| 合 計 | 552,954,777,959 | 5,152,998,109 | 252,309,365,338 |
| 構 成 比 (%) | 67.98 | 0.63 | 31.02 |

注 附帯金を含む。

納 機 関 別 収 納 状 況

| 出 納 職 員 収 納 額 | | | | 計 |
|---------------|------------------------|------------------------|-----------|-----------------|
| 所 内 | | | 出 張 徴 収 額 | |
| 窓 口 収 納 額 | 公 売 処 分 に よ る 充 当 額 | 交 付 要 求 に よ る 充 当 額 | | |
| 円 | 円 | 円 | 円 | 円 |
| 67,011,185 | 9,604,893 | 11,600 | - | 320,005,584,274 |
| 102,661,184 | 2,437,410 | 355,497 | - | 60,960,600,729 |
| 94,646,630 | 31,579,002 | 91,653 | - | 103,961,228,301 |
| 87,188,525 | 8,761,603 | 982,400 | - | 66,060,203,062 |
| 76,403,201 | 10,730,150 | 219,579 | - | 44,199,816,164 |
| 71,352,959 | 6,309,672 | 370,704 | 21,300 | 48,283,262,257 |
| 38,535,670 | 303,102 | 29,700 | 23,200 | 6,052,065,117 |
| 11,424,057 | 995,238 | 47,100 | 90,600 | 7,890,972,364 |
| 42,010,538 | 9,405,019 | - | - | 9,874,956,438 |
| 97,174,380 | 3,168,362 | 80,000 | - | 12,977,597,502 |
| 16,275,320 | 1,387,340 | 412,045 | - | 4,618,187,929 |
| 95,664,761 | 2,128,104 | 149,219 | - | 23,609,736,409 |
| 22,382,378 | 1,889,169 | 74,400 | - | 23,642,422,367 |
| 1,978,605,929 | 112,574,180 | 2,663,595 | 95,959 | 81,288,837,005 |
| 2,801,336,717 | 201,273,244 | 5,487,492 | 231,059 | 813,425,469,918 |
| 0.34 | 0.02 | 0.00 | 0.00 | 100.00 |

4. クレジットカード納付・コンビニ収納状況

(1) クレジットカード納付件数の推移

| 年 度 | 件 数 | 納 付 金 額 |
|--------|---------|-----------|
| 平成29年度 | 110,815 | 4,512,922 |
| 平成30年度 | 103,202 | 4,241,191 |
| 令和元年度 | 108,648 | 4,451,297 |

注 クレジットカード納付の対象税目は、自動車税（当該年度の5月末の納期限までのものに限る。）のみ。

(2) コンビニ収納の状況

| | コンビニ収納件数 | コンビニ収納額 ① | 収入済額 ② | コンビニ収納利用率 ①/② |
|--------|------------------------|--------------------|---------------------|------------------|
| 平成28年度 | 989,364 (947,733) | 36,730 (34,589) | 781,888 (74,473) | 4.7 46.4 |
| 平成29年度 | 1,009,123 (965,887) | 37,729 (35,497) | 816,817 (74,547) | 4.6 47.6 |
| 平成30年度 | 1,003,720 (960,348) | 37,941 (35,679) | 825,121 (74,960) | 4.6 47.6 |
| 令和元年度 | 1,003,605 (988,844) | 39,126 (36,774) | 812,113 (74,440) | 4.8 49.4 |

注1 コンビニ収納に係る件数及び金額は、収納手数料請求に基づき集計した。

2 ()内の数値は、自動車税に係るものを内書きした。

3 「収入済額」は、各年度の県税収入済額である。

第4 滞 納 状 況

| | |
|--------------------|-----|
| 1. 滞納繰越額 | 8 6 |
| 2. 不納欠損額 | 8 7 |
| 3. 滞納処分停止額 | 8 9 |
| 4. 県民税（個人）事務所別滞納状況 | 9 3 |

1. 滞納繰越額

(1) 令和元年度

ア. 税目別・年度別

| 区分 税目 | 翌年度への 滞納繰越額 | | 内 訳 | | | | | | | | | |
|---------------|----------------|----------------|---------|---------------|---------|---------------|--------|-------------|--------|-------------|----------|-------------|
| | | | 令和元年度 | | 平成30年度 | | 平成29年度 | | 平成28年度 | | 平成27年度以前 | |
| | 件数 | 税額 | 件数 | 税額 | 件数 | 税額 | 件数 | 税額 | 件数 | 税額 | 件数 | 税額 |
| | 件 | 円 | 件 | 円 | 件 | 円 | 件 | 円 | 件 | 円 | 件 | 円 |
| 県 税 | 878,500 | 14,856,170,887 | 283,374 | 5,727,627,453 | 579,147 | 8,330,824,433 | 4,308 | 189,400,261 | 3,757 | 191,954,771 | 7,914 | 416,363,969 |
| 県 民 税 | 846,296 | 11,873,905,182 | 270,422 | 3,892,372,079 | 574,063 | 7,935,840,803 | 539 | 13,950,347 | 452 | 11,903,860 | 820 | 19,838,093 |
| (個人) | 841,583 | 11,729,860,551 | 268,343 | 3,823,566,682 | 573,240 | 7,906,293,869 | - | - | - | - | - | - |
| ・均等割及び所得割 | 841,583 | 11,729,860,551 | 268,343 | 3,823,566,682 | 573,240 | 7,906,293,869 | - | - | - | - | - | - |
| ・配当割 | - | - | - | - | - | - | - | - | - | - | - | - |
| ・株式等譲渡所得割 | - | - | - | - | - | - | - | - | - | - | - | - |
| (法人) | 4,713 | 144,044,631 | 2,079 | 68,805,397 | 823 | 29,546,934 | 539 | 13,950,347 | 452 | 11,903,860 | 820 | 19,838,093 |
| (利子割) | - | - | - | - | - | - | - | - | - | - | - | - |
| 事 業 税 | 3,666 | 619,684,547 | 1,836 | 305,330,653 | 623 | 142,460,658 | 312 | 38,297,118 | 210 | 36,659,497 | 685 | 96,936,621 |
| (個人) | 2,247 | 194,271,309 | 1,097 | 88,791,192 | 329 | 27,913,269 | 183 | 13,462,969 | 130 | 13,011,257 | 508 | 51,092,622 |
| (法人) | 1,419 | 425,413,238 | 739 | 216,539,461 | 294 | 114,547,389 | 129 | 24,834,149 | 80 | 23,648,240 | 177 | 45,843,999 |
| 不 動 産 取 得 税 | 3,041 | 791,065,849 | 1,908 | 567,556,667 | 385 | 94,487,960 | 205 | 14,163,043 | 117 | 30,802,336 | 426 | 84,055,843 |
| 県 た ば こ 税 | 40 | 41,526 | 38 | 32,834 | 2 | 8,692 | - | - | - | - | - | - |
| ゴ ル フ 場 利 用 税 | - | - | - | - | - | - | - | - | - | - | - | - |
| 軽 油 引 取 税 | 11 | 601,525,048 | 6 | 601,170,281 | 5 | 354,767 | - | - | - | - | - | - |
| 自 動 車 税 | 178 | 6,953,100 | 178 | 6,953,100 | - | - | - | - | - | - | - | - |
| (環境性能割) | 166 | 6,745,600 | 166 | 6,745,600 | - | - | - | - | - | - | - | - |
| (種別割) | 12 | 207,500 | 12 | 207,500 | - | - | - | - | - | - | - | - |
| 鉦 区 税 | - | - | - | - | - | - | - | - | - | - | - | - |
| 固 定 資 産 税 | - | - | - | - | - | - | - | - | - | - | - | - |
| 狩 猟 税 | - | - | - | - | - | - | - | - | - | - | - | - |
| 旧法による税 | | | | | | | | | | | | |
| 自動車取得税(目的税) | - | - | - | - | - | - | - | - | - | - | - | - |
| 自動車取得税(普通税) | 10 | 664,885 | 2 | 164,400 | 3 | 60,900 | 1 | 106,300 | - | - | 4 | 333,285 |
| 軽油引取税 | - | - | - | - | - | - | - | - | - | - | - | - |
| 自動車税 | 25,258 | 962,330,750 | 8,984 | 354,047,439 | 4,066 | 157,610,653 | 3,251 | 122,883,453 | 2,978 | 112,589,078 | 5,979 | 215,200,127 |

注 個人の県民税(均等割及び所得割)の滞納繰越分については、一括して「平成30年度」欄に記載した。

イ. 事務所別・年度別

| 区分 事務所名 | 翌年度への 滞納繰越額 | | 内 訳 | | | | | | | | | |
|-----------------|----------------|----------------|---------|---------------|---------|---------------|--------|-------------|--------|-------------|----------|-------------|
| | | | 令和元年度 | | 平成30年度 | | 平成29年度 | | 平成28年度 | | 平成27年度以前 | |
| | 件数 | 税額 | 件数 | 税額 | 件数 | 税額 | 件数 | 税額 | 件数 | 税額 | 件数 | 税額 |
| | 件 | 円 | 件 | 円 | 件 | 円 | 件 | 円 | 件 | 円 | 件 | 円 |
| 中央 県 税 事 務 所 | 127,437 | 1,268,673,314 | 47,815 | 395,444,338 | 79,301 | 829,567,886 | 103 | 13,733,453 | 68 | 8,050,649 | 150 | 21,876,988 |
| 千葉 西 県 税 事 務 所 | 66,076 | 1,561,992,286 | 19,683 | 864,243,680 | 46,188 | 678,890,089 | 58 | 7,834,713 | 56 | 4,715,893 | 91 | 6,307,911 |
| 船 橋 県 税 事 務 所 | 78,992 | 2,542,112,458 | 27,222 | 1,082,754,166 | 51,068 | 1,416,493,672 | 212 | 6,457,462 | 127 | 5,294,102 | 363 | 31,113,056 |
| 松 戸 県 税 事 務 所 | 41,909 | 1,382,768,576 | 18,983 | 817,740,624 | 22,396 | 534,842,551 | 137 | 5,009,982 | 131 | 5,184,467 | 262 | 19,990,952 |
| 柏 県 税 事 務 所 | 78,566 | 1,253,449,076 | 17,958 | 573,785,616 | 60,143 | 637,097,941 | 149 | 9,298,136 | 103 | 7,036,954 | 213 | 26,230,429 |
| 佐 倉 県 税 事 務 所 | 147,547 | 1,968,079,181 | 54,240 | 571,432,963 | 92,861 | 1,346,243,879 | 99 | 5,058,872 | 98 | 18,061,121 | 249 | 27,282,346 |
| 香 取 県 税 事 務 所 | 17,288 | 252,006,559 | 4,970 | 55,936,237 | 12,242 | 187,173,648 | 31 | 4,613,408 | 7 | 272,600 | 38 | 4,010,666 |
| 旭 県 税 事 務 所 | 22,297 | 332,694,911 | 6,684 | 97,600,975 | 15,525 | 210,736,926 | 24 | 653,664 | 10 | 382,900 | 54 | 23,320,446 |
| 東 金 県 税 事 務 所 | 49,815 | 639,546,396 | 11,026 | 174,004,432 | 38,430 | 425,397,679 | 94 | 2,267,850 | 78 | 21,916,347 | 187 | 15,960,088 |
| 茂 原 県 税 事 務 所 | 38,854 | 459,616,331 | 10,655 | 140,136,318 | 28,013 | 299,087,881 | 59 | 7,637,264 | 41 | 4,775,071 | 86 | 7,979,797 |
| 館 山 県 税 事 務 所 | 20,874 | 226,572,888 | 7,158 | 66,062,255 | 13,647 | 157,466,859 | 18 | 897,461 | 9 | 183,249 | 42 | 1,963,064 |
| 木 更 津 県 税 事 務 所 | 96,030 | 1,023,303,251 | 32,518 | 281,826,196 | 63,387 | 730,009,384 | 26 | 1,375,464 | 16 | 2,495,338 | 83 | 7,596,869 |
| 市 原 県 税 事 務 所 | 67,369 | 975,406,925 | 15,298 | 245,494,714 | 51,877 | 720,144,485 | 46 | 1,572,779 | 35 | 997,002 | 113 | 7,197,945 |
| 自 動 車 税 事 務 所 | 25,446 | 969,948,735 | 9,164 | 361,164,939 | 4,069 | 157,671,553 | 3,252 | 122,989,753 | 2,978 | 112,589,078 | 5,983 | 215,533,412 |
| 合 計 | 878,500 | 14,856,170,887 | 283,374 | 5,727,627,453 | 579,147 | 8,330,824,433 | 4,308 | 189,400,261 | 3,757 | 191,954,771 | 7,914 | 416,363,969 |

(2) 年度別比較

| 区 分 | 26年度 | 27年度 | 28年度 | 29年度 | 30年度 | 元年度 |
|-------------|----------------|----------------|----------------|----------------|----------------|----------------|
| | 円 | 円 | 円 | 円 | 円 | 円 |
| 滞 納 繰 越 額 | 28,157,785,566 | 23,509,967,570 | 20,176,789,245 | 17,567,868,358 | 16,111,881,291 | 14,856,170,887 |
| 対 前 年 伸 長 率 | 91.43 | 83.49 | 85.82 | 87.07 | 91.71 | 92.21 |

2. 不納欠損額

(1) 税目別・理由別

| 区分 税目 | 法第15条の7 第4項 | | 法第15条の7第5項 | | | | 法第18条 第1項 | | 合計 | |
|----------------|----------------|-------------|------------|-----------|--------|-------------|--------------|-------------|--------|---------------|
| | 件数 | 税額 | 限定相続 | | その他 | | 件数 | 税額 | 件数 | 税額 |
| | | | 件数 | 税額 | 件数 | 税額 | | | | |
| | 円 | 円 | 円 | 円 | 円 | 円 | 円 | 円 | 円 | |
| 県税 | 16,478 | 304,895,783 | 315 | 2,919,103 | 13,884 | 287,107,126 | 53,270 | 596,155,777 | 83,947 | 1,191,077,789 |
| 県民税 | 16,147 | 269,615,149 | 315 | 2,919,103 | 13,513 | 219,867,985 | 50,494 | 479,696,536 | 80,469 | 972,098,773 |
| (個人) | 16,124 | 268,886,828 | 315 | 2,919,103 | 13,254 | 206,219,603 | 50,237 | 474,368,821 | 79,930 | 952,394,355 |
| ・均等割及び所得割 | 16,124 | 268,886,828 | 315 | 2,919,103 | 13,254 | 206,219,603 | 50,237 | 474,368,821 | 79,930 | 952,394,355 |
| ・配当割 | - | - | - | - | - | - | - | - | - | - |
| ・株式等譲渡所得割 | - | - | - | - | - | - | - | - | - | - |
| (法人) | 23 | 728,321 | - | - | 259 | 13,648,382 | 257 | 5,327,715 | 539 | 19,704,418 |
| (利子割) | - | - | - | - | - | - | - | - | - | - |
| 事業税 | 78 | 18,642,372 | - | - | 75 | 49,375,389 | 113 | 14,132,183 | 266 | 82,149,944 |
| (個人) | 60 | 15,532,845 | - | - | 10 | 1,968,500 | 63 | 10,850,462 | 133 | 28,351,807 |
| (法人) | 18 | 3,109,527 | - | - | 65 | 47,406,889 | 50 | 3,281,721 | 133 | 53,798,137 |
| 不動産取得税 | 16 | 8,007,233 | - | - | 30 | 8,480,973 | 56 | 4,512,227 | 102 | 21,000,433 |
| 県たばこ税 | - | - | - | - | - | - | - | - | - | - |
| ゴルフ場利用税 | - | - | - | - | - | - | - | - | - | - |
| 軽油引取税 | - | - | - | - | - | - | - | - | - | - |
| 自動車税 | - | - | - | - | - | - | - | - | - | - |
| (環境性能割) | - | - | - | - | - | - | - | - | - | - |
| (種別割) | - | - | - | - | - | - | - | - | - | - |
| 鉱区税 | - | - | - | - | - | - | - | - | - | - |
| 固定資産税 | - | - | - | - | - | - | - | - | - | - |
| 狩猟税 | - | - | - | - | - | - | - | - | - | - |
| 旧よ 法に る税 | 自動車取得税(目的税) | - | - | - | - | - | - | - | - | - |
| | 自動車取得税(普通税) | - | - | - | - | - | 2 | 32,200 | 2 | 32,200 |
| | 軽油引取税 | - | - | - | - | - | - | - | - | - |
| 自動車税 | 237 | 8,631,029 | - | - | 266 | 9,382,779 | 2,605 | 97,782,631 | 3,108 | 115,796,439 |

(2) 事務所別・理由別

| 区分 事務所名 | 法第15条の7 第4項 | | 法第15条の7第5項 | | | | 法第18条 第1項 | | 合計 | |
|------------|----------------|-------------|------------|-----------|--------|-------------|--------------|-------------|--------|---------------|
| | 件数 | 税額 | 限定相続 | | その他 | | 件数 | 税額 | 件数 | 税額 |
| | | | 件数 | 税額 | 件数 | 税額 | | | | |
| | 円 | 円 | 円 | 円 | 円 | 円 | 円 | 円 | 円 | |
| 中央県税事務所 | 3,707 | 50,727,853 | - | - | 2,462 | 21,886,340 | 5,267 | 52,200,335 | 11,436 | 124,814,528 |
| 千葉県税事務所 | 1,146 | 14,050,931 | - | - | 428 | 4,944,457 | 3,344 | 34,357,417 | 4,918 | 53,352,805 |
| 船橋県税事務所 | 1,587 | 48,962,278 | - | - | 2,882 | 79,478,470 | 6,279 | 73,019,720 | 10,748 | 201,460,468 |
| 松戸県税事務所 | 788 | 57,820,531 | - | - | 808 | 27,195,729 | 898 | 26,149,515 | 2,494 | 111,165,775 |
| 柏県税事務所 | 1,082 | 17,099,177 | - | - | 2,387 | 60,574,600 | 3,314 | 30,883,612 | 6,783 | 108,557,389 |
| 佐倉県税事務所 | 2,997 | 41,850,856 | 228 | 2,053,948 | 795 | 18,634,499 | 7,042 | 75,706,933 | 11,062 | 138,246,236 |
| 香取県税事務所 | 151 | 2,905,496 | - | - | 317 | 6,979,165 | 1,085 | 13,444,492 | 1,553 | 23,329,153 |
| 旭県税事務所 | 525 | 4,934,871 | - | - | 1,310 | 22,828,961 | 2,987 | 22,097,256 | 4,822 | 49,861,088 |
| 東金県税事務所 | 671 | 11,541,959 | - | - | 777 | 10,546,300 | 3,822 | 39,615,092 | 5,270 | 61,703,351 |
| 茂原県税事務所 | 877 | 11,996,500 | - | - | 310 | 5,028,726 | 2,813 | 30,372,307 | 4,000 | 47,397,533 |
| 館山県税事務所 | 202 | 5,624,687 | - | - | 103 | 2,867,236 | 1,255 | 15,301,802 | 1,560 | 23,793,725 |
| 木更津県税事務所 | 1,542 | 17,069,523 | - | - | 952 | 13,680,022 | 8,219 | 41,278,075 | 10,713 | 72,027,620 |
| 市原県税事務所 | 966 | 11,680,092 | 87 | 865,155 | 87 | 3,079,842 | 4,338 | 43,914,390 | 5,478 | 59,539,479 |
| 自動車税事務所 | 237 | 8,631,029 | - | - | 266 | 9,382,779 | 2,607 | 97,814,831 | 3,110 | 115,828,639 |
| 合計 | 16,478 | 304,895,783 | 315 | 2,919,103 | 13,884 | 287,107,126 | 53,270 | 596,155,777 | 83,947 | 1,191,077,789 |

(3) 税目別・年度別

| 区分 | | 内 訳 | | | | | | | | | | | |
|--------|-------------|--------|---------------|-------|------------|--------|-------------|--------|------------|--------|-----------|----------|-------------|
| | | 不納欠損額 | | 令和元年度 | | 平成30年度 | | 平成29年度 | | 平成28年度 | | 平成27年度以前 | |
| | | 件数 | 税額 | 件数 | 税額 | 件数 | 税額 | 件数 | 税額 | 件数 | 税額 | 件数 | 税額 |
| | | 件 | 円 | 件 | 円 | 件 | 円 | 件 | 円 | 件 | 円 | 件 | 円 |
| 県 | 税 | 83,947 | 1,191,077,789 | 1,295 | 17,767,495 | 78,743 | 957,352,068 | 116 | 25,937,177 | 121 | 3,560,667 | 3,672 | 186,460,382 |
| 県 | 民 税 | 80,469 | 972,098,773 | 1,289 | 17,683,095 | 78,685 | 937,925,570 | 48 | 4,622,408 | 42 | 788,411 | 405 | 11,079,289 |
| | (個人) | 79,930 | 952,394,355 | 1,283 | 17,539,983 | 78,647 | 934,854,372 | - | - | - | - | - | - |
| | ・均等割及び所得割 | 79,930 | 952,394,355 | 1,283 | 17,539,983 | 78,647 | 934,854,372 | - | - | - | - | - | - |
| | ・配当割 | - | - | - | - | - | - | - | - | - | - | - | - |
| | ・株式等譲渡所得割 | - | - | - | - | - | - | - | - | - | - | - | - |
| | (法人) | 539 | 19,704,418 | 6 | 143,112 | 38 | 3,071,198 | 48 | 4,622,408 | 42 | 788,411 | 405 | 11,079,289 |
| | (利子割) | - | - | - | - | - | - | - | - | - | - | - | - |
| 事 | 業 税 | 266 | 82,149,944 | - | - | 15 | 17,874,956 | 18 | 19,395,501 | 5 | 231,134 | 228 | 44,648,353 |
| | (個人) | 133 | 28,351,807 | - | - | 1 | 420,000 | 4 | 1,293,800 | 3 | 104,400 | 125 | 26,533,607 |
| | (法人) | 133 | 53,798,137 | - | - | 14 | 17,454,956 | 14 | 18,101,701 | 2 | 126,734 | 103 | 18,114,746 |
| | 不動産取得税 | 102 | 21,000,433 | - | - | 2 | 303,425 | 7 | 702,796 | 2 | 182,300 | 91 | 19,811,912 |
| | 県たばこ税 | - | - | - | - | - | - | - | - | - | - | - | - |
| | ゴルフ場利用税 | - | - | - | - | - | - | - | - | - | - | - | - |
| | 軽油引取税 | - | - | - | - | - | - | - | - | - | - | - | - |
| | 自動車税 | - | - | - | - | - | - | - | - | - | - | - | - |
| | (環境性能割) | - | - | - | - | - | - | - | - | - | - | - | - |
| | (種別割) | - | - | - | - | - | - | - | - | - | - | - | - |
| | 鉱区税 | - | - | - | - | - | - | - | - | - | - | - | - |
| | 固定資産税 | - | - | - | - | - | - | - | - | - | - | - | - |
| | 狩猟税 | - | - | - | - | - | - | - | - | - | - | - | - |
| 旧法による税 | 自動車取得税(目的税) | - | - | - | - | - | - | - | - | - | - | - | - |
| | 自動車取得税(普通税) | 2 | 32,200 | - | - | - | - | - | - | - | - | 2 | 32,200 |
| | 軽油引取税 | - | - | - | - | - | - | - | - | - | - | - | - |
| | 自動車税 | 3,108 | 115,796,439 | 6 | 84,400 | 41 | 1,248,117 | 43 | 1,216,472 | 72 | 2,358,822 | 2,946 | 110,888,628 |

注 個人県民税(均等割及び所得割)の滞納繰越分については、一括して「平成30年度」欄に記載した。

(4) 事務所別・年度別

| 区分 | | 内 訳 | | | | | | | | | | | |
|-----|-------------|--------|---------------|-------|------------|--------|-------------|--------|------------|--------|-----------|----------|-------------|
| | | 不納欠損額 | | 令和元年度 | | 平成30年度 | | 平成29年度 | | 平成28年度 | | 平成27年度以前 | |
| | | 件数 | 税額 | 件数 | 税額 | 件数 | 税額 | 件数 | 税額 | 件数 | 税額 | 件数 | 税額 |
| | | 件 | 円 | 件 | 円 | 件 | 円 | 件 | 円 | 件 | 円 | 件 | 円 |
| 中央 | 県 税 事 務 所 | 11,436 | 124,814,528 | 233 | 1,543,405 | 11,132 | 121,600,799 | 9 | 154,295 | 8 | 133,790 | 54 | 1,382,239 |
| 千葉 | 西 県 税 事 務 所 | 4,918 | 53,352,805 | 13 | 65,838 | 4,883 | 52,242,864 | 2 | 445,894 | 2 | 39,993 | 18 | 558,216 |
| 船橋 | 県 税 事 務 所 | 10,748 | 201,460,468 | 158 | 2,213,359 | 10,400 | 156,980,703 | 20 | 22,406,529 | 3 | 111,300 | 167 | 19,748,577 |
| 松戸 | 県 税 事 務 所 | 2,494 | 111,165,775 | 38 | 1,167,948 | 2,294 | 89,074,434 | 16 | 904,206 | 6 | 119,943 | 140 | 19,899,244 |
| 柏 | 県 税 事 務 所 | 6,783 | 108,557,389 | 202 | 2,201,439 | 6,428 | 88,686,609 | 6 | 253,500 | 20 | 551,444 | 127 | 16,864,397 |
| 佐倉 | 県 税 事 務 所 | 11,062 | 138,246,236 | 53 | 687,022 | 10,920 | 131,431,421 | 2 | 40,000 | 3 | 21,241 | 84 | 6,066,552 |
| 香取 | 県 税 事 務 所 | 1,553 | 23,329,153 | 41 | 429,325 | 1,511 | 22,899,728 | - | - | - | - | 1 | 100 |
| 旭 | 県 税 事 務 所 | 4,822 | 49,861,088 | 200 | 5,900,072 | 4,610 | 41,436,575 | 1 | 20,000 | 1 | 20,000 | 10 | 2,484,441 |
| 東金 | 県 税 事 務 所 | 5,270 | 61,703,351 | 193 | 2,145,756 | 5,034 | 54,793,611 | - | - | 2 | 40,000 | 41 | 4,723,984 |
| 茂原 | 県 税 事 務 所 | 4,000 | 47,397,533 | 34 | 265,438 | 3,907 | 43,862,570 | 13 | 391,051 | 1 | 20,000 | 45 | 2,858,474 |
| 館山 | 県 税 事 務 所 | 1,560 | 23,793,725 | 23 | 322,839 | 1,520 | 22,884,137 | 2 | 82,494 | 2 | 40,000 | 13 | 464,255 |
| 木更津 | 県 税 事 務 所 | 10,713 | 72,027,620 | 90 | 609,687 | 10,618 | 71,319,896 | 2 | 22,736 | - | - | 3 | 75,301 |
| 市原 | 県 税 事 務 所 | 5,478 | 59,539,479 | 11 | 130,967 | 5,445 | 58,890,604 | - | - | 1 | 104,134 | 21 | 413,774 |
| | 自動車税事務所 | 3,110 | 115,828,639 | 6 | 84,400 | 41 | 1,248,117 | 43 | 1,216,472 | 72 | 2,358,822 | 2,948 | 110,920,828 |
| 合 | 計 | 83,947 | 1,191,077,789 | 1,295 | 17,767,495 | 78,743 | 957,352,068 | 116 | 25,937,177 | 121 | 3,560,667 | 3,672 | 186,460,382 |

3. 滞 納 処

(1) 令和元年度
ア. 税目別・年度別

| 税目 | 種別 | 合 計 (19,436 人) | | | | | | | | | |
|--------------------|---------------|----------------|---------------|-------|-----------|--------|-------------|--------|-------------|--------|-------------|
| | | 計 | | 令和元年度 | | 平成30年度 | | 平成29年度 | | 平成28年度 | |
| | | 件数 | 税 額 | 件数 | 税 額 | 件数 | 税 額 | 件数 | 税 額 | 件数 | 税 額 |
| 停止年度 | 課税年度 | 件 | 円 | 件 | 円 | 件 | 円 | 件 | 円 | 件 | 円 |
| 県 民 税 (個人) | | 67,373 | 1,062,785,973 | 7 | 147,800 | 23,473 | 350,469,630 | 21,102 | 319,525,360 | 22,655 | 388,399,152 |
| | ・均等割及び所得割 | 67,132 | 1,051,977,804 | - | - | 23,463 | 349,309,730 | 21,069 | 317,623,790 | 22,600 | 385,044,284 |
| | ・配 当 割 | 67,132 | 1,051,977,804 | - | - | 23,463 | 349,309,730 | 21,069 | 317,623,790 | 22,600 | 385,044,284 |
| | ・株式等譲渡所得割 | - | - | - | - | - | - | - | - | - | - |
| | (法人) (利子割) | 241 | 10,808,169 | 7 | 147,800 | 10 | 1,159,900 | 33 | 1,901,570 | 55 | 3,354,868 |
| 事 業 税 (個人) | | 261 | 69,328,129 | 3 | 63,100 | 25 | 12,331,589 | 21 | 6,659,769 | 37 | 17,775,004 |
| | (法人) | 198 | 35,173,129 | - | - | 22 | 4,415,817 | 15 | 3,331,801 | 24 | 2,316,804 |
| | (法人) | 63 | 34,155,000 | 3 | 63,100 | 3 | 7,915,772 | 6 | 3,327,968 | 13 | 15,458,200 |
| 不 動 産 取 得 税 | | 165 | 25,506,541 | 8 | 184,800 | 36 | 1,854,800 | 27 | 2,513,094 | 14 | 1,402,400 |
| 県 た ば こ 税 | | - | - | - | - | - | - | - | - | - | - |
| ゴ ル フ 場 利 用 税 | | - | - | - | - | - | - | - | - | - | - |
| 軽 油 引 取 税 | | - | - | - | - | - | - | - | - | - | - |
| 自 動 車 税 (環境性能割) | | - | - | - | - | - | - | - | - | - | - |
| (種別割) | | - | - | - | - | - | - | - | - | - | - |
| 鉦 区 税 | | - | - | - | - | - | - | - | - | - | - |
| 旧法による税 | 自動車取得税(目的税) | - | - | - | - | - | - | - | - | - | - |
| | 自動車取得税(普通税) | - | - | - | - | - | - | - | - | - | - |
| | 軽油引取税 | - | - | - | - | - | - | - | - | - | - |
| | 自動車税 | 2,352 | 89,044,325 | 42 | 1,355,900 | 189 | 6,674,400 | 370 | 13,645,473 | 479 | 19,053,563 |
| 合 計 | 県民税(個人)を除いたもの | 3,019 | 194,687,164 | 60 | 1,751,600 | 260 | 22,020,689 | 451 | 24,719,906 | 585 | 41,585,835 |
| 計 | 県民税(個人)を含んだもの | 70,151 | 1,246,664,968 | 60 | 1,751,600 | 23,723 | 371,330,419 | 21,520 | 342,343,696 | 23,185 | 426,630,119 |

| 税目 | 種別 | 平 成 30 年 度 (6,073 人) | | | | | | | | | |
|--------------------|---------------|----------------------|-------------|--------|-----------|--------|-------------|--------|------------|----------|------------|
| | | 計 | | 平成30年度 | | 平成29年度 | | 平成28年度 | | 平成27年度以前 | |
| | | 件数 | 税 額 | 件数 | 税 額 | 件数 | 税 額 | 件数 | 税 額 | 件数 | 税 額 |
| 停止年度 | 課税年度 | 件 | 円 | 件 | 円 | 件 | 円 | 件 | 円 | 件 | 円 |
| 県 民 税 (個人) | | 21,175 | 321,142,623 | - | - | 21,075 | 318,855,390 | 26 | 538,992 | 74 | 1,748,241 |
| | ・均等割及び所得割 | 21,069 | 317,623,790 | - | - | 21,069 | 317,623,790 | - | - | - | - |
| | ・配 当 割 | 21,069 | 317,623,790 | - | - | 21,069 | 317,623,790 | - | - | - | - |
| | ・株式等譲渡所得割 | - | - | - | - | - | - | - | - | - | - |
| | (法人) (利子割) | 106 | 3,518,833 | - | - | 6 | 1,231,600 | 26 | 538,992 | 74 | 1,748,241 |
| 事 業 税 (個人) | | 87 | 22,598,489 | 3 | 290,300 | 12 | 6,052,801 | 12 | 708,204 | 60 | 15,547,184 |
| | (法人) | 57 | 16,491,928 | 3 | 290,300 | 8 | 2,860,701 | 5 | 224,004 | 41 | 13,116,923 |
| | (法人) | 30 | 6,106,561 | - | - | 4 | 3,192,100 | 7 | 484,200 | 19 | 2,430,261 |
| 不 動 産 取 得 税 | | 46 | 12,258,239 | 3 | 46,800 | 6 | 1,455,400 | 5 | 603,900 | 32 | 10,152,139 |
| 県 た ば こ 税 | | - | - | - | - | - | - | - | - | - | - |
| ゴ ル フ 場 利 用 税 | | - | - | - | - | - | - | - | - | - | - |
| 軽 油 引 取 税 | | - | - | - | - | - | - | - | - | - | - |
| 自 動 車 税 (環境性能割) | | - | - | - | - | - | - | - | - | - | - |
| (種別割) | | - | - | - | - | - | - | - | - | - | - |
| 鉦 区 税 | | - | - | - | - | - | - | - | - | - | - |
| 旧法による税 | 自動車取得税(目的税) | - | - | - | - | - | - | - | - | - | - |
| | 自動車取得税(普通税) | - | - | - | - | - | - | - | - | - | - |
| | 軽油引取税 | - | - | - | - | - | - | - | - | - | - |
| | 自動車税 | 866 | 32,184,921 | 52 | 1,513,500 | 146 | 5,189,320 | 211 | 8,289,129 | 457 | 17,192,972 |
| 合 計 | 県民税(個人)を除いたもの | 1,105 | 70,560,482 | 58 | 1,850,600 | 170 | 13,929,121 | 254 | 10,140,225 | 623 | 44,640,536 |
| 計 | 県民税(個人)を含んだもの | 22,174 | 388,184,272 | 58 | 1,850,600 | 21,239 | 331,552,911 | 254 | 10,140,225 | 623 | 44,640,536 |

注 1 当該年度の5月31日(滞納繰越分については、3月31日)現在で作成した。
 2 停止人員を各「停止年度」欄の括弧内に記載した。
 3 個人の県民税の滞納繰越分については、停止年度の「計」の欄にそれぞれ一括して記載した。

分 停 止 額

| | | 令和元年度 (7,484人) | | | | | | | | | | | |
|----------|-------------|----------------|-------------|-------|-----------|--------|-------------|--------|-----------|--------|------------|----------|------------|
| 平成27年度以前 | | 計 | | 令和元年度 | | 平成30年度 | | 平成29年度 | | 平成28年度 | | 平成27年度以前 | |
| 件数 | 税 額 | 件数 | 税 額 | 件数 | 税 額 | 件数 | 税 額 | 件数 | 税 額 | 件数 | 税 額 | 件数 | 税 額 |
| 件 | 円 | 件 | 円 | 件 | 円 | 件 | 円 | 件 | 円 | 件 | 円 | 件 | 円 |
| 136 | 4,244,031 | 23,584 | 355,379,788 | 7 | 147,800 | 23,473 | 350,469,630 | 27 | 669,970 | 25 | 2,516,476 | 52 | 1,575,912 |
| - | - | 23,463 | 349,309,730 | - | - | 23,463 | 349,309,730 | - | - | - | - | - | - |
| - | - | 23,463 | 349,309,730 | - | - | 23,463 | 349,309,730 | - | - | - | - | - | - |
| - | - | - | - | - | - | - | - | - | - | - | - | - | - |
| - | - | - | - | - | - | - | - | - | - | - | - | - | - |
| 136 | 4,244,031 | 121 | 6,070,058 | 7 | 147,800 | 10 | 1,159,900 | 27 | 669,970 | 25 | 2,516,476 | 52 | 1,575,912 |
| - | - | - | - | - | - | - | - | - | - | - | - | - | - |
| 175 | 32,498,667 | 114 | 35,454,929 | 3 | 63,100 | 22 | 12,041,289 | 7 | 593,968 | 14 | 14,141,300 | 68 | 8,615,272 |
| 137 | 25,108,707 | 91 | 11,327,942 | - | - | 19 | 4,125,517 | 5 | 458,100 | 10 | 738,800 | 57 | 6,005,525 |
| 38 | 7,389,960 | 23 | 24,126,987 | 3 | 63,100 | 3 | 7,915,772 | 2 | 135,868 | 4 | 13,402,500 | 11 | 2,609,747 |
| 80 | 19,551,447 | 90 | 7,923,442 | 8 | 184,800 | 33 | 1,808,000 | 17 | 816,894 | 4 | 449,400 | 28 | 4,664,348 |
| - | - | - | - | - | - | - | - | - | - | - | - | - | - |
| - | - | - | - | - | - | - | - | - | - | - | - | - | - |
| - | - | - | - | - | - | - | - | - | - | - | - | - | - |
| - | - | - | - | - | - | - | - | - | - | - | - | - | - |
| - | - | - | - | - | - | - | - | - | - | - | - | - | - |
| - | - | - | - | - | - | - | - | - | - | - | - | - | - |
| - | - | - | - | - | - | - | - | - | - | - | - | - | - |
| - | - | - | - | - | - | - | - | - | - | - | - | - | - |
| 1,272 | 48,314,989 | 1,077 | 40,588,621 | 42 | 1,355,900 | 137 | 5,160,900 | 193 | 7,409,953 | 202 | 8,168,848 | 503 | 18,493,020 |
| 1,663 | 104,609,134 | 1,402 | 90,037,050 | 60 | 1,751,600 | 202 | 20,170,089 | 244 | 9,490,785 | 245 | 25,276,024 | 651 | 33,348,552 |
| 1,663 | 104,609,134 | 24,865 | 439,346,780 | 60 | 1,751,600 | 23,665 | 369,479,819 | 244 | 9,490,785 | 245 | 25,276,024 | 651 | 33,348,552 |

| 平成29年度 (5,879人) | | | | | | | |
|-----------------|-------------|--------|-----------|--------|-------------|----------|------------|
| 計 | | 平成29年度 | | 平成28年度 | | 平成27年度以前 | |
| 件数 | 税 額 | 件数 | 税 額 | 件数 | 税 額 | 件数 | 税 額 |
| 件 | 円 | 件 | 円 | 件 | 円 | 件 | 円 |
| 22,614 | 386,263,562 | - | - | 22,604 | 385,343,684 | 10 | 919,878 |
| 22,600 | 385,044,284 | - | - | 22,600 | 385,044,284 | - | - |
| 22,600 | 385,044,284 | - | - | 22,600 | 385,044,284 | - | - |
| - | - | - | - | - | - | - | - |
| - | - | - | - | - | - | - | - |
| 14 | 1,219,278 | - | - | 4 | 299,400 | 10 | 919,878 |
| - | - | - | - | - | - | - | - |
| 60 | 11,274,711 | 2 | 13,000 | 11 | 2,925,500 | 47 | 8,336,211 |
| 50 | 7,353,259 | 2 | 13,000 | 9 | 1,354,000 | 39 | 5,986,259 |
| 10 | 3,921,452 | - | - | 2 | 1,571,500 | 8 | 2,349,952 |
| 29 | 5,324,860 | 4 | 240,800 | 5 | 349,100 | 20 | 4,734,960 |
| - | - | - | - | - | - | - | - |
| - | - | - | - | - | - | - | - |
| - | - | - | - | - | - | - | - |
| - | - | - | - | - | - | - | - |
| - | - | - | - | - | - | - | - |
| - | - | - | - | - | - | - | - |
| - | - | - | - | - | - | - | - |
| - | - | - | - | - | - | - | - |
| - | - | - | - | - | - | - | - |
| - | - | - | - | - | - | - | - |
| 409 | 16,270,783 | 31 | 1,046,200 | 66 | 2,595,586 | 312 | 12,628,997 |
| 512 | 34,089,632 | 37 | 1,300,000 | 86 | 6,169,586 | 389 | 26,620,046 |
| 23,112 | 419,133,916 | 37 | 1,300,000 | 22,686 | 391,213,870 | 389 | 26,620,046 |

イ. 事務所別・年度別

| 事務所名 | 種別 | 合 計 (19,436 人) | | | | | | | | | |
|----------------|------|----------------|----------------------|-----------|------------------|---------------|--------------------|---------------|--------------------|---------------|--------------------|
| | | 計 | | 令和元年度 | | 平成30年度 | | 平成29年度 | | 平成28年度 | |
| | | 件数 | 税 額 | 件数 | 税 額 | 件数 | 税 額 | 件数 | 税 額 | 件数 | 税 額 |
| 停止年度 | 課税年度 | 件 | 円 | 件 | 円 | 件 | 円 | 件 | 円 | 件 | 円 |
| 中央 県 税 事 務 所 | | 11,727 | 137,223,434 | - | - | 4,191 | 39,387,597 | 3,665 | 46,455,394 | 3,838 | 45,375,084 |
| 千葉 西 県 税 事 務 所 | | 6,030 | 106,010,965 | - | - | 1,209 | 17,047,157 | 1,316 | 19,327,566 | 3,477 | 68,318,078 |
| 船橋 県 税 事 務 所 | | 6,925 | 124,096,863 | - | - | 1,993 | 38,712,046 | 2,337 | 41,747,588 | 2,537 | 38,044,143 |
| 松戸 県 税 事 務 所 | | 4,789 | 152,025,223 | - | - | 2,013 | 64,477,849 | 1,249 | 37,033,230 | 1,471 | 43,785,035 |
| 柏 県 税 事 務 所 | | 7,120 | 116,028,009 | 1 | 20,800 | 3,142 | 48,731,297 | 1,759 | 24,114,334 | 2,192 | 39,708,123 |
| 佐倉 県 税 事 務 所 | | 13,763 | 239,472,704 | 2 | 36,500 | 4,674 | 74,219,693 | 5,508 | 73,928,554 | 3,533 | 83,735,615 |
| 香取 県 税 事 務 所 | | 1,650 | 31,152,253 | 1 | 22,600 | 629 | 10,040,413 | 386 | 13,978,594 | 631 | 6,880,646 |
| 旭 県 税 事 務 所 | | 1,354 | 29,263,954 | 1 | 20,000 | 401 | 4,246,716 | 542 | 5,544,141 | 387 | 4,869,948 |
| 東金 県 税 事 務 所 | | 3,764 | 43,211,052 | 4 | 82,600 | 1,961 | 19,200,461 | 1,065 | 10,901,078 | 696 | 8,943,063 |
| 茂原 県 税 事 務 所 | | 4,067 | 52,033,060 | 8 | 193,200 | 1,119 | 12,372,655 | 1,285 | 14,602,547 | 1,630 | 23,507,687 |
| 館山 県 税 事 務 所 | | 1,075 | 11,287,912 | 1 | 20,000 | 403 | 4,569,912 | 300 | 2,636,209 | 366 | 3,870,745 |
| 木更津 県 税 事 務 所 | | 4,007 | 60,551,166 | - | - | 1,405 | 19,773,883 | 1,127 | 16,394,914 | 1,455 | 22,107,060 |
| 市原 県 税 事 務 所 | | 1,528 | 55,264,048 | - | - | 394 | 11,876,340 | 611 | 22,034,074 | 493 | 18,431,329 |
| 自動車 税 事 務 所 | | 2,352 | 89,044,325 | 42 | 1,355,900 | 189 | 6,674,400 | 370 | 13,645,473 | 479 | 19,053,563 |
| 合 計 | | 70,151 | 1,246,664,968 | 60 | 1,751,600 | 23,723 | 371,330,419 | 21,520 | 342,343,696 | 23,185 | 426,630,119 |

| 事務所名 | 種別 | 平 成 30 年 度 (6,073 人) | | | | | | | | | |
|----------------|------|----------------------|--------------------|-----------|------------------|---------------|--------------------|------------|-------------------|------------|-------------------|
| | | 計 | | 平成30年度 | | 平成29年度 | | 平成28年度 | | 平成27年度以前 | |
| | | 件数 | 税 額 | 件数 | 税 額 | 件数 | 税 額 | 件数 | 税 額 | 件数 | 税 額 |
| 停止年度 | 課税年度 | 件 | 円 | 件 | 円 | 件 | 円 | 件 | 円 | 件 | 円 |
| 中央 県 税 事 務 所 | | 3,690 | 48,180,520 | - | - | 3,665 | 46,455,394 | 11 | 655,324 | 14 | 1,069,802 |
| 千葉 西 県 税 事 務 所 | | 1,322 | 19,853,589 | - | - | 1,305 | 18,884,596 | 8 | 565,300 | 9 | 403,693 |
| 船橋 県 税 事 務 所 | | 2,351 | 42,957,945 | 1 | 60,900 | 2,331 | 41,415,088 | 1 | 50,000 | 18 | 1,431,957 |
| 松戸 県 税 事 務 所 | | 1,272 | 38,603,677 | - | - | 1,243 | 36,771,530 | 11 | 270,604 | 18 | 1,561,543 |
| 柏 県 税 事 務 所 | | 1,763 | 25,672,572 | - | - | 1,758 | 23,836,840 | - | - | 5 | 1,835,732 |
| 佐倉 県 税 事 務 所 | | 5,516 | 75,763,193 | - | - | 5,504 | 73,788,554 | - | - | 12 | 1,974,639 |
| 香取 県 税 事 務 所 | | 383 | 14,032,794 | - | - | 380 | 13,802,794 | - | - | 3 | 230,000 |
| 旭 県 税 事 務 所 | | 554 | 18,733,867 | - | - | 540 | 5,504,141 | 1 | 75,700 | 13 | 13,154,026 |
| 東金 県 税 事 務 所 | | 1,094 | 14,663,985 | - | - | 1,054 | 10,520,110 | 4 | 79,999 | 36 | 4,063,876 |
| 茂原 県 税 事 務 所 | | 1,297 | 15,100,491 | 3 | 46,800 | 1,279 | 14,390,147 | 2 | 28,293 | 13 | 635,251 |
| 館山 県 税 事 務 所 | | 300 | 2,636,209 | - | - | 300 | 2,636,209 | - | - | - | - |
| 木更津 県 税 事 務 所 | | 1,136 | 17,168,814 | 2 | 229,400 | 1,126 | 16,374,114 | - | - | 8 | 565,300 |
| 市原 県 税 事 務 所 | | 630 | 22,631,695 | - | - | 608 | 21,984,074 | 5 | 125,876 | 17 | 521,745 |
| 自動車 税 事 務 所 | | 866 | 32,184,921 | 52 | 1,513,500 | 146 | 5,189,320 | 211 | 8,289,129 | 457 | 17,192,972 |
| 合 計 | | 22,174 | 388,184,272 | 58 | 1,850,600 | 21,239 | 331,552,911 | 254 | 10,140,225 | 623 | 44,640,536 |

| | | 令和元年度 (7,484人) | | | | | | | | | | | |
|--------------|--------------------|----------------|--------------------|-----------|------------------|---------------|--------------------|------------|------------------|------------|-------------------|------------|-------------------|
| 平成27年度以前 | | 計 | | 令和元年度 | | 平成30年度 | | 平成29年度 | | 平成28年度 | | 平成27年度以前 | |
| 件数 | 税 額 | 件数 | 税 額 | 件数 | 税 額 | 件数 | 税 額 | 件数 | 税 額 | 件数 | 税 額 | 件数 | 税 額 |
| 件 | 円 | 件 | 円 | 件 | 円 | 件 | 円 | 件 | 円 | 件 | 円 | 件 | 円 |
| 33 | 6,005,359 | 4,206 | 42,768,528 | - | - | 4,191 | 39,387,597 | - | - | 5 | 418,400 | 10 | 2,962,531 |
| 28 | 1,318,164 | 1,231 | 17,875,547 | - | - | 1,209 | 17,047,157 | 9 | 290,370 | 3 | 149,800 | 10 | 388,220 |
| 58 | 5,593,086 | 2,038 | 42,433,925 | - | - | 1,992 | 38,651,146 | 6 | 332,500 | 8 | 141,288 | 32 | 3,308,991 |
| 56 | 6,729,109 | 2,036 | 65,366,750 | - | - | 2,013 | 64,477,849 | 3 | 177,000 | 6 | 176,800 | 14 | 535,101 |
| 26 | 3,453,455 | 3,169 | 50,955,498 | 1 | 20,800 | 3,142 | 48,731,297 | 1 | 277,494 | 5 | 439,800 | 20 | 1,486,107 |
| 46 | 7,552,342 | 4,714 | 91,225,477 | 2 | 36,500 | 4,674 | 74,219,693 | 4 | 140,000 | 10 | 15,545,888 | 24 | 1,283,396 |
| 3 | 230,000 | 636 | 10,238,813 | 1 | 22,600 | 629 | 10,040,413 | 6 | 175,800 | - | - | - | - |
| 23 | 14,583,149 | 410 | 5,314,016 | 1 | 20,000 | 401 | 4,246,716 | 2 | 40,000 | - | - | 6 | 1,007,300 |
| 38 | 4,083,850 | 1,978 | 19,684,003 | 4 | 82,600 | 1,961 | 19,200,461 | 11 | 380,968 | - | - | 2 | 19,974 |
| 25 | 1,356,971 | 1,140 | 13,419,852 | 8 | 193,200 | 1,116 | 12,325,855 | 5 | 195,900 | 3 | 86,600 | 8 | 618,297 |
| 5 | 191,046 | 410 | 4,800,958 | 1 | 20,000 | 403 | 4,569,912 | - | - | 1 | 20,000 | 5 | 191,046 |
| 20 | 2,275,309 | 1,417 | 20,949,992 | - | - | 1,403 | 19,544,483 | 1 | 20,800 | 2 | 128,600 | 11 | 1,256,109 |
| 30 | 2,922,305 | 403 | 13,724,800 | - | - | 394 | 11,876,340 | 3 | 50,000 | - | - | 6 | 1,798,460 |
| 1,272 | 48,314,989 | 1,077 | 40,588,621 | 42 | 1,355,900 | 137 | 5,160,900 | 193 | 7,409,953 | 202 | 8,168,848 | 503 | 18,493,020 |
| 1,663 | 104,609,134 | 24,865 | 439,346,780 | 60 | 1,751,600 | 23,665 | 369,479,819 | 244 | 9,490,785 | 245 | 25,276,024 | 651 | 33,348,552 |

| 平成29年度 (5,879人) | | | | | | | |
|-----------------|--------------------|-----------|------------------|---------------|--------------------|------------|-------------------|
| 計 | | 平成29年度 | | 平成28年度 | | 平成27年度以前 | |
| 件数 | 税 額 | 件数 | 税 額 | 件数 | 税 額 | 件数 | 税 額 |
| 件 | 円 | 件 | 円 | 件 | 円 | 件 | 円 |
| 3,831 | 46,274,386 | - | - | 3,822 | 44,301,360 | 9 | 1,973,026 |
| 3,477 | 68,281,829 | 2 | 152,600 | 3,466 | 67,602,978 | 9 | 526,251 |
| 2,536 | 38,704,993 | - | - | 2,528 | 37,852,855 | 8 | 852,138 |
| 1,481 | 48,054,796 | 3 | 84,700 | 1,454 | 43,337,631 | 24 | 4,632,465 |
| 2,188 | 39,399,939 | - | - | 2,187 | 39,268,323 | 1 | 131,616 |
| 3,533 | 72,484,034 | - | - | 3,523 | 68,189,727 | 10 | 4,294,307 |
| 631 | 6,880,646 | - | - | 631 | 6,880,646 | - | - |
| 390 | 5,216,071 | - | - | 386 | 4,794,248 | 4 | 421,823 |
| 692 | 8,863,064 | - | - | 692 | 8,863,064 | - | - |
| 1,630 | 23,512,717 | 1 | 16,500 | 1,625 | 23,392,794 | 4 | 103,423 |
| 365 | 3,850,745 | - | - | 365 | 3,850,745 | - | - |
| 1,454 | 22,432,360 | - | - | 1,453 | 21,978,460 | 1 | 453,900 |
| 495 | 18,907,553 | - | - | 488 | 18,305,453 | 7 | 602,100 |
| 409 | 16,270,783 | 31 | 1,046,200 | 66 | 2,595,586 | 312 | 12,628,997 |
| 23,112 | 419,133,916 | 37 | 1,300,000 | 22,686 | 391,213,870 | 389 | 26,620,046 |

(2) 年度別比較

| 区 分 | 27 年 度 | 28 年 度 | 29 年 度 | 30 年 度 | 元 年 度 |
|------------|-------------|-------------|-------------|-------------|-------------|
| 滞納処分停止額 | 158,947,609 | 155,297,704 | 179,169,265 | 188,905,111 | 194,687,164 |
| 対前年伸長率 (%) | 96.15 | 97.70 | 115.37 | 105.43 | 103.06 |

注 県民税（個人）を除いた。

4. 県 民 税（個 人） 事 務 所 別 滞 納 状 況

| 区 分 事務所名 | 滞 納 繰 越 額 | | 左 の | | | | | |
|-------------|-----------|----------------|----------|-------------|-----------|------------|-----------|---------------|
| | 滞 納 繰 越 額 | | 市町村払込未済額 | | 徴 収 猶 予 中 | | 差 押 処 分 中 | |
| | 人 | 金 額 | 人 | 金 額 | 人 | 金 額 | 人 | 金 額 |
| 中央県税事務所 | 35,353 | 1,106,025,097 | 1,411 | 58,676,886 | 374 | 12,871,529 | 869 | 74,162,892 |
| 千葉西県税事務所 | 15,753 | 861,004,531 | 478 | 29,837,599 | 2 | 311,129 | 396 | 81,780,346 |
| 船橋県税事務所 | 34,959 | 2,317,161,899 | 5,422 | 62,278,360 | 7 | 708,383 | 2,412 | 641,606,320 |
| 松戸県税事務所 | 24,488 | 984,161,861 | 2,179 | 77,450,350 | 16 | 3,290,394 | 1,410 | 169,010,521 |
| 柏県税事務所 | 26,101 | 1,056,600,818 | 886 | 64,644,856 | 71 | 3,394,652 | 1,649 | 164,880,889 |
| 佐倉県税事務所 | 38,155 | 1,849,195,093 | 2,012 | 69,005,273 | 31 | 3,313,426 | 2,949 | 451,120,056 |
| 香取県税事務所 | 4,941 | 229,625,121 | 699 | 8,750,695 | - | - | 205 | 21,877,460 |
| 旭県税事務所 | 4,459 | 282,635,028 | 837 | 10,591,601 | - | - | 373 | 28,277,403 |
| 東金県税事務所 | 10,760 | 565,551,599 | 840 | 12,739,782 | 3 | 1,122,008 | 434 | 52,353,839 |
| 茂原県税事務所 | 15,517 | 393,147,532 | 673 | 15,539,464 | 20 | 2,228,620 | 587 | 64,374,804 |
| 館山県税事務所 | 5,722 | 215,732,214 | 697 | 5,755,359 | - | - | 247 | 30,094,483 |
| 木更津県税事務所 | 17,495 | 945,658,134 | 3,607 | 22,770,580 | 2 | 113,559 | 842 | 106,032,380 |
| 市原県税事務所 | 23,396 | 923,361,624 | 465 | 32,465,095 | - | - | 1,759 | 313,461,301 |
| 合 計 | 257,099 | 11,729,860,551 | 20,206 | 470,505,900 | 526 | 27,353,700 | 14,132 | 2,199,032,694 |

| 区 分 事務所名 | 内 訳 | | | | | | | | | |
|-------------|-----------|-------------|-----------|-----|-------------|-------------|-----------|---------------|---------|---------------|
| | 交 付 要 求 中 | | 徴 収 嘱 託 中 | | 換 価 の 猶 予 中 | | 執 行 停 止 中 | | そ の 他 | |
| | 人 | 金 額 | 人 | 金 額 | 人 | 金 額 | 人 | 金 額 | 人 | 金 額 |
| 中央県税事務所 | 1,051 | 14,456,884 | - | - | 1,789 | 83,329,917 | 2,436 | 122,649,751 | 27,423 | 739,877,238 |
| 千葉西県税事務所 | 81 | 5,496,557 | - | - | 3 | 513,716 | 1,094 | 99,114,154 | 13,699 | 643,951,030 |
| 船橋県税事務所 | 247 | 43,315,607 | - | - | 18 | 5,257,448 | 2,059 | 117,432,689 | 24,794 | 1,446,563,092 |
| 松戸県税事務所 | 201 | 73,009,799 | - | - | 79 | 26,600,675 | 2,822 | 142,778,010 | 17,781 | 492,022,112 |
| 柏県税事務所 | 152 | 9,076,324 | - | - | - | - | 1,940 | 101,192,788 | 21,403 | 713,411,309 |
| 佐倉県税事務所 | 558 | 89,195,110 | - | - | 36 | 4,564,281 | 2,844 | 215,925,674 | 29,725 | 1,016,071,273 |
| 香取県税事務所 | 32 | 2,088,101 | - | - | 1 | 13,087 | 294 | 30,633,853 | 3,710 | 166,261,925 |
| 旭県税事務所 | 77 | 3,752,415 | - | - | - | - | 277 | 14,434,405 | 2,895 | 225,579,204 |
| 東金県税事務所 | 87 | 6,023,573 | - | - | 22 | 2,212,040 | 818 | 38,431,735 | 8,556 | 452,668,622 |
| 茂原県税事務所 | 38 | 2,443,739 | - | - | - | - | 892 | 49,188,796 | 13,307 | 259,372,109 |
| 館山県税事務所 | 21 | 2,103,496 | - | - | - | - | 293 | 10,996,866 | 4,464 | 166,782,010 |
| 木更津県税事務所 | 65 | 6,599,929 | - | - | 5 | 174,512 | 634 | 57,094,516 | 12,340 | 752,872,658 |
| 市原県税事務所 | 103 | 26,903,986 | - | - | - | - | 1,487 | 52,104,567 | 19,582 | 498,426,675 |
| 合 計 | 2,713 | 284,465,520 | - | - | 1,953 | 122,665,676 | 17,890 | 1,051,977,804 | 199,679 | 7,573,859,257 |

注 「交付要求中」欄には参加差押のものも記載した。

第5 減 免

| | |
|----------------------|-----|
| 1. 県税条例に基づく減免等 | 9 4 |
|----------------------|-----|

1. 県 税 条 例 に 基 づ く 減 免 等

(令和元年度)

| 区分 事務所名 | 県民税 (法人) | | 事業税 (個人) | | 不動産取得税 | | 自動車税種別割 (自動車税含む) | | 自動車税環境性能割 (自動車取得税含む) | | 計 | |
|------------|-------------|--------|-------------|-----|--------|--------|---------------------|-----------|-------------------------|---------|--------|-----------|
| | 件数 | 税額 | 件数 | 税額 | 件数 | 税額 | 件数 | 税額 | 件数 | 税額 | 件数 | 税額 |
| | 件 | 千円 | 件 | 千円 | 件 | 千円 | 件 | 千円 | 件 | 千円 | 件 | 千円 |
| 中央県税事務所 | 222 | 4,391 | - | - | 11 | 1,194 | - | - | - | - | 233 | 5,585 |
| 千葉西県税事務所 | 108 | 2,123 | - | - | 6 | 144 | - | - | - | - | 114 | 2,267 |
| 船橋県税事務所 | 203 | 3,923 | - | - | 10 | 295 | - | - | - | - | 213 | 4,218 |
| 松戸県税事務所 | 153 | 3,023 | 1 | 13 | 16 | 2,949 | - | - | - | - | 170 | 5,985 |
| 柏県税事務所 | 134 | 2,543 | - | - | 4 | 943 | - | - | - | - | 138 | 3,486 |
| 佐倉県税事務所 | 175 | 3,446 | 3 | 258 | 34 | 764 | - | - | - | - | 212 | 4,468 |
| 香取県税事務所 | 122 | 2,421 | - | - | 11 | 160 | - | - | - | - | 133 | 2,581 |
| 旭県税事務所 | 33 | 647 | 2 | 132 | 14 | 3,137 | - | - | - | - | 49 | 3,916 |
| 東金県税事務所 | 49 | 950 | 1 | 80 | 18 | 276 | - | - | - | - | 68 | 1,306 |
| 茂原県税事務所 | 52 | 1,028 | - | - | 18 | 7,952 | - | - | - | - | 70 | 8,980 |
| 館山県税事務所 | 34 | 647 | 2 | 141 | 38 | 7,452 | - | - | - | - | 74 | 8,240 |
| 木更津県税事務所 | 61 | 1,175 | 2 | 84 | 22 | 12,941 | - | - | - | - | 85 | 14,200 |
| 市原県税事務所 | 53 | 1,047 | 1 | 50 | 28 | 1,629 | - | - | - | - | 82 | 2,726 |
| 自動車税事務所 | - | - | - | - | - | - | 77,793 | 2,953,016 | 3,015 | 148,726 | 80,808 | 3,101,742 |
| 合 計 | 1,399 | 27,364 | 12 | 758 | 230 | 39,836 | 77,793 | 2,953,016 | 3,015 | 148,726 | 82,449 | 3,169,700 |

注 自動車税については、総額(新規発生分+既存分)を記載した。

第6 争訟及び犯則事件

| | |
|---------|----|
| 1. 争訟 | 95 |
| 2. 犯則事件 | 95 |

1. 争 訟

不服申立

(令和元年度)

| 項 目 | | | 要 処 理 件 数 | | | 処 理 済 件 数 | | | | | 翌年へ繰越 | |
|-----|--------|--------|-----------|-------|----|-----------|----|------|------|----|-------|---|
| | | | 前年度からの繰越 | 本年度発生 | 計 | 却下 | 棄却 | 一部取消 | 全部取消 | 取下 | | 計 |
| 税 目 | | | | | | | | | | | | |
| 賦 | 個人事業税 | 非自主決定分 | - | - | - | - | - | - | - | - | - | |
| | | 自主決定分 | - | - | - | - | - | - | - | - | - | |
| 課 | 不動産取得税 | | 4 | 2 | 6 | - | 2 | - | - | 2 | 4 | 2 |
| | 軽油引取税 | | - | - | - | - | - | - | - | - | - | - |
| | その他の税 | | 2 | 3 | 5 | - | 2 | - | - | 1 | 3 | 2 |
| 徴 | 収 | | 3 | 1 | 4 | - | 2 | - | - | 1 | 3 | 1 |
| 上 | 記 以 外 | | - | - | - | - | - | - | - | - | - | - |
| 合 | 計 | | 9 | 6 | 15 | - | 6 | - | - | 4 | 10 | 5 |

2. 犯 則 事 件

令和元年度

| 税目 | 区分 | 件数 | 脱税額 (千円) | 通告額 (千円) |
|-------|------|-----|----------|----------|
| 軽油引取税 | 通告処分 | 0 件 | - | - |
| | 告発 | 0 件 | - | - |

第7 徵稅費等

| | |
|----------------|-----|
| 1. 徵稅費 | 9 6 |
| 2. 交付金等 | 9 7 |
| 3. 還付金 | 9 8 |
| 4. 還付加算金 | 9 8 |

1. 徴 税 費

| 区 分 | | 平成27年度決算 | | 平成28年度決算 | | 平成29年度決算 | | 平成30年度決算 | | 令和元年度決算 | | |
|---------------------------------|-------------------------------|---------------|------------|-------------|------------|-------------|------------|---------------|------------|-------------|-----------|---|
| | | 金 額 等 | 構成比 | 金 額 等 | 構成比 | 金 額 等 | 構成比 | 金 額 等 | 構成比 | 金 額 等 | 構成比 | |
| | | 千円 | % | 千円 | % | 千円 | % | 千円 | % | 千円 | % | |
| 税 収 入 | 予 算 額 (イ) | 956,087,000 | - | 932,717,000 | - | 960,930,315 | - | 978,502,082 | - | 963,479,012 | - | |
| | 調 定 額 (ロ) | 979,534,067 | - | 962,800,691 | - | 992,099,220 | - | 1,002,128,077 | - | 995,796,378 | - | |
| | 収 入 額 (ハ) | 954,017,955 | - | 940,844,230 | - | 972,970,946 | - | 984,623,852 | - | 979,749,129 | - | |
| 徴 税 費 | 職 員 給 | 1,997,599 | - | 1,958,845 | - | 1,918,531 | - | 1,893,821 | - | 1,875,539 | - | |
| | 人 件 費 | 超 過 勤 務 手 当 | 58,586 | - | 65,615 | - | 61,295 | - | 66,665 | - | 87,842 | - |
| | | 諸 税 務 特 別 手 当 | 77,819 | - | 78,914 | - | 80,190 | - | 79,892 | - | 80,447 | - |
| | | そ の 他 の 手 当 | 1,138,630 | - | 1,152,189 | - | 1,153,184 | - | 1,163,705 | - | 1,164,485 | - |
| | | 小 計 | 1,275,035 | - | 1,296,718 | - | 1,294,669 | - | 1,310,262 | - | 1,332,774 | - |
| | そ の 他 の 人 件 費 | 864,972 | - | 875,129 | - | 878,840 | - | 865,308 | - | 863,635 | - | |
| | 計 ① | 4,137,606 | 23.2 | 4,130,692 | 23.4 | 4,092,040 | 22.8 | 4,069,391 | 22.2 | 4,071,948 | 22.0 | |
| | 旅 費 ② | 12,813 | 0.1 | 13,371 | 0.1 | 15,229 | 0.1 | 14,609 | 0.1 | 16,733 | 0.1 | |
| | 需 用 費 | 需 用 費 | 100,406 | - | 96,932 | - | 102,124 | - | 98,693 | - | 111,314 | - |
| | | 通 信 運 搬 費 | 300,717 | - | 299,697 | - | 321,967 | - | 317,935 | - | 299,566 | - |
| 備 品 費 | | 9,079 | - | 6,859 | - | 11,656 | - | 33,339 | - | 10,208 | - | |
| そ の 他 | | 872,869 | - | 730,733 | - | 739,881 | - | 843,635 | - | 958,348 | - | |
| 計 ③ | 1,283,071 | 7.2 | 1,134,221 | 6.4 | 1,175,628 | 6.6 | 1,293,602 | 7.0 | 1,379,436 | 7.5 | | |
| 徴 収 取 扱 費 等 | 県 民 税 徴 収 取 扱 費 | 9,957,882 | - | 10,108,073 | - | 10,243,286 | - | 10,405,357 | - | 10,481,113 | - | |
| | 地 方 消 費 税 徴 収 取 扱 費 | 1,265,015 | - | 1,081,048 | - | 1,227,866 | - | 1,376,265 | - | 1,328,783 | - | |
| | 納 税 貯 蓄 組 合 補 助 金 | - | - | - | - | - | - | - | - | - | - | |
| | 特 別 徴 収 義 務 者 交 付 金 | - | - | - | - | - | - | - | - | - | - | |
| | 特 別 地 方 消 費 税 | - | - | - | - | - | - | - | - | - | - | |
| | ゴ ル フ 場 利 用 税 | 111,442 | - | 112,008 | - | 111,295 | - | 110,190 | - | 108,074 | - | |
| 軽 油 引 取 税 | 1,013,380 | - | 997,328 | - | 994,322 | - | 1,003,779 | - | 1,006,570 | - | | |
| そ の 他 | 75,880 | - | 78,791 | - | 72,341 | - | 78,007 | - | 83,770 | - | | |
| 計 ④ | 12,423,599 | 69.6 | 12,377,248 | 70.1 | 12,649,110 | 70.5 | 12,973,598 | 70.7 | 13,008,310 | 70.4 | | |
| 合 計 ① + ② + ③ + ④ (ニ) | 17,857,089 | 100.0 | 17,655,532 | 100.0 | 17,932,007 | 100.0 | 18,351,200 | 100.0 | 18,476,427 | 100.0 | | |
| 税 収 入 対 する 徴 税 費 の 割 合 | 対 予 算 額 (イ)/(イ) | 1.87% | - | 1.89% | - | 1.87% | - | 1.88% | - | 1.92% | - | |
| | 対 調 定 額 (ロ)/(ロ) | 1.82% | - | 1.83% | - | 1.81% | - | 1.83% | - | 1.86% | - | |
| | 対 収 入 額 (ハ)/(ハ) | 1.87% | - | 1.88% | - | 1.84% | - | 1.86% | - | 1.89% | - | |
| 徴 税 吏 員 数 (年 度 末 人 員) | 吏 員 | 577人 | - | 580人 | - | 580人 | - | 587人 | - | 588人 | - | |
| | 嘱 託、雇 員、備 人 | 97人 | - | 97人 | - | 97人 | - | 97人 | - | 97人 | - | |
| | 計 (ホ) | 674人 | - | 677人 | - | 677人 | - | 684人 | - | 685人 | - | |
| 徴 税 吏 員 1 人 当 た り 徴 税 額 (ハ)/(ホ) | 1,415,457 | - | 1,389,726 | - | 1,437,180 | - | 1,439,509 | - | 1,430,291 | - | | |
| 徴 税 吏 員 1 人 当 た り 徴 税 費 | 人 件 費 (含 旅 費) ①+②/(ホ) | 6,158 | - | 6,121 | - | 6,067 | - | 5,971 | - | 5,969 | - | |
| | 物 件 費 (含 徴 収 取 扱 費 等) ③+④/(ホ) | 20,336 | - | 19,958 | - | 20,421 | - | 20,858 | - | 21,004 | - | |
| | 計 (ニ)/(ホ) | 26,494 | - | 26,079 | - | 26,487 | - | 26,829 | - | 26,973 | - | |
| 事 務 所 数 | 14 | - | 14 | - | 14 | - | 14 | - | 14 | - | | |

2. 交付金等

| 区 分 | 金 額 | 交 付 基 準 |
|-------------|-----------------|--|
| | 円 | |
| 交 付 総 額 | 500,407,971,513 | |
| 個人県民税徴収取扱費 | 10,481,112,616 | 納税義務者数×3,000円 |
| 県 税 取 扱 費 | 25,458,683 | 払込済収納金額×2/100(県税条例第6条) |
| 地方消費税徴収取扱費 | 1,328,783,214 | 貨物割(徴収取扱費基礎額×0.60/100)+譲渡割(徴収取扱費基礎額×0.60/100) |
| 特別徴収義務者交付金 | 108,074,090 | ゴルフ場利用税(納期内納入税額の2.5/100) |
| | 1,006,570,080 | 軽油引取税(納期内納入税額の2.5/100)+ (徴収猶予期間内納入税額の2.5/100) |
| 利子割交付金 | 731,055,000 | |
| ゴルフ場利用税交付金 | 2,884,066,168 | |
| 自動車取得税交付金 | 3,300,861,751 | |
| 利子割精算金 | 350,806 | |
| 軽油引取税交付金 | 5,148,469,419 | |
| 地方消費税清算金 | 357,271,481,046 | |
| 地方消費税交付金 | 108,480,572,000 | |
| 配当割交付金 | 5,090,240,000 | |
| 株式等譲渡所得割交付金 | 3,349,527,000 | |
| 個人県民税所得割交付金 | 205,772,000 | |
| 環境性能割交付金 | 995,577,640 | |

3. 還 付 金

| 区 分 | 戻 出 還 付 金 ① | 支 出 還 付 金 ② | 合 計 | |
|-----|----------------------|----------------------|-------|----------------------|
| | | | ① + ② | ③ |
| 件 数 | 件 (167,878) | 件 (19,186) | | 件 (187,064) |
| | 168,637 | 19,573 | | 188,210 |
| 金 額 | 円 (5,815,419,068) | 円 (3,847,510,934) | | 円 (9,662,930,002) |
| | 5,817,207,748 | 3,849,023,889 | | 9,666,231,637 |

注1 当該年度において還付したものである。なお、個人の県民税分は含まない。

2 ()内の数値は本税に係るものを内書きした。

4. 還 付 加 算 金

| 区 分 | 還付金が戻出還付である ものの還付加算金 ① | 還付金が支出還付である ものの還付加算金 ② | 合 計 | |
|-----|---------------------------|---------------------------|-------|-----------------|
| | | | ① + ② | ③ |
| 件 数 | 件 2,460 | 件 3,944 | | 件 6,404 |
| 金 額 | 円 15,371,393 | 円 25,830,531 | | 円 41,201,924 |

注 当該年度において支出した還付加算金である。(充当した場合を含む。)

第8 税務機構等

| | |
|------------------------------------|-----|
| 図表4. 県税事務所及び自動車税事務所の所在地及び所轄区域…………… | 99 |
| 1. 税務機関組織図…………… | 100 |
| 2. 税務職員数…………… | 102 |
| 3. 税務職員（県税事務所・自動車税事務所）別年齢別現員…………… | 103 |

図表4. 県税事務所及び自動車税事務所の所在地及び所轄区域

(令和2年4月1日現在)

| 事務所名 | 所在地 | 電話 | 所轄区域 |
|----------|--|--------------|----------------------------------|
| 中央県税事務所 | 〒260-8654 千葉市中央区都町2-1-12 | 043(231)0161 | 千葉市(千葉西県税事務所所轄地域を除く。) |
| 千葉西県税事務所 | 〒261-8508 千葉市美浜区真砂4-1-4 | 043(279)7111 | 千葉市(注)・習志野市・八千代市 |
| 船橋県税事務所 | 〒273-8580 船橋市湊町2-10-18 | 047(433)1275 | 市川市・船橋市・浦安市 |
| 松戸県税事務所 | 〒271-8564 松戸市小根本7 | 047(361)2112 | 松戸市・流山市・鎌ヶ谷市 |
| 柏県税事務所 | 〒277-8558 柏市あけぼの2-1-5 | 04(7147)1231 | 野田市・柏市・我孫子市 |
| 佐倉県税事務所 | 〒285-8503 佐倉市籾木仲田町8-1 | 043(483)1115 | 成田市・佐倉市・四街道市・八街市・印西市・白井市・富里市・印旛郡 |
| 香取県税事務所 | 〒287-8503 香取市佐原イ92-11 | 0478(54)1314 | 香取市・香取郡 |
| 旭県税事務所 | 〒289-2504 旭市二1997-1 | 0479(62)0772 | 銚子市・旭市・匝瑳市 |
| 銚子支所 | 〒288-0817 銚子市清川町1-6-12 | 0479(22)5907 | |
| 東金県税事務所 | 〒283-8501 東金市東新宿1-11 | 0475(54)0223 | 東金市・山武市・大網白里市・山武郡 |
| 茂原県税事務所 | 〒297-0026 茂原市茂原1102-1 | 0475(22)1721 | 茂原市・勝浦市・いすみ市・長生郡・夷隅郡 |
| 大多喜支所 | 〒298-0212 夷隅郡大多喜町猿稻14 | 0470(82)2214 | |
| 館山県税事務所 | 〒294-0045 館山市北条402-1 | 0470(22)7117 | 館山市・鴨川市・南房総市・安房郡 |
| 木更津県税事務所 | 〒292-8525 木更津市貝渕3-13-34 | 0438(25)1110 | 木更津市・君津市・富津市・袖ヶ浦市 |
| 市原県税事務所 | 〒290-0081 市原市五井中央西1-1-25 サンプラザ市原5階 | 0436(22)2171 | 市原市 |
| 自動車税事務所 | 〒260-8523 千葉市中央区問屋町1-11 | 043(243)2721 | 千葉県全域(自動車税のみ) |
| 千葉支所 | 〒261-0002 千葉市美浜区新港200 | 043(241)6855 | |
| 習志野支所 | 〒274-0063 船橋市習志野台8-57-1 | 047(466)3532 | |
| 野田支所 | 〒278-0013 野田市上三ヶ尾207-25 | 04(7121)2112 | |
| 袖ヶ浦支所 | 〒299-0265 袖ヶ浦市長浦580-221 | 0438(62)6055 | |

(注) 千葉西県税事務所の所管する千葉市の地域は次のとおり。

【花見川区】朝日ヶ丘1～5丁目、朝日ヶ丘町、天戸町、内山町、宇那谷町、柏井1丁目・4丁目、柏井町、検見川町1～3丁目・5丁目、こてはし台1～6丁目、犢橋町、作新台1～8丁目、さつきが丘1～2丁目、三角町、大日町、武石町1～2丁目、千種町、長作台1～2丁目、長作町、浪花町、畑町、花島町、花園1～5丁目、花園町、花見川、幕張町1～6丁目、幕張本郷1～7丁目、瑞穂1～3丁目、南花園1～2丁目、み春野1～3丁目、横戸台、横戸町

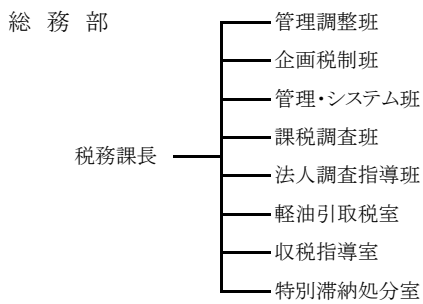
【稲毛区】小深町、山王町、長沼町、長沼原町、六方町

【美浜区】磯辺1～8丁目、打瀬1～3丁目、豊砂、中瀬1～2丁目、浜田1～2丁目、ひび野1～2丁目、幕張西1～6丁目、真砂1～5丁目、美浜、若葉1～3丁目

1. 税務機関組織図

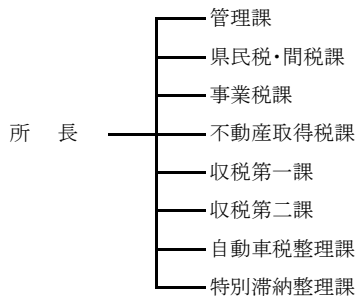
(令和元年11月1日現在)

(1) 本庁

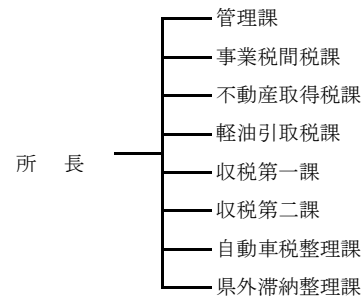


(2) 出先機関

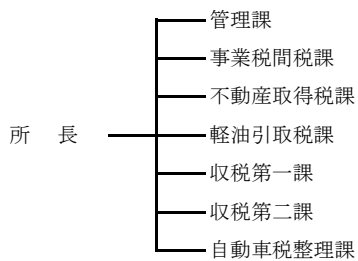
① 中央県税事務所



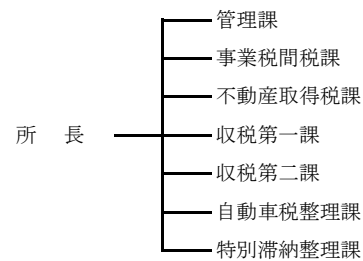
④ 松戸県税事務所



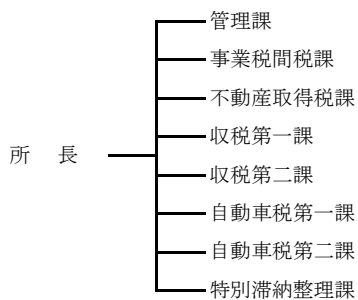
② 千葉西県税事務所



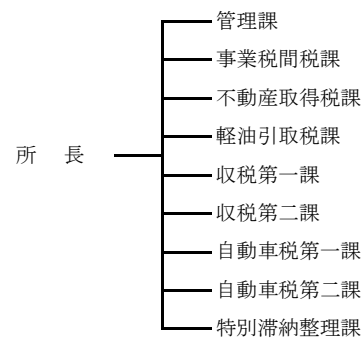
⑤ 柏県税事務所



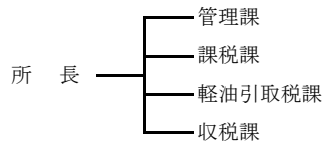
③ 船橋県税事務所



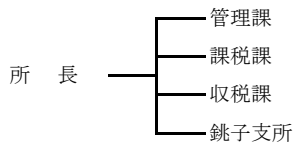
⑥ 佐倉県税事務所



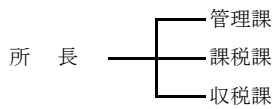
⑦香取県税事務所



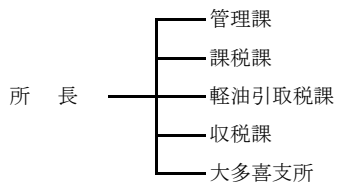
⑧旭県税事務所



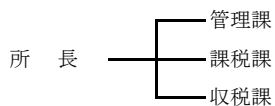
⑨東金県税事務所



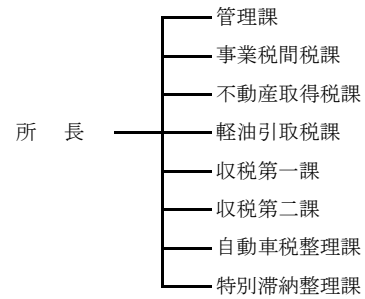
⑩茂原県税事務所



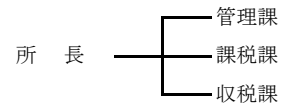
⑪館山県税事務所



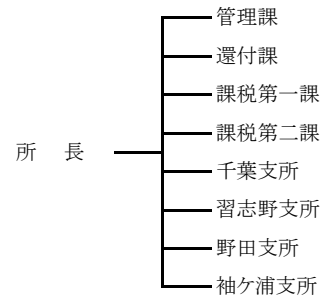
⑫木更津県税事務所



⑬市原県税事務所



⑭自動車税事務所



2. 税 務 職 員 数

(1) 総務部税務課

(令和元年11月1日現在)

| 課長 副課長 | 管理 調整班 | 企画 税制班 | 管理・シ ステム班 | 課税 調査班 | 法人調査 指導班 | 軽油 引取税 室 | 収税 指導室 | 特別滞納 処分室 | 計 |
|-----------|-----------|-----------|--------------|-----------|-------------|----------------|-----------|-------------|----|
| 人 | 人 | 人 | 人 | 人 | 人 | 人 | 人 | 人 | 人 |
| 3 | 4 | 6 | 8 | 5 | 6 | 7 | 6 | 17 | 62 |

(2) 出先機関

(令和元年11月1日現在)

(単位:人)

| 課名 事務所名 | 所 長 ・ 次 長 | 管理関係 | | | 課税関係 | | | | | | | | | | 収税関係 | | | | | | 計 | | |
|----------------|-----------------------|-------------|-------------|--------|-----------------------|-----------------------|----------------------------|---------------------------------|------------------|---------------------------------|----------------------------|---------------------------------|--------|-----------------------|-----------------------|---------------------------------|---------------------------------|---------------------------------|---------------------------------|--------|---|----|-----|
| | | 管 理 課 | 還 付 課 | 支 所 | 課 税 第 一 課 | 課 税 第 二 課 | 事 業 税 間 税 課 | 県 民 税 ・ 間 税 課 | 事 業 税 課 | 不 動 産 取 得 税 課 | 軽 油 引 取 税 課 | 自 動 車 税 第 二 課 | 支 所 | 収 税 第 一 課 | 収 税 第 二 課 | 自 動 車 税 整 理 課 | 自 動 車 税 第 一 課 | 特 別 滞 納 整 理 課 | 県 外 滞 納 整 理 課 | 支 所 | | | |
| 中央 県 税 事 務 所 | 3 | 6 | - | - | - | - | - | 4 | 8 | 6 | - | - | - | - | 5 | 6 | 8 | - | 5 | - | - | 51 | |
| 千葉 西 県 税 事 務 所 | 3 | 4 | - | - | - | - | 6 | - | - | 9 | 5 | - | - | - | 5 | 4 | 6 | - | - | - | - | 42 | |
| 船橋 県 税 事 務 所 | 3 | 7 | - | - | - | - | 11 | - | - | 8 | - | 4 | - | - | 4 | 7 | - | 10 | 6 | - | - | 60 | |
| 松戸 県 税 事 務 所 | 3 | 7 | - | - | - | - | 6 | - | - | 5 | 7 | - | - | - | 4 | 9 | 9 | - | - | 5 | - | 55 | |
| 柏 県 税 事 務 所 | 3 | 4 | - | - | - | - | 7 | - | - | 7 | - | - | - | - | 3 | 5 | 7 | - | 5 | - | - | 41 | |
| 佐倉 県 税 事 務 所 | 3 | 5 | - | - | - | - | 6 | - | - | 6 | 5 | 3 | - | - | 3 | 5 | - | 9 | 6 | - | - | 51 | |
| 香取 県 税 事 務 所 | 2 | 3 | - | - | 6 | - | - | - | - | - | 4 | - | - | - | 4 | - | - | - | - | - | - | 19 | |
| 旭 県 税 事 務 所 | 2 | 3 | - | - | 6 | - | - | - | - | - | - | - | - | - | 4 | - | - | - | - | - | 5 | 20 | |
| 東金 県 税 事 務 所 | 2 | 3 | - | - | 7 | - | - | - | - | - | - | - | - | - | 11 | - | - | - | - | - | - | 23 | |
| 茂原 県 税 事 務 所 | 2 | 4 | - | - | 8 | - | - | - | - | - | 6 | - | - | - | 6 | - | - | - | - | - | 6 | 32 | |
| 館山 県 税 事 務 所 | 2 | 3 | - | - | 6 | - | - | - | - | - | - | - | - | - | 4 | - | - | - | - | - | - | 15 | |
| 木更津 県 税 事 務 所 | 3 | 4 | - | - | - | - | 5 | - | - | 6 | 5 | - | - | - | 3 | 4 | 4 | - | 5 | - | - | 39 | |
| 市原 県 税 事 務 所 | 2 | 4 | - | - | 8 | - | - | - | - | - | - | - | - | - | 10 | - | - | - | - | - | - | 24 | |
| 自動車 税 事 務 所 | 3 | 9 | 4 | 8 | - | 8 | 8 | - | - | - | - | - | 8 | - | - | - | - | - | - | - | - | 48 | |
| 合 計 | 36 | 66 | 4 | 8 | 41 | 8 | 8 | 41 | 4 | 8 | 47 | 32 | 7 | 8 | 39 | 27 | 40 | 34 | 19 | 27 | 5 | 11 | 520 |

(3) 知事部局職員に対する税務職員の割合

(令和元年11月1日現在)

(単位:人)

| 知事部局職員数 | 税務職員数 | 税務職員の知事部局職員に対する割合 |
|---------|-------|-------------------|
| 7,394 | 582 | 7.87% |

注 知事部局職員数は職員の定数で算定した。

3. 税務職員(県税事務所・自動車税事務所)別年齢別現員

令和元年11月1日現在 (単位:人)

| 区分 | 20才 未満 | 20～24 | 25～29 | 30～34 | 35～39 | 40～44 | 45～49 | 50～54 | 55才 以上 | 合計 |
|-----------|-----------|------------|------------|-----------|-----------|-----------|-----------|-----------|----------------|------------|
| 中央県税事務所 | 0 | 9 | 8 | 6 | 3 | 3 | 9 | 5 | 8(4) | 51 |
| 千葉県西県税事務所 | 0 | 7 | 7 | 1 | 2 | 4 | 5 | 3 | 13(4) | 42 |
| 船橋県税事務所 | 0 | 8 | 14 | 3 | 9 | 4 | 5 | 5 | 12(3) | 60 |
| 松戸県税事務所 | 1 | 8 | 13 | 7 | 5 | 1 | 5 | 6 | 9(2) | 55 |
| 柏県税事務所 | 0 | 6 | 12 | 3 | 3 | 2 | 4 | 3 | 8(2) | 41 |
| 佐倉県税事務所 | 2 | 11 | 9 | 8 | 2 | 3 | 1 | 7 | 8(2) | 51 |
| 香取県税事務所 | 1 | 4 | 2 | 1 | 0 | 0 | 4 | 3 | 4(1) | 19 |
| 旭県税事務所 | 2 | 4 | 4 | 2 | 0 | 2 | 2 | 1 | 3(0) | 20 |
| 東金県税事務所 | 1 | 5 | 5 | 1 | 0 | 0 | 4 | 2 | 5(2) | 23 |
| 茂原県税事務所 | 1 | 8 | 3 | 3 | 3 | 1 | 5 | 2 | 6(3) | 32 |
| 館山県税事務所 | 1 | 3 | 3 | 1 | 0 | 0 | 3 | 1 | 3(1) | 15 |
| 木更津県税事務所 | 0 | 13 | 6 | 0 | 0 | 1 | 6 | 3 | 10(4) | 39 |
| 市原県税事務所 | 0 | 4 | 8 | 0 | 1 | 1 | 2 | 2 | 6(3) | 24 |
| 自動車税事務所 | 0 | 11 | 10 | 1 | 3 | 4 | 5 | 5 | 9(5) | 48 |
| 小計 | 9 | 101 | 104 | 37 | 31 | 26 | 60 | 48 | 104(36) | 520 |
| 総務部税務課 | 0 | 5 | 13 | 15 | 4 | 5 | 7 | 9 | 4(0) | 62 |
| 合計 | 9 | 106 | 117 | 52 | 35 | 31 | 67 | 57 | 108(36) | 582 |

注 ()は、再任用職員を内書きした。

第9 参考資料

| | |
|--------------------------|-----|
| 1. 県税の税率等の変遷 | 104 |
| 2. 月別税目別県税調定収入済額 | 116 |
| 3. 令和元年度都道府県税徴収実績（決算見込額） | 122 |
| 4. 各都道府県別予算額及び決算（見込）額 | 124 |
| 5. 各都道府県別税目別決算（見込）額 | 126 |

1. 県税の税率等の変遷

| 税 目 | 区 分 | 平成28年度 | | 平成29年度 | | | |
|---------|------------------|--|--|--|--------------------------------|--------------------------|--|
| | | | 円 | | 円 | | |
| 県 民 税 | 個人 | 均 等 割 | 1,000 | 《平成26年度から令和5年度まで》 1,500 | | | |
| | | 所 得 割 | 前年所得の | 4/100 | | | |
| | 法人 | 均 等 割 | 資本金等の額が50億円を超える法人 | 800,000 | | | |
| | | | 資本金等の額が10億円を超え50億円以下の法人 | 540,000 | | | |
| | | | 資本金等の額が1億円を超え10億円以下の法人 | 130,000 | | | |
| | | | 資本金等の額が1千万円を超え1億円以下の法人 | 50,000 | | | |
| | | | 資本金等の額が1千万円以下である法人又は公益法人及び公益法人等 | 20,000 | | | |
| | 法人税割 | 標準税率 | 法人税額の | 3.2/100 | | | |
| | | 超過税率 | | 4/100 | | | |
| | | 利 子 割 | 利子等の額の | 5.0/100 | 利子割 | 《平成28年1月1日以後支払を受ける利子等より》 | |
| | 配 当 割 | 特定配当等の額の | 5.0/100 | ・特定公社債等の利子等については、利子割の課税対象から除外した上で、配当割の課税対象とする。 | | | |
| | 株 式 等 譲 渡 所 得 割 | 特定株式等譲渡所得金額の | 5.0/100 | ・法人に係る利子割を廃止し、併せて法人税割額からの利子割額の控除を廃止。 | | | |
| 事 業 税 | 個人 | 事業主控除額 | 2,900,000 | | | | |
| | | 第1種事業 | 前年所得の | 5.0/100 | | | |
| | | 第2種事業 | | 4.0/100 | | | |
| | | 第3種事業 | | 5.0/100 | | | |
| | 下記以外のもの あん摩業等 | 3.0/100 | | | | | |
| | 法人 | 外形標準課税適用法人 | 電気、ガス供給業、保険業 | 収入割 | 収入割額の | 0.9/100 | |
| | | | | 付加価値割 | 付加価値割額の | | |
| | | | | 資本割 | 資本金等の額の | | |
| | | 上記以外の事業 | 所得割 | 所得のうち年400万円以下 | 0.3/100 | 《平成28年4月1日から開始する事業年度より》 | |
| | | | | 年400万円超800万円以下 | 0.5/100 | 外形標準課税適用法人を対象とする税率改正 | |
| 年800万円超 | | | | 0.7/100 | 所得割の引下げと外形標準課税（付加価値割及び資本割）の引上げ | | |
| | | 3以上の都道府県に事務所等を有する場合の所得 | 0.7/100 | | | | |
| | 付加価値割 | 付加価値額の | 1.2/100 | | | | |
| | 資本割 | 資本金等の額の | 0.5/100 | | | | |
| 法人 | 外形標準課税適用法人以外 | 電気、ガス供給業、保険業 | 収入割 | 収入割額の | 0.9/100 | | |
| | | | 所得割額 | 所得金額の | | | |
| | | | 所得割 | 所得のうち年400万円以下 | 3.4/100 | | |
| | 上記以外の事業 | 普通法人 | 所得割 | 年400万円超800万円以下 | 5.1/100 | | |
| | | | | 年800万円超 | 6.7/100 | | |
| | | | | 資本金の額又は出資金の額が1,000万円以上で、3以上の都道府県に事務所を有する法人の所得 | 6.7/100 | | |
| | 特別法人 | 所得割 | 所得のうち年400万円以下 | 3.4/100 | | | |
| | | 年400万円超 | 4.6/100 | | | | |
| | | 資本金の額又は出資金の額が1,000万円以上で、3以上の都道府県に事務所を有する法人 | 4.6/100 | | | | |
| 地方消費税 | 税 率 | 消費税額の | 17/63 | | | | |
| 不動産取得税 | 免税点 | 土 地 | 100,000 | | | | |
| | | 建 築 物 | 230,000 | | | | |
| | | 家 屋 等 の 他 | 120,000 | | | | |
| | 税率 | 住宅を建築した場合の特例控除（既存住宅控除） | 12,000,000 | 《平成30年3月31日取得分まで》 | | | |
| | | 住宅を建築する土地の取得に対する税額控除 | (1,000,000～12,000,000) | 長期優良住宅の新築は、13,000,000 | | | |
| | | 住宅・土地取得の特例税率（その他） | 4/100 | 《平成30年3月31日取得分まで》 3/100 | | | |
| 県たばこ税 | 旧3級品以外のたばこ | 1,000本につき | 860 | | | | |
| | 旧3級品の紙巻たばこ | 1,000本につき | 481 | 551 | | | |
| ゴルフ場利用税 | ゴルフ場（等級） | 1日1人につき | 1,200 1,150 1,050 950 900 800 750 650 600 500 400 350 | | | | |

| 平成30年度 | 令和元年度 | 令和2年度 |
|---|---|--|
| 円 | 円 | 円 |
| 指定都市の区域内に住所を有する者について、2/100 | | |
| | <令和元年10月1日から開始する事業年度より> 1.0/100 1.8/100 | |
| | | |
| | | |
| <平成30年4月1日から開始する事業年度より> ガス中小事業者（規制料金の対象外で、大規模なLNG 基地を保有していない中小規模の事業者）については、「上記以外の事業」に移行。 | <令和元年10月1日から開始する事業年度より> 1.0/100 | <令和2年4月1日から開始する事業年度より> 0.75/100 0.37/100 0.15/100 |
| | <令和元年10月1日から開始する事業年度より> 0.4/100 0.7/100 1.0/100 1.0/100 | |
| <平成30年4月1日から開始する事業年度より> ガス中小事業者（規制料金の対象外で、大規模なLNG 基地を保有していない中小規模の事業者）については、「上記以外の事業」に移行。 | <令和元年10月1日から開始する事業年度より> 1.0/100 | <令和2年4月1日から開始する事業年度より> 0.75/100 1.85/100 |
| | <令和元年10月1日から開始する事業年度より> 3.5/100 5.3/100 7.0/100 7.0/100 | |
| | <令和元年10月1日から開始する事業年度より> 3.5/100 4.9/100 4.9/100 | |
| | <令和元年10月1日より> 22/78 | |
| 《令和2年3月31日取得分まで》 長期優良住宅の新築は、13,000,000 《令和3年3月31日取得分まで》 3/100 | | 《令和4年3月31日取得分まで》 長期優良住宅の新築は、13,000,000 |
| <平成30年10月1日より> 930 656 | <令和元年10月1日より> 930 | <令和2年10月1日より> 1,000 |
| | | |

| 税 目 | 区 分 | 平成28年度 | 平成29年度 | |
|------|--------------|--|---|--|
| 自動車税 | 乗 用 車 | 自家用 (営業用) グリーン化税制 ●軽課対象車 平成28年度に新車新規登録した次の自動車は、登録の翌年度に限り軽課 電気自動車・プラグインハイブリッド自動車・一定の排出ガス性能を満たす天然ガス自動車・クリーンディーゼル乗用車・燃料電池車・★★★★かつ令和2年度燃費基準10%向上達成車 ⇒通常税率の概ね75%軽課 | グリーン化税制 ●軽課対象車 平成29・30年度に新車新規登録した次の自動車は、登録の翌年度に限り軽課 電気自動車・燃料電池自動車・一定の排出ガス性能を満たす天然ガス自動車・プラグインハイブリッド自動車・一定の排出ガス性能を満たすクリーンディーゼル乗用車・★★★★又は★★★★かつ令和2年度燃費基準30%向上達成車 ⇒通常税率の概ね75%軽課 | |
| | ト ラ ッ ク | 自家用 (営業用) ★★★★★かつ27年度燃費基準20%向上達成車 ⇒通常税率の概ね50%軽課 ★★★★★：17年排出ガス基準75%低減達成車 ●重課対象車 次の年度を経過した自動車は、経過した翌年度から重課 (低公害車、ガソリンハイブリッド自動車、一般乗合用バス、スクールバス及び被けん引車を除く) | ★★★★★又は★★★★かつ令和2年度燃費基準10%向上達成車 ⇒通常税率の概ね50%軽課 ★★★★★：「17年排出ガス基準75%低減達成車」又は「30年排出ガス基準50%低減達成車」 ●重課対象車 平成28年度と同様 | |
| | 貨客兼用車 | 自家用 (営業用) 新車新規登録から11年を経過したディーゼル車 新車新規登録から13年を経過したガソリン車、LPG車 ⇒通常税率の概ね15%重課 (バス、トラック等は概ね10%重課) | | |
| | けん引車 | 自家用 (営業用) 小型自動車 10,200 (7,500) 普通自動車 20,600 (15,100) | | |
| | 被けん引車 | 自家用 (営業用) 小型自動車 5,300 (3,900) 8 t 以下 10,200 (7,500) 普通自動車 8 t 超 8 t を超える部分1 t までごとに5,100円 (3,800円) を加算した額 | | |
| | バ ス | 自家用 (営業用) [-一般乗合用] 乗車定員が30人以下 33,000 (26,500) [12,000] 30人超40人以下 41,000 (32,000) [14,500] 40人超50人以下 49,000 (38,000) [17,500] 50人超60人以下 57,000 (44,000) [20,000] 60人超70人以下 65,500 (50,500) [22,500] 70人超80人以下 74,000 (57,000) [25,500] 80人超 83,000 (64,000) [29,000] | | |
| | 小 型 三 輪 | 自家用 (営業用) 6,000 (4,500) | | |
| | 特 種 用 途 車 | 自家用 (営業用) 普通自動車 14,600 小型自動車 7,300 医療用自動車 19,400 小型自動車 9,700 | | |
| | 自動車税 (特種用途車) | 運送用<最大積載量の定めあり> | 自家用 (営業用) 最大積載量が1 t 以下 8,000 (6,500) " が1 t 超2 t 以下 11,500 (9,000) " が2 t 超3 t 以下 16,000 (12,000) " が3 t 超4 t 以下 20,500 (15,000) " が4 t 超5 t 以下 25,500 (18,500) " が5 t 超6 t 以下 30,000 (22,000) " が6 t 超7 t 以下 35,000 (25,500) " が7 t 超8 t 以下 40,500 (29,500) 最大積載量が8 t 超 8 t を超える部分1 t までごとに6,300円 (4,700円) を加算した額 | |
| | | 運送用<最大積載量の定めなし> | 自家用 (営業用) 普通自動車 総排気量 3L以下 11,500 (9,000) " 3L超6L以下 20,500 (15,000) " 6L超9L以下 30,000 (22,000) " 9L超12L以下 40,500 (29,500) " 12L超15L以下 53,100 (38,900) " 15L超 65,700 (48,300) 小型自動車 11,500 (9,000) | |
| | | 作 業 用 | 自家用 (営業用) 普通自動車 総排気量 3L以下 11,500 (9,000) " 3L超6L以下 20,500 (15,000) " 6L超9L以下 30,000 (22,000) " 9L超12L以下 40,500 (29,500) " 12L超15L以下 53,100 (38,900) " 15L超 65,700 (48,300) 小型自動車 11,500 (9,000) | |

| 税目 | 区分 | 平成28年度 | | 平成29年度 | |
|-----------------|--|--|---|--|---|
| | | 円 | | 円 | |
| 自動車税 (特殊用途車) | 被けん引車<最大積載量の定めあり> 普通自動車 | 自家用 (営業用) | | | |
| | | 最大積載量 8t以下 | 10,200 (7,500) | | |
| | 最大積載量 8t超 | 8 tを超える部分 1 tまでごとに 5,100円 (3,800円) を加算した額 | | | |
| | 小型自動車 | 自家用 (営業用) | | | |
| | | 最大積載量 4t以下 | 5,300 (3,900) | | |
| | 最大積載量 4t超 | 10,200 (7,500) | | | |
| | 被けん引車<最大積載量の定めなし> 普通自動車 | 自家用 (営業用) | | | |
| | | 普通自動車 | 10,200 (7,500) | | |
| | | 小型自動車 | 5,300 (3,900) | | |
| | その他 | 自家用 (営業用) | キャンピング車 | | |
| | | | 総排気量が1L以下 | 23,600 | |
| | | | " 1L～1.5L | 27,600 | |
| | | | " 1.5L～2L | 31,600 | |
| " 2L～2.5L | | | 36,000 | | |
| 普通自動車 | | | | | |
| " 2.5L～3L | | | 25,500 (18,500) | 40,800 | |
| 四輪の小型自動車 | | | | | |
| " 3L～3.5L | | | 16,000 (12,300) | 46,400 | |
| " 3.5L～4L | | | | 53,200 | |
| " 4L～4.5L | | 61,200 | | | |
| " 4.5L～6L | | 70,400 | | | |
| " 6L超 | | 88,800 | | | |
| 三輪の小型自動車 | 6,000 (4,500) | | | | |
| 鉱区税 | 砂鉱を目的としない鉱区 試掘 百アール | 200 | | | |
| | | 採掘 百アール | 400 | | |
| | 砂鉱を目的とする鉱区 百アール | 200 | (川床に存するものについては、千メートルごとに 600 附則税率) | | |
| | 石油又は可燃天然ガスを 目的とする鉱区 試掘 百アール | 200×2/3 | | | |
| | | 採掘 百アール | 400×2/3 | | |
| 固定資産税 | 大規模償却資産 | 1.4/100 | | | |
| 狩猟税 | 第一種 (空気銃以外の銃器) 狩猟免許に係る狩猟者の登録を受ける者で次の者以外のもの | 16,500 | 有害鳥獣捕獲従事者確保のための措置 (平成31年3月31日までの登録に限る) ・対象鳥獣捕獲員に対する課税免除 対象鳥獣捕獲員に任命された鳥獣対策実施隊員が狩猟者登録した場合、狩猟税が免除される。 | | |
| | 第一種 (空気銃以外の銃器) 狩猟免許に係る狩猟者の登録を受ける者で当該年度の県民税の所得割額の納付を要しない者 | 11,000 | ・認定鳥獣捕獲等事業者の従事者に対する課税免除 捕獲許可を受けた認定鳥獣捕獲等事業者の従事者 (従事者証の交付を受けた者) が狩猟者登録をした場合、狩猟税が免除される。 | | |
| | 網猟免許又はわな猟免許に係る狩猟者の登録を受ける者で次の者以外のもの | 8,200 | ・許可捕獲者の従事者に対する軽減 狩猟者登録の申請をする日前1年以内の期間に、鳥獣保護管理法の許可を受け捕獲等を行った場合、税率が2分の1に軽減される。前年度に本軽減措置を受け、新年度に引き続き同軽減措置を受ける場合、前年度登録後の許可捕獲の従事実績が必要となる。 | | |
| | 網猟免許又はわな猟免許に係る狩猟者の登録を受ける者で当該年度の県民税の所得割額の納付を要しない者 | 5,500 | | | |
| | 第二種 (空気銃) 狩猟免許に係る狩猟者の登録を受ける者 | 5,500 | | | |
| 自動車取得税 | 免税点 | 本則 150,000 暫定 500,000 | 自動車取得税額の時限的軽減措置 (平成27年4月1日から平成29年3月31日) (新車) ・全額免除適用車 電気自動車 燃料電池自動車 天然ガス自動車 (21年排出ガス規制10%以上低減車) プラグインハイブリッド自動車 グリーンディーゼル乗用車 ※その他軽減措置適用車については別表 (1) 自動車取得税の軽減税率の変せん参照 | 自動車取得税額の時限的軽減措置 (平成29年4月1日から平成31年3月31日) (新車) ・全額免除適用車 電気自動車 燃料電池自動車 天然ガス自動車 (「21年排出ガス規制10%以上低減車」又は「30年排出ガス規制適合車」) プラグインハイブリッド自動車 グリーンディーゼル乗用車 (「21年排出ガス規制適合車」又は「30年排出ガス規制適合車」) ※その他軽減措置適用車については別表 (1) 自動車取得税の軽減税率の変せん参照 | |
| | 税率 | 営業車及び軽自動車 | 本則税率 3/100 暫定税率 2/100 | (中古車) ・45万円を課税標準額から控除 電気自動車 燃料電池自動車 天然ガス自動車 (21年排出ガス規制10%以上低減車) プラグインハイブリッド自動車 グリーンディーゼル乗用車 ※その他控除適用車については別表 (2) 自動車取得税の課税標準控除額の変せん参照 | (中古車) ・45万円を課税標準額から控除 電気自動車 燃料電池自動車 天然ガス自動車 (「21年排出ガス規制10%以上低減車」又は「30年排出ガス規制適合車」) プラグインハイブリッド自動車 グリーンディーゼル乗用車 (「21年排出ガス規制適合車」又は「30年排出ガス規制適合車」) ※その他控除適用車については別表 (2) 自動車取得税の課税標準控除額の変せん参照 |
| | | 自家用車 | 3/100 | | |

| 平成30年度 | 令和元年度 | 令和2年度 | | | | | | | | | | | | | | | | | | | | | | | | | | | | | | | | | |
|-----------|--|------------------------------|------------------------------|------------------------------|-----------|--------|--------|-----------|--------|--------|-----------|--------|--------|-----------|--------|--------|-----------|--------|--------|-----------|--------|--------|-----------|--------|--------|-----------|--------|--------|-----------|--------|--------|-------|--------|--------|------------------------------|
| 円 | 円 | 円 | | | | | | | | | | | | | | | | | | | | | | | | | | | | | | | | | |
| | | | | | | | | | | | | | | | | | | | | | | | | | | | | | | | | | | | |
| | <p>●キャンピング車</p> <table border="1"> <thead> <tr> <th></th> <th>令和元年9月30日以前に 初回新規登録を受けたもの</th> <th>令和元年10月1日以降に 初回新規登録を受けたもの</th> </tr> </thead> <tbody> <tr> <td>総排気量が1L以下</td> <td>23,600</td> <td>20,000</td> </tr> <tr> <td>" 1L~1.5L</td> <td>27,600</td> <td>24,400</td> </tr> <tr> <td>" 1.5L~2L</td> <td>31,600</td> <td>28,800</td> </tr> <tr> <td>" 2L~2.5L</td> <td>36,000</td> <td>34,800</td> </tr> <tr> <td>" 2.5L~3L</td> <td>40,800</td> <td>40,000</td> </tr> <tr> <td>" 3L~3.5L</td> <td>46,400</td> <td>45,600</td> </tr> <tr> <td>" 3.5L~4L</td> <td>53,200</td> <td>52,400</td> </tr> <tr> <td>" 4L~4.5L</td> <td>61,200</td> <td>60,400</td> </tr> <tr> <td>" 4.5L~6L</td> <td>70,400</td> <td>69,600</td> </tr> <tr> <td>" 6L超</td> <td>88,800</td> <td>88,000</td> </tr> </tbody> </table> | | 令和元年9月30日以前に 初回新規登録を受けたもの | 令和元年10月1日以降に 初回新規登録を受けたもの | 総排気量が1L以下 | 23,600 | 20,000 | " 1L~1.5L | 27,600 | 24,400 | " 1.5L~2L | 31,600 | 28,800 | " 2L~2.5L | 36,000 | 34,800 | " 2.5L~3L | 40,800 | 40,000 | " 3L~3.5L | 46,400 | 45,600 | " 3.5L~4L | 53,200 | 52,400 | " 4L~4.5L | 61,200 | 60,400 | " 4.5L~6L | 70,400 | 69,600 | " 6L超 | 88,800 | 88,000 | <p>●キャンピング車 令和元年度と同様</p> |
| | 令和元年9月30日以前に 初回新規登録を受けたもの | 令和元年10月1日以降に 初回新規登録を受けたもの | | | | | | | | | | | | | | | | | | | | | | | | | | | | | | | | | |
| 総排気量が1L以下 | 23,600 | 20,000 | | | | | | | | | | | | | | | | | | | | | | | | | | | | | | | | | |
| " 1L~1.5L | 27,600 | 24,400 | | | | | | | | | | | | | | | | | | | | | | | | | | | | | | | | | |
| " 1.5L~2L | 31,600 | 28,800 | | | | | | | | | | | | | | | | | | | | | | | | | | | | | | | | | |
| " 2L~2.5L | 36,000 | 34,800 | | | | | | | | | | | | | | | | | | | | | | | | | | | | | | | | | |
| " 2.5L~3L | 40,800 | 40,000 | | | | | | | | | | | | | | | | | | | | | | | | | | | | | | | | | |
| " 3L~3.5L | 46,400 | 45,600 | | | | | | | | | | | | | | | | | | | | | | | | | | | | | | | | | |
| " 3.5L~4L | 53,200 | 52,400 | | | | | | | | | | | | | | | | | | | | | | | | | | | | | | | | | |
| " 4L~4.5L | 61,200 | 60,400 | | | | | | | | | | | | | | | | | | | | | | | | | | | | | | | | | |
| " 4.5L~6L | 70,400 | 69,600 | | | | | | | | | | | | | | | | | | | | | | | | | | | | | | | | | |
| " 6L超 | 88,800 | 88,000 | | | | | | | | | | | | | | | | | | | | | | | | | | | | | | | | | |
| | | | | | | | | | | | | | | | | | | | | | | | | | | | | | | | | | | | |
| | 有害鳥獣捕獲従事者確保のための措置を令和6年3月31日まで延長。 | | | | | | | | | | | | | | | | | | | | | | | | | | | | | | | | | | |
| | <p>《令和元年9月30日取得分までで廃止》</p> <p>自動車取得税額の時限的軽減措置 (平成31年4月1日から令和元年9月30日) (新車)</p> <ul style="list-style-type: none"> 全額免除適用車 <ul style="list-style-type: none"> 電気自動車 燃料電池自動車 天然ガス自動車 (「21年排出ガス規制10%以上低減車」又は「30年排出ガス規制適合車」) プラグインハイブリッド自動車 グリーンディーゼル乗用車 (「21年排出ガス規制適合車」又は「30年排出ガス規制適合車」) <p>※その他軽減措置適用車については別表(1)自動車取得税の軽減税率の表を参照</p> <p>(中古車)</p> <ul style="list-style-type: none"> 45万円を課税標準額から控除 <ul style="list-style-type: none"> 電気自動車 燃料電池自動車 天然ガス自動車 (「21年排出ガス規制10%以上低減車」又は「30年排出ガス規制適合車」) プラグインハイブリッド自動車 グリーンディーゼル乗用車 (「21年排出ガス規制適合車」又は「30年排出ガス規制適合車」) <p>※その他控除適用車については別表(2)自動車取得税の課税標準控除額の表を参照</p> | | | | | | | | | | | | | | | | | | | | | | | | | | | | | | | | | | |

| 税目 | 区分 | 平成28年度 | 平成29年度 |
|-------------------------|--|---|---|
| 自動車税 (環境性能割) | 免税点 | | |
| | 電気自動車等 | 電気自動車等 ・電気自動車 ・燃料電池自動車 ・天然ガス自動車(平成30年排出ガス適合基準又は平成21年排出ガス基準からNOx 10%低減達成) ・プラグインハイブリッド車 ・クリーンディーゼル車(平成30年排出ガス基準適合又は平成21年排出ガス基準適合) | |
| | ガソリン自動車・LPG自動車 (ハイブリッド自動車を含む) | ★★★★かつ 令和2年度燃費基準+20%達成 | |
| | 乗用車 | ★★★★かつ 令和2年度燃費基準+10%達成 | |
| | | ★★★★かつ 令和2年度燃費基準達成 | |
| | | ★★★★かつ 27年度燃費基準+10%達成 | ★★★★: 「平成17年排ガス規制75%低減」又は 「平成30年排ガス規制50%低減」 |
| | | 上記以外 | |
| | 車両重量2.5t以下のバス・トラック | ★★★★かつ 27年度燃費基準+20%達成 | |
| | | ★★★★かつ 27年度燃費基準+15%達成 | |
| | | ★★★★かつ 27年度燃費基準+10%達成 | |
| | | 上記以外 | |
| | 車両重量2.5t超3.5t以下のバス・トラック | ★★★★かつ 27年度燃費基準+10%達成 または ★★★★かつ 27年度燃費基準+15%達成 | |
| | | ★★★★かつ 27年度燃費基準+5%達成 または ★★★★かつ 27年度燃費基準+10%達成 | |
| | | ★★★★かつ 27年度燃費基準達成 または ★★★★かつ 27年度燃費基準+5%達成 | |
| | | 上記以外 | |
| ディーゼル自動車(ハイブリッド自動車を含む) | | | |
| 車両重量2.5t超3.5t以下のバス・トラック | 30年排出ガス適合基準等達成かつ 27年度燃費基準+10%達成 または 21年排出ガス基準適合かつ 27年度燃費基準+15%達成 | 平成30年排出ガス適合基準等: 平成30年排出ガス適合基準又は平成21年排出ガス基準 | |
| | 30年排出ガス適合基準等達成かつ 27年度燃費基準+5%達成 または 21年排出ガス基準適合かつ 27年度燃費基準+10%達成 | | |
| | 30年排出ガス適合基準等達成かつ 27年度燃費基準達成 または 21年排出ガス基準適合かつ 27年度燃費基準+5%達成 | | |
| | 上記以外 | | |
| 車両重量3.5t超のバス・トラック | 28年排出ガス適合基準等達成かつ 27年度燃費基準+10%達成 または 21年排出ガス基準適合かつ 27年度燃費基準+15%達成 | 平成28年排出ガス適合基準等: 平成28年排出ガス適合基準又は平成21年排出ガス基準 | |
| | 28年排出ガス適合基準等達成かつ 27年度燃費基準+5%達成 または 21年排出ガス基準適合かつ 27年度燃費基準+10%達成 | | |
| | 28年排出ガス適合基準等達成かつ 27年度燃費基準達成 または 21年排出ガス基準適合かつ 27年度燃費基準+5%達成 | | |
| | 上記以外 | | |
| 軽油引取税 | 1キロリットル当たり | 本則税率 15,000 特例税率 32,100 (法律で定める日まで) | |

| 平成30年度 | 令和元年度 | 令和2年度 |
|-------------------|--------------------|----------|
| 円 | 円 | 円 |
| | 500,000 ()内は営業用 | |
| | 非課税 (非課税) | 令和元年度と同様 |
| | 非課税 (非課税) | |
| | 非課税 (非課税) | |
| | 1.0/100 (0.5/100) | |
| | 2.0/100 (1.0/100) | |
| | 2.0/100 (2.0/100) | |
| 非課税 (非課税) | | |
| 1.0/100 (0.5/100) | | |
| 2.0/100 (1.0/100) | | |
| 3.0/100 (2.0/100) | | |
| 非課税 (非課税) | | |
| 1.0/100 (0.5/100) | | |
| 2.0/100 (1.0/100) | | |
| 3.0/100 (2.0/100) | | |
| 非課税 (非課税) | | |
| 1.0/100 (0.5/100) | | |
| 2.0/100 (1.0/100) | | |
| 3.0/100 (2.0/100) | | |
| 非課税 (非課税) | | |
| 1.0/100 (0.5/100) | | |
| 2.0/100 (1.0/100) | | |
| 3.0/100 (2.0/100) | | |

(1) 自動車取得税の軽減率の変遷 (新車)

A 乗用車

| 軽減率 | 平成27～28年度 | | 平成29年度 | | 平成30年度 | | 令和元年度 | |
|-------------------------------------|-----------|-----------------|-----------------------|--|-----------------------|--|-----------------------|--|
| | 排ガス要件 | 燃費要件 | 排ガス要件 | 燃費要件 | 排ガス要件 | 燃費要件 | 排ガス要件 | 燃費要件 |
| 非課税 | ★★★★★ | 令和2年度燃費基準+20%達成 | ★★★★★ 又は ★★★★★★ | 令和2年度燃費基準+40%達成 又は 令和2年度燃費基準+30%達成 | ★★★★★ 又は ★★★★★★ | 令和2年度燃費基準+50%達成 又は 令和2年度燃費基準+40%達成 | ★★★★★ 又は ★★★★★★ | 令和2年度燃費基準+50%達成 又は 令和2年度燃費基準+40%達成 |
| 80%軽減 (～30年度) 50%軽減 (元年度～) | ★★★★★ | 令和2年度燃費基準+10%達成 | - | - | ★★★★★ 又は ★★★★★★ | 令和2年度燃費基準+30%達成 | ★★★★★ 又は ★★★★★★ | 令和2年度燃費基準+30%達成 |
| 60%軽減 (～30年度) 50%軽減 (元年度～) | ★★★★★ | 令和2年度燃費基準達成 | ★★★★★ 又は ★★★★★★ | 令和2年度燃費基準+20%達成 | ★★★★★ 又は ★★★★★★ | 令和2年度燃費基準+20%達成 | ★★★★★ 又は ★★★★★★ | 令和2年度燃費基準+20%達成 |
| 40%軽減 (～30年度) 25%軽減 (元年度～) | ★★★★★ | 27年度燃費基準+10%達成 | ★★★★★ 又は ★★★★★★ | 令和2年度燃費基準+10%達成 | ★★★★★ 又は ★★★★★★ | 令和2年度燃費基準+10%達成 | ★★★★★ 又は ★★★★★★ | 令和2年度燃費基準+10%達成 |
| 20%軽減 | ★★★★★ | 27年度燃費基準+5%達成 | ★★★★★ 又は ★★★★★★ | 令和2年度燃費基準達成 又は 27年度燃費基準+10%達成 | ★★★★★ 又は ★★★★★★ | 令和2年度燃費基準達成 | ★★★★★ 又は ★★★★★★ | 令和2年度燃費基準達成 |

★★★★★：「平成17年排ガス規制75%低減」又は「平成30年排ガス規制50%低減」

★★★★★★：「平成30年排ガス規制75%低減」

(平成29年度税制改正により「平成30年排ガス規制75%低減」及び「平成30年排ガス規制50%低減」を創設)

(令和2年度燃費基準については、平成32年度燃費基準と同様)

B バス・トラック2.5t以下 (ガソリン車 (ハイブリッド車を含む))

| 軽減率 | 平成27～28年度 | | 平成29～元年度 | |
|-------|-----------|----------------|-------------------|----------------|
| | 排ガス要件 | 燃費要件 | 排ガス要件 | 燃費要件 |
| 非課税 | ★★★★★ | 27年度燃費基準+25%達成 | ★★★★★又は ★★★★★★ | 27年度燃費基準+25%達成 |
| 80%軽減 | ★★★★★ | 27年度燃費基準+20%達成 | ★★★★★又は ★★★★★★ | 27年度燃費基準+20%達成 |
| 60%軽減 | ★★★★★ | 27年度燃費基準+15%達成 | ★★★★★又は ★★★★★★ | 27年度燃費基準+15%達成 |
| 40%軽減 | ★★★★★ | 27年度燃費基準+10%達成 | ★★★★★又は ★★★★★★ | 27年度燃費基準+10%達成 |
| 20%軽減 | ★★★★★ | 27年度燃費基準+5%達成 | ★★★★★又は ★★★★★★ | 27年度燃費基準+5%達成 |

★★★★★：「平成17年排ガス規制75%低減」又は「平成30年排ガス規制50%低減」

★★★★★★：「平成30年排ガス規制75%低減」

(平成29年度税制改正により「平成30年排ガス規制75%低減」及び「平成30年排ガス規制50%低減」を創設)

C バス・トラック2.5t超3.5t以下（ガソリン車（ハイブリッド車を含む））

| 軽減率 | 平成27～28年度 | | 平成29～30年度 | | 令和元年度 | |
|--|-----------|----------------|-------------|----------------|-------------|----------------|
| | 排ガス要件 | 燃費要件 | 排ガス要件 | 燃費要件 | 排ガス要件 | 燃費要件 |
| 非課税 | ★★★★ | 27年度燃費基準+15%達成 | ★★★★又は★★★★★ | 27年度燃費基準+15%達成 | ★★★★又は★★★★★ | 27年度燃費基準+15%達成 |
| 80%軽減 (27～28年度) 75%軽減 (29～元年度) | ★★★★ | 27年度燃費基準+10%達成 | ★★★★又は★★★★★ | 27年度燃費基準+10%達成 | ★★★★又は★★★★★ | 27年度燃費基準+10%達成 |
| | ★★★ | 27年度燃費基準+15%達成 | ★★★ | 27年度燃費基準+15%達成 | ★★★ | 27年度燃費基準+15%達成 |
| 60%軽減 (27～28年度) 50%軽減 (29～元年度) | ★★★★ | 27年度燃費基準+5%達成 | ★★★★又は★★★★★ | 27年度燃費基準+5%達成 | ★★★★又は★★★★★ | 27年度燃費基準+5%達成 |
| | ★★★ | 27年度燃費基準+10%達成 | ★★★ | 27年度燃費基準+10%達成 | ★★★ | 27年度燃費基準+10%達成 |
| 40%軽減 (27～28年度) 25%軽減 (29～30年度) | ★★★★ | 27年度燃費基準達成 | ★★★★又は★★★★★ | 27年度燃費基準達成 | - | - |
| | ★★★ | 27年度燃費基準+5%達成 | ★★★ | 27年度燃費基準+5%達成 | | |

★★★★：「平成17年排ガス規制50%低減」又は「平成30年排ガス規制25%低減」
 ★★★★★：「平成17年排ガス規制75%低減」又は「平成30年排ガス規制50%低減」
 ★★★★★★：「平成30年排ガス規制75%低減」
 (平成29年度税制改正により「平成30年排ガス規制75%低減」、「平成30年排ガス規制50%低減」及び「平成30年排ガス規制25%低減」を創設)

D バス・トラック2.5t超3.5t以下（ディーゼル車（ハイブリッド車を含む））

| 軽減率 | 平成27～28年度 | | 平成29～30年度 | | 令和元年度 | |
|--|-------------------|----------------|-------------------------------------|----------------|-------------------------------------|----------------|
| | 排ガス要件 | 燃費要件 | 排ガス要件 | 燃費要件 | 排ガス要件 | 燃費要件 |
| 非課税 | 21年排出ガス規制+10%低減適合 | 27年度燃費基準+15%達成 | 21年排出ガス規制+10%低減適合 30年排出ガス規制適合(※) | 27年度燃費基準+15%達成 | 21年排出ガス規制+10%低減適合 30年排出ガス規制適合(※) | 27年度燃費基準+15%達成 |
| 80%軽減 (27～28年度) 75%軽減 (29～元年度) | 21年排出ガス規制+10%低減適合 | 27年度燃費基準+10%達成 | 21年排出ガス規制+10%低減適合 30年排出ガス規制適合(※) | 27年度燃費基準+10%達成 | 21年排出ガス規制+10%低減適合 30年排出ガス規制適合(※) | 27年度燃費基準+10%達成 |
| | 21年排出ガス規制適合 | 27年度燃費基準+15%達成 | 21年排出ガス規制適合 | 27年度燃費基準+15%達成 | 21年排出ガス規制適合 | 27年度燃費基準+15%達成 |
| 60%軽減 (27～28年度) 50%軽減 (29～元年度) | 21年排出ガス規制+10%低減適合 | 27年度燃費基準+5%達成 | 21年排出ガス規制+10%低減適合 30年排出ガス規制適合(※) | 27年度燃費基準+5%達成 | 21年排出ガス規制+10%低減適合 30年排出ガス規制適合(※) | 27年度燃費基準+5%達成 |
| | 21年排出ガス規制適合 | 27年度燃費基準+10%達成 | 21年排出ガス規制適合 | 27年度燃費基準+10%達成 | 21年排出ガス規制適合 | 27年度燃費基準+10%達成 |
| 40%軽減 (27～28年度) 25%軽減 (29～30年度) | 21年排出ガス規制+10%低減適合 | 27年度燃費基準達成 | 21年排出ガス規制+10%低減適合 30年排出ガス規制適合(※) | 27年度燃費基準達成 | - | - |
| | 21年排出ガス規制適合 | 27年度燃費基準+5%達成 | 21年排出ガス規制適合 | 27年度燃費基準+5%達成 | | |

(※)平成29年度税制改正により創設

E バス・トラック3.5t超（ディーゼル車（ハイブリッド車を含む））

| 軽減率 | 平成27～28年度 | | 平成29～30年度 | | 令和元年度 | |
|--|-------------------------------------|----------------|-------------------------------------|----------------|-------------------------------------|----------------|
| | 排ガス要件 | 燃費要件 | 排ガス要件 | 燃費要件 | 排ガス要件 | 燃費要件 |
| 非課税 | 21年排出ガス規制+10%低減適合 28年排出ガス規制適合(※) | 27年度燃費基準+15%達成 | 21年排出ガス規制+10%低減適合 28年排出ガス規制適合(※) | 27年度燃費基準+15%達成 | 21年排出ガス規制+10%低減適合 28年排出ガス規制適合(※) | 27年度燃費基準+15%達成 |
| 80%軽減 (27～28年度) 75%軽減 (29～元年度) | 21年排出ガス規制+10%低減適合 28年排出ガス規制適合(※) | 27年度燃費基準+10%達成 | 21年排出ガス規制+10%低減適合 28年排出ガス規制適合(※) | 27年度燃費基準+10%達成 | 21年排出ガス規制+10%低減適合 28年排出ガス規制適合(※) | 27年度燃費基準+10%達成 |
| | 21年排出ガス規制適合 | 27年度燃費基準+15%達成 | - | - | - | - |
| 60%軽減 (27～28年度) 50%軽減 (29～元年度) | 21年排出ガス規制+10%低減適合 28年排出ガス規制適合(※) | 27年度燃費基準+5%達成 | 21年排出ガス規制+10%低減適合 28年排出ガス規制適合(※) | 27年度燃費基準+5%達成 | 21年排出ガス規制+10%低減適合 28年排出ガス規制適合(※) | 27年度燃費基準+5%達成 |
| | 21年排出ガス規制適合 | 27年度燃費基準+10%達成 | - | - | - | - |
| 40%軽減 (27～28年度) 25%軽減 (29～30年度) | 21年排出ガス規制+10%低減適合 28年排出ガス規制適合(※) | 27年度燃費基準達成 | 21年排出ガス規制+10%低減適合 28年排出ガス規制適合(※) | 27年度燃費基準達成 | - | - |
| | 21年排出ガス規制適合 | 27年度燃費基準+5%達成 | - | - | | |

(※)平成28年度税制改正により創設

(2) 自動車取得税の課税標準控除額の変遷 (中古車)

A 乗用車 (ガソリン車・LPG車 (ハイブリッド車を含む))

| 軽減率 | 平成25～26年度 | | 平成27～28年度 | | 平成29年度 | | 平成30～令和元年度 | |
|---|-----------|----------------|-----------|-----------------|-----------------------|------------------------------------|-----------------------|------------------------------------|
| | 排ガス要件 | 燃費要件 | 排ガス要件 | 燃費要件 | 排ガス要件 | 燃費要件 | 排ガス要件 | 燃費要件 |
| 45万円 | ★★★★★ | 27年度燃費基準+20%達成 | ★★★★★ | 令和2年度燃費基準+20%達成 | ★★★★★ 又は ★★★★★★ | 令和2年度燃費基準+40%達成 令和2年度燃費基準+30%達成 | ★★★★★ 又は ★★★★★★ | 令和2年度燃費基準+50%達成 令和2年度燃費基準+40%達成 |
| 35万円 (27～28年度、 30～元年度) 30万円 (25～26年度) | ★★★★★ | 27年度燃費基準+10%達成 | ★★★★★ | 令和2年度燃費基準+10%達成 | - | - | ★★★★★ 又は ★★★★★★ | 令和2年度燃費基準+30%達成 |
| 25万円 | - | - | ★★★★★ | 令和2年度燃費基準達成 | ★★★★★ 又は ★★★★★★ | 令和2年度燃費基準+20%達成 | ★★★★★ 又は ★★★★★★ | 令和2年度燃費基準+20%達成 |
| 15万円 | ★★★★★ | 27年度燃費基準達成 | ★★★★★ | 27年度燃費基準+10%達成 | ★★★★★ 又は ★★★★★★ | 令和2年度燃費基準+10%達成 | ★★★★★ 又は ★★★★★★ | 令和2年度燃費基準+10%達成 |
| 5万円 | - | - | ★★★★★ | 27年度燃費基準+5%達成 | ★★★★★ 又は ★★★★★★ | 令和2年度燃費基準達成 27年度燃費基準+10%達成 | ★★★★★ 又は ★★★★★★ | 令和2年度燃費基準達成 |

★★★★★：「平成17年排ガス規制75%低減」又は「平成30年排ガス規制50%低減」

★★★★★★：「平成30年排ガス規制75%低減」

(平成29年度税制改正により「平成30年排ガス規制75%低減」及び「平成30年排ガス規制50%低減」を創設)

(令和2年度燃費基準については、平成32年度燃費基準と同様)

B バス・トラック2.5t以下 (ガソリン車 (ハイブリッド車を含む))

| 軽減率 | 平成25～26年度 | | 平成27～28年度 | | 平成29～令和元年度 | |
|---------------------------------------|-----------|----------------|-----------|----------------|-----------------------|----------------|
| | 排ガス要件 | 燃費要件 | 排ガス要件 | 燃費要件 | 排ガス要件 | 燃費要件 |
| 45万円 | ★★★★★ | 27年度燃費基準+20%達成 | ★★★★★ | 27年度燃費基準+25%達成 | ★★★★★ 又は ★★★★★★ | 27年度燃費基準+25%達成 |
| 35万円 (27～元年度) 30万円 (25～26年度) | ★★★★★ | 27年度燃費基準+10%達成 | ★★★★★ | 27年度燃費基準+20%達成 | ★★★★★ 又は ★★★★★★ | 27年度燃費基準+20%達成 |
| 25万円 | - | - | ★★★★★ | 27年度燃費基準+15%達成 | ★★★★★ 又は ★★★★★★ | 27年度燃費基準+15%達成 |
| 15万円 | ★★★★★ | 27年度燃費基準達成 | ★★★★★ | 27年度燃費基準+10%達成 | ★★★★★ 又は ★★★★★★ | 27年度燃費基準+10%達成 |
| 5万円 | - | - | ★★★★★ | 27年度燃費基準+5%達成 | ★★★★★ 又は ★★★★★★ | 27年度燃費基準+5%達成 |

★★★★★：「平成17年排ガス規制75%低減」又は「平成30年排ガス規制50%低減」

★★★★★★：「平成30年排ガス規制75%低減」

(平成29年度税制改正により「平成30年排ガス規制75%低減」及び「平成30年排ガス規制50%低減」を創設)

C バス・トラック2.5t超3.5t以下（ガソリン車（ハイブリッド車を含む））

| 軽減率 | 平成25～26年度 | | 平成27～28年度 | | 平成29～令和元年度 | |
|---------------------------------------|-----------|----------------|-----------|----------------|-----------------------|----------------|
| | 排ガス要件 | 燃費要件 | 排ガス要件 | 燃費要件 | 排ガス要件 | 燃費要件 |
| 45万円 | ★★★★ | 27年度燃費基準+10%達成 | ★★★★ | 27年度燃費基準+15%達成 | ★★★★★ 又は ★★★★★★ | 27年度燃費基準+15%達成 |
| 35万円 (27～元年度) 30万円 (25～26年度) | ★★★★ | 27年度燃費基準+5%達成 | ★★★★ | 27年度燃費基準+10%達成 | ★★★★★ 又は ★★★★★★ | 27年度燃費基準+10%達成 |
| | ★★★ | 27年度燃費基準+10%達成 | ★★★ | 27年度燃費基準+15%達成 | ★★★ | 27年度燃費基準+15%達成 |
| 25万円 | - | - | ★★★★ | 27年度燃費基準+5%達成 | ★★★★★ 又は ★★★★★★ | 27年度燃費基準+5%達成 |
| | - | - | ★★★ | 27年度燃費基準+10%達成 | ★★★ | 27年度燃費基準+10%達成 |
| 15万円 | ★★★★ | 27年度燃費基準達成 | ★★★★ | 27年度燃費基準達成 | ★★★★★ 又は ★★★★★★ | 27年度燃費基準達成 |
| | ★★★ | 27年度燃費基準+5%達成 | ★★★ | 27年度燃費基準+5%達成 | ★★★ | 27年度燃費基準+5%達成 |

★★★★：「平成17年排ガス規制50%低減」又は「平成30年排ガス規制25%低減」

★★★★★：「平成17年排ガス規制75%低減」又は「平成30年排ガス規制50%低減」

★★★★★★：「平成30年排ガス規制75%低減」

(平成29年度税制改正より「平成30年排ガス規制75%低減」、「平成30年排ガス規制50%低減」及び「平成30年排ガス規制25%低減」を創設)

D バス・トラック3.5t超（ディーゼル車（ハイブリッド車のみ））

| 軽減率 | 平成25～26年度 | | 平成27～28年度 | | 平成29～令和元年度 | |
|---------------------------------------|-------------------|----------------|-------------------|----------------|-------------------------------------|----------------|
| | 排ガス要件 | 燃費要件 | 排ガス要件 | 燃費要件 | 排ガス要件 | 燃費要件 |
| 45万円 | 21年排出ガス規制+10%低減適合 | 27年度燃費基準+10%達成 | 21年排出ガス規制+10%低減適合 | 27年度燃費基準+15%達成 | 21年排出ガス規制+10%低減適合 28年排出ガス規制適合(※) | 27年度燃費基準+15%達成 |
| 35万円 (27～元年度) 30万円 (25～26年度) | 21年排出ガス規制+10%低減適合 | 27年度燃費基準+5%達成 | 21年排出ガス規制+10%低減適合 | 27年度燃費基準+10%達成 | 21年排出ガス規制+10%低減適合 | 27年度燃費基準+10%達成 |
| | 21年排出ガス規制適合 | 27年度燃費基準+10%達成 | 21年排出ガス規制適合 | 27年度燃費基準+15%達成 | 28年排出ガス規制適合(※) | |
| 25万円 | - | - | 21年排出ガス規制+10%低減適合 | 27年度燃費基準+5%達成 | 21年排出ガス規制+10%低減適合 | 27年度燃費基準+5%達成 |
| | - | - | 21年排出ガス規制適合 | 27年度燃費基準+10%達成 | 28年排出ガス規制適合(※) | |
| 15万円 | 21年排出ガス規制+10%低減適合 | 27年度燃費基準達成 | 21年排出ガス規制+10%低減適合 | 27年度燃費基準達成 | 21年排出ガス規制+10%低減適合 | 27年度燃費基準達成 |
| | 21年排出ガス規制適合 | 27年度燃費基準+5%達成 | 21年排出ガス規制適合 | 27年度燃費基準+5%達成 | 28年排出ガス規制適合(※) | |

(※)平成29年度税制改正より創設

令和元年度

2. 月別税目別県税調定収入済額

| 月 | 区 分 | 調 定 済 額 | | 収 入 済 額 | | 収入 歩合 % |
|---------------|---------------|-----------------|-----------------|----------------|----------------|---------------|
| | | 本 月 分 | 累 計 | 本 月 分 | 累 計 | |
| | | 円 | 円 | 円 | 円 | |
| 4 月 | 県 民 税 | 40,875,320,903 | 40,875,320,903 | 1,102,328,017 | 1,102,328,017 | 2.70 |
| | (個 人) | 39,812,779,930 | 39,812,779,930 | 535,933,291 | 535,933,291 | 1.35 |
| | ・均等割及び所得割 | 39,520,573,684 | 39,520,573,684 | 243,727,045 | 243,727,045 | 0.62 |
| | ・配 当 割 | 284,565,305 | 284,565,305 | 284,565,305 | 284,565,305 | 100.00 |
| | ・株式等譲渡所得割 | 7,640,941 | 7,640,941 | 7,640,941 | 7,640,941 | 100.00 |
| | (法 人) | 808,514,188 | 808,514,188 | 312,367,756 | 312,367,756 | 38.63 |
| | (利 子 割) | 254,026,785 | 254,026,785 | 254,026,970 | 254,026,970 | 100.00 |
| | 事 業 税 | 4,130,910,455 | 4,130,910,455 | 1,940,579,243 | 1,940,579,243 | 46.98 |
| | (個 人) | 166,835,992 | 166,835,992 | 18,364,846 | 18,364,846 | 11.01 |
| | (法 人) | 3,964,074,463 | 3,964,074,463 | 1,922,214,397 | 1,922,214,397 | 48.49 |
| | 地 方 消 費 税 | - | - | - | - | - |
| | 不 動 産 取 得 税 | 1,723,592,576 | 1,723,592,576 | 647,808,138 | 647,808,138 | 37.58 |
| | 県 た ば こ 税 | 535,182,613 | 535,182,613 | 3,113,259 | 3,113,259 | 0.58 |
| | ゴ ル フ 場 利 用 税 | 377,901,325 | 377,901,325 | 357,843,225 | 357,843,225 | 94.69 |
| | 自 動 車 取 得 税 | 622,828,311 | 622,828,311 | 584,590,300 | 584,590,300 | 93.86 |
| | 軽 油 引 取 税 | 3,505,577,665 | 3,505,577,665 | 89,319,193 | 89,319,193 | 2.55 |
| | 自 動 車 税 | 75,143,141,551 | 75,143,141,551 | 813,448,516 | 813,448,516 | 1.08 |
| | 月 鉦 区 税 | - | - | - | - | - |
| | 固 定 資 産 税 | - | - | - | - | - |
| | 狩 猟 税 | - | - | - | - | - |
| | 旧 法 に よ る 税 | - | - | - | - | - |
| | (料理飲食等消費税) | - | - | - | - | - |
| | (自動車取得税) | - | - | - | - | - |
| | (軽油引取税) | - | - | - | - | - |
| | (特別地方消費税) | - | - | - | - | - |
| | 計 | 126,914,455,399 | 126,914,455,399 | 5,539,029,891 | 5,539,029,891 | 4.36 |
| | 5 月 | 県 民 税 | 2,265,053,528 | 43,140,374,431 | 3,510,915,061 | 4,613,243,078 |
| (個 人) | | 398,818,406 | 40,211,598,336 | 1,399,225,700 | 1,935,158,991 | 4.81 |
| ・均等割及び所得割 | | 340,687,109 | 39,861,260,793 | 1,341,094,403 | 1,584,821,448 | 3.98 |
| ・配 当 割 | | 48,641,284 | 333,206,589 | 48,641,284 | 333,206,589 | 100.00 |
| ・株式等譲渡所得割 | | 9,490,013 | 17,130,954 | 9,490,013 | 17,130,954 | 100.00 |
| (法 人) | | 1,788,082,938 | 2,596,597,126 | 2,033,468,958 | 2,345,836,714 | 90.34 |
| (利 子 割) | | 78,152,184 | 332,178,969 | 78,220,403 | 332,247,373 | 100.02 |
| 事 業 税 | | 8,346,477,346 | 12,477,387,801 | 12,488,751,524 | 14,429,330,767 | 115.64 |
| (個 人) | | 25,793,400 | 192,629,392 | 20,534,862 | 38,899,708 | 20.19 |
| (法 人) | | 8,320,683,946 | 12,284,758,409 | 12,468,216,662 | 14,390,431,059 | 117.14 |
| 地 方 消 費 税 | | - | - | - | - | - |
| 不 動 産 取 得 税 | | 1,528,344,700 | 3,251,937,276 | 1,333,545,563 | 1,981,353,701 | 60.93 |
| 県 た ば こ 税 | | 551,760,908 | 1,086,943,521 | 532,112,797 | 535,226,056 | 49.24 |
| ゴ ル フ 場 利 用 税 | | 373,225,375 | 751,126,700 | 393,283,475 | 751,126,700 | 100.00 |
| 自 動 車 取 得 税 | | 675,706,200 | 1,298,534,511 | 663,102,300 | 1,247,692,600 | 96.08 |
| 軽 油 引 取 税 | | 3,346,878,208 | 6,852,455,873 | 1,609,699,412 | 1,699,018,605 | 24.79 |
| 自 動 車 税 | | 25,312,100 | 75,168,453,651 | 40,461,177,345 | 41,274,625,861 | 54.91 |
| 月 鉦 区 税 | | 41,971,300 | 41,971,300 | 77,800 | 77,800 | 0.19 |
| 固 定 資 産 税 | | - | - | - | - | - |
| 狩 猟 税 | | - | - | - | - | - |
| 旧 法 に よ る 税 | | - | - | - | - | - |
| (料理飲食等消費税) | | - | - | - | - | - |
| (自動車取得税) | | - | - | - | - | - |
| (軽油引取税) | | - | - | - | - | - |
| (特別地方消費税) | | - | - | - | - | - |
| 計 | | 17,154,729,665 | 144,069,185,064 | 60,992,665,277 | 66,531,695,168 | 46.18 |

| 月 | 区 分 | 調 定 済 額 | | 収 入 済 額 | | 収 入 歩 合 % |
|--------|---------------|-----------------|-----------------|-----------------|-----------------|-----------------|
| | | 本 月 分 | 累 計 | 本 月 分 | 累 計 | |
| | | 円 | 円 | 円 | 円 | |
| 6 月 | 県 民 税 | 225,329,414,333 | 268,469,788,764 | 26,447,775,229 | 31,061,018,307 | 11.57 |
| | (個 人) | 219,447,383,317 | 259,658,981,653 | 18,765,071,651 | 20,700,230,642 | 7.97 |
| | ・均等割及び所得割 | 219,234,582,811 | 259,095,843,604 | 18,552,271,145 | 20,137,092,593 | 7.77 |
| | ・配 当 割 | 205,862,084 | 539,068,673 | 205,862,084 | 539,068,673 | 100.00 |
| | ・株式等譲渡所得割 | 6,938,422 | 24,069,376 | 6,938,422 | 24,069,376 | 100.00 |
| | (法 人) | 5,817,211,492 | 8,413,808,618 | 7,617,951,545 | 9,963,788,259 | 118.42 |
| | (利 子 割) | 64,819,524 | 396,998,493 | 64,752,033 | 396,999,406 | 100.00 |
| | 事 業 税 | 31,445,848,846 | 43,923,236,647 | 52,571,421,707 | 67,000,752,474 | 152.54 |
| | (個 人) | 113,262,900 | 305,892,292 | 46,959,518 | 85,859,226 | 28.07 |
| | (法 人) | 31,332,585,946 | 43,617,344,355 | 52,524,462,189 | 66,914,893,248 | 153.41 |
| | 地 方 消 費 税 | - | - | - | - | - |
| | 不 動 産 取 得 税 | 1,442,557,003 | 4,694,494,279 | 1,265,592,960 | 3,246,946,661 | 69.16 |
| | 県 た ば こ 税 | 567,237,402 | 1,654,180,923 | 551,769,282 | 1,086,995,338 | 65.71 |
| | ゴ ル フ 場 利 用 税 | 420,765,350 | 1,171,892,050 | 419,913,400 | 1,171,040,100 | 99.93 |
| | 自 動 車 取 得 税 | 766,705,900 | 2,065,240,411 | 750,413,100 | 1,998,105,700 | 96.75 |
| | 軽 油 引 取 税 | 3,772,752,814 | 10,625,208,687 | 2,435,253,488 | 4,134,272,093 | 38.91 |
| | 自 動 車 税 | 391,530,118 | 75,559,983,769 | 24,612,886,931 | 65,887,512,792 | 87.20 |
| | 月 鉦 区 税 | -91,200 | 41,880,100 | 41,755,100 | 41,832,900 | 99.89 |
| | 固 定 資 産 税 | - | - | - | - | - |
| | 狩 猟 税 | - | - | - | - | - |
| | 旧 法 に よ る 税 | - | - | - | - | - |
| | (料理飲食等消費税) | - | - | - | - | - |
| | (自動車取得税) | - | - | - | - | - |
| | (軽油引取税) | - | - | - | - | - |
| | (特別地方消費税) | - | - | - | - | - |
| | 計 | 264,136,720,566 | 408,205,905,630 | 109,096,781,197 | 175,628,476,365 | 43.02 |
| 7 月 | 県 民 税 | 4,404,447,704 | 272,874,236,468 | 26,609,017,681 | 57,670,035,988 | 21.13 |
| | (個 人) | 1,853,874,106 | 261,512,855,759 | 25,925,490,010 | 46,625,720,652 | 17.83 |
| | ・均等割及び所得割 | 192,974,824 | 259,288,818,428 | 24,264,590,728 | 44,401,683,321 | 17.12 |
| | ・配 当 割 | 1,652,887,383 | 2,191,956,056 | 1,652,887,383 | 2,191,956,056 | 100.00 |
| | ・株式等譲渡所得割 | 8,011,899 | 32,081,275 | 8,011,899 | 32,081,275 | 100.00 |
| | (法 人) | 2,465,339,200 | 10,879,147,818 | 598,290,270 | 10,562,078,529 | 97.09 |
| | (利 子 割) | 85,234,398 | 482,232,891 | 85,237,401 | 482,236,807 | 100.00 |
| | 事 業 税 | 19,693,960,095 | 63,617,196,742 | -4,330,012,739 | 62,670,739,735 | 98.51 |
| | (個 人) | 41,033,900 | 346,926,192 | 57,495,604 | 143,354,830 | 41.32 |
| | (法 人) | 19,652,926,195 | 63,270,270,550 | -4,387,508,343 | 62,527,384,905 | 98.83 |
| | 地 方 消 費 税 | - | - | - | - | - |
| | 不 動 産 取 得 税 | 737,861,000 | 5,432,355,279 | 1,070,084,840 | 4,317,031,501 | 79.47 |
| | 県 た ば こ 税 | 527,234,586 | 2,181,415,509 | 567,223,022 | 1,654,218,360 | 75.83 |
| | ゴ ル フ 場 利 用 税 | 364,391,100 | 1,536,283,150 | 361,093,950 | 1,532,134,050 | 99.73 |
| | 自 動 車 取 得 税 | 774,108,300 | 2,839,348,711 | 782,116,400 | 2,780,222,100 | 97.92 |
| | 軽 油 引 取 税 | 3,281,043,964 | 13,906,252,651 | 3,289,737,409 | 7,424,009,502 | 53.39 |
| | 自 動 車 税 | 42,446,900 | 75,602,430,669 | 5,164,285,015 | 71,051,797,807 | 93.98 |
| | 月 鉦 区 税 | - | 41,880,100 | - | 41,832,900 | 99.89 |
| | 固 定 資 産 税 | - | - | - | - | - |
| | 狩 猟 税 | - | - | - | - | - |
| | 旧 法 に よ る 税 | - | - | - | - | - |
| | (料理飲食等消費税) | - | - | - | - | - |
| | (自動車取得税) | - | - | - | - | - |
| | (軽油引取税) | - | - | - | - | - |
| | (特別地方消費税) | - | - | - | - | - |
| | 計 | 29,825,493,649 | 438,031,399,279 | 33,513,545,578 | 209,142,021,943 | 47.75 |

| 月 | 区 分 | 調 定 済 額 | | 収 入 済 額 | | 収 入 歩 合 |
|------------|---------------|----------------|-----------------|-----------------|-----------------|---------|
| | | 本 月 分 | 累 計 | 本 月 分 | 累 計 | |
| | | 円 | 円 | 円 | 円 | % |
| 8 月 | 県 民 税 | 1,711,941,976 | 274,586,178,444 | 31,184,010,645 | 88,854,046,633 | 32.36 |
| | (個 人) | 315,159,612 | 261,828,015,371 | 30,308,664,095 | 76,934,384,747 | 29.38 |
| | ・均等割及び所得割 | 252,738,316 | 259,541,556,744 | 30,246,242,830 | 74,647,926,151 | 28.76 |
| | ・配 当 割 | 51,619,041 | 2,243,575,097 | 51,619,010 | 2,243,575,066 | 100.00 |
| | ・株式等譲渡所得割 | 10,802,255 | 42,883,530 | 10,802,255 | 42,883,530 | 100.00 |
| | (法 人) | 1,273,816,500 | 12,152,964,318 | 752,303,956 | 11,314,382,485 | 93.10 |
| | (利 子 割) | 122,965,864 | 605,198,755 | 123,042,594 | 605,279,401 | 100.01 |
| | 事 業 税 | 14,369,295,300 | 77,986,492,042 | 4,534,649,503 | 67,205,389,238 | 86.18 |
| | (個 人) | 7,612,279,300 | 7,959,205,492 | 920,918,736 | 1,064,273,566 | 13.37 |
| | (法 人) | 6,757,016,000 | 70,027,286,550 | 3,613,730,767 | 66,141,115,672 | 94.45 |
| | 地 方 消 費 税 | - | - | - | - | - |
| | 不 動 産 取 得 税 | 1,617,808,587 | 7,050,163,866 | 1,109,710,660 | 5,426,742,161 | 76.97 |
| | 県 た ば こ 税 | 568,368,404 | 2,749,783,913 | 527,207,107 | 2,181,425,467 | 79.33 |
| | ゴ ル フ 場 利 用 税 | 329,489,625 | 1,865,772,775 | 328,173,950 | 1,860,308,000 | 99.71 |
| | 自 動 車 取 得 税 | 661,733,400 | 3,501,082,111 | 660,234,200 | 3,440,456,300 | 98.27 |
| | 軽 油 引 取 税 | 3,437,621,726 | 17,343,874,377 | 3,289,412,566 | 10,713,422,068 | 61.77 |
| | 自 動 車 税 | -54,081,800 | 75,548,348,869 | 1,620,078,965 | 72,671,876,772 | 96.19 |
| | 月 鉦 区 税 | - | 41,880,100 | - | 41,832,900 | 99.89 |
| | 固 定 資 産 税 | - | - | - | - | - |
| | 狩 猟 税 | - | - | - | - | - |
| | 旧 法 に よ る 税 | - | - | - | - | - |
| (料理飲食等消費税) | - | - | - | - | - | |
| (自動車取得税) | - | - | - | - | - | |
| (軽油引取税) | - | - | - | - | - | |
| (特別地方消費税) | - | - | - | - | - | |
| 計 | | 22,642,177,218 | 460,673,576,497 | 43,253,477,596 | 252,395,499,539 | 54.79 |
| 9 月 | 県 民 税 | 1,520,573,488 | 276,106,751,932 | 20,124,149,233 | 108,978,195,866 | 39.47 |
| | (個 人) | 338,235,285 | 262,166,250,656 | 18,458,962,590 | 95,393,347,337 | 36.39 |
| | ・均等割及び所得割 | 228,287,775 | 259,769,844,519 | 18,349,013,715 | 92,996,939,866 | 35.80 |
| | ・配 当 割 | 98,956,497 | 2,342,531,594 | 98,957,862 | 2,342,532,928 | 100.00 |
| | ・株式等譲渡所得割 | 10,991,013 | 53,874,543 | 10,991,013 | 53,874,543 | 100.00 |
| | (法 人) | 1,096,990,500 | 13,249,954,818 | 1,579,841,940 | 12,894,224,425 | 97.32 |
| | (利 子 割) | 85,347,703 | 690,546,458 | 85,344,703 | 690,624,104 | 100.01 |
| | 事 業 税 | 5,665,840,742 | 83,652,332,784 | 11,276,190,316 | 78,481,579,554 | 93.82 |
| | (個 人) | 122,359,200 | 8,081,564,692 | 2,776,079,178 | 3,840,352,744 | 47.52 |
| | (法 人) | 5,543,481,542 | 75,570,768,092 | 8,500,111,138 | 74,641,226,810 | 98.77 |
| | 地 方 消 費 税 | 70,265,837,170 | 70,265,837,170 | 70,265,837,170 | 70,265,837,170 | 100.00 |
| | 不 動 産 取 得 税 | 1,900,595,500 | 8,950,759,366 | 1,689,894,140 | 7,116,636,301 | 79.51 |
| | 県 た ば こ 税 | 569,486,706 | 3,319,270,619 | 568,380,543 | 2,749,806,010 | 82.84 |
| | ゴ ル フ 場 利 用 税 | 353,689,750 | 2,219,462,525 | 354,861,725 | 2,215,169,725 | 99.81 |
| | 自 動 車 取 得 税 | 961,298,400 | 4,462,380,511 | 917,121,100 | 4,357,577,400 | 97.65 |
| | 軽 油 引 取 税 | 3,370,333,400 | 20,714,207,777 | 3,267,968,358 | 13,981,390,426 | 67.50 |
| | 自 動 車 税 | 79,139,600 | 75,627,488,469 | 733,735,549 | 73,405,612,321 | 97.06 |
| | 月 鉦 区 税 | - | 41,880,100 | - | 41,832,900 | 99.89 |
| | 固 定 資 産 税 | - | - | - | - | - |
| | 狩 猟 税 | - | - | - | - | - |
| | 旧 法 に よ る 税 | - | - | - | - | - |
| (料理飲食等消費税) | - | - | - | - | - | |
| (自動車取得税) | - | - | - | - | - | |
| (軽油引取税) | - | - | - | - | - | |
| (特別地方消費税) | - | - | - | - | - | |
| 計 | | 84,686,794,756 | 545,360,371,253 | 109,198,138,134 | 361,593,637,673 | 66.30 |

| 月 | 区 分 | 調 定 済 額 | | 収 入 済 額 | | 収入 歩合 % |
|-----------|-----------------|-----------------|-----------------|-----------------|-----------------|---------------|
| | | 本 月 分 | 累 計 | 本 月 分 | 累 計 | |
| | | 円 | 円 | 円 | 円 | |
| 10 月 | 県 民 税 | 1,416,873,717 | 277,523,625,649 | 24,596,911,024 | 133,575,106,890 | 48.13 |
| | (個 人) | 340,574,438 | 262,506,825,094 | 23,687,750,604 | 119,081,097,941 | 45.36 |
| | ・均等割及び所得割 | 128,241,261 | 259,898,085,780 | 23,475,417,396 | 116,472,357,262 | 44.81 |
| | ・配 当 割 | 203,701,188 | 2,546,232,782 | 203,701,219 | 2,546,234,147 | 100.00 |
| | ・株式等譲渡所得割 | 8,631,989 | 62,506,532 | 8,631,989 | 62,506,532 | 100.00 |
| | (法 人) | 851,426,500 | 14,101,381,318 | 684,357,048 | 13,578,581,473 | 96.29 |
| | (利 子 割) | 224,872,779 | 915,419,237 | 224,803,372 | 915,427,476 | 100.00 |
| | 事 業 税 | 4,075,590,600 | 87,727,923,384 | 3,200,886,089 | 81,682,465,643 | 93.11 |
| | (個 人) | 152,500 | 8,081,717,192 | 137,406,298 | 3,977,759,042 | 49.22 |
| | (法 人) | 4,075,438,100 | 79,646,206,192 | 3,063,479,791 | 77,704,706,601 | 97.56 |
| | 地 方 消 費 税 | - | 70,265,837,170 | - | 70,265,837,170 | 100.00 |
| | 不 動 産 取 得 税 | 1,063,065,700 | 10,013,825,066 | 1,254,753,275 | 8,371,389,576 | 83.60 |
| | 県 た ば こ 税 | 586,367,231 | 3,905,637,850 | 569,633,393 | 3,319,439,403 | 84.99 |
| | ゴ ル フ 場 利 用 税 | 280,595,325 | 2,500,057,850 | 274,664,750 | 2,489,834,475 | 99.59 |
| | 自 動 車 取 得 税 | -19,408,700 | 4,442,971,811 | 81,485,900 | 4,439,063,300 | 99.91 |
| | 軽 油 引 取 税 | 3,448,717,955 | 24,162,925,732 | 3,326,995,166 | 17,308,385,592 | 71.63 |
| | 自 動 車 税 | 167,727,300 | 75,795,215,769 | 513,064,762 | 73,918,677,083 | 97.52 |
| | (自動車税(～2019.9)) | -271,990,400 | 75,355,498,069 | 115,181,162 | 73,520,793,483 | 97.57 |
| | (環境性能割) | 254,158,400 | 254,158,400 | 227,327,400 | 227,327,400 | 89.44 |
| | (種別割) | 185,559,300 | 185,559,300 | 170,556,200 | 170,556,200 | 91.91 |
| | 月 鉦 区 税 | 23,500 | 41,903,600 | - | 41,832,900 | 99.83 |
| | 固 定 資 産 税 | - | - | - | - | - |
| | 狩 猟 税 | 20,074,100 | 20,074,100 | 18,541,900 | 18,541,900 | 92.37 |
| | 旧 法 に よ る 税 | - | - | - | - | - |
| | (料理飲食等消費税) | - | - | - | - | - |
| | (自動車取得税) | - | - | - | - | - |
| | (軽油引取税) | - | - | - | - | - |
| (特別地方消費税) | - | - | - | - | - | |
| 計 | 11,039,626,728 | 556,399,997,981 | 33,836,936,259 | 395,430,573,932 | 71.07 | |
| 11 月 | 県 民 税 | 5,301,295,185 | 282,824,920,834 | 20,657,350,014 | 154,232,456,904 | 54.53 |
| | (個 人) | 213,113,923 | 262,719,939,017 | 18,781,732,132 | 137,862,830,073 | 52.48 |
| | ・均等割及び所得割 | 141,981,602 | 260,040,067,382 | 18,710,599,811 | 135,182,957,073 | 51.99 |
| | ・配 当 割 | 58,804,893 | 2,605,037,675 | 58,804,893 | 2,605,039,040 | 100.00 |
| | ・株式等譲渡所得割 | 12,327,428 | 74,833,960 | 12,327,428 | 74,833,960 | 100.00 |
| | (法 人) | 5,036,226,000 | 19,137,607,318 | 1,823,661,462 | 15,402,242,935 | 80.48 |
| | (利 子 割) | 51,955,262 | 967,374,499 | 51,956,420 | 967,383,896 | 100.00 |
| | 事 業 税 | 30,020,351,200 | 117,748,274,584 | 12,623,186,325 | 94,305,651,968 | 80.09 |
| | (個 人) | 98,739,400 | 8,180,456,592 | 900,073,543 | 4,877,832,585 | 59.63 |
| | (法 人) | 29,921,611,800 | 109,567,817,992 | 11,723,112,782 | 89,427,819,383 | 81.62 |
| | 地 方 消 費 税 | - | 70,265,837,170 | - | 70,265,837,170 | 100.00 |
| | 不 動 産 取 得 税 | 275,510,800 | 10,289,335,866 | 944,883,590 | 9,316,273,166 | 90.54 |
| | 県 た ば こ 税 | 516,831,568 | 4,422,469,418 | 586,468,998 | 3,905,908,401 | 88.32 |
| | ゴ ル フ 場 利 用 税 | 328,153,175 | 2,828,211,025 | 330,811,000 | 2,820,645,475 | 99.73 |
| | 自 動 車 取 得 税 | -8,214,800 | 4,434,757,011 | -2,246,800 | 4,436,816,500 | 100.05 |
| | 軽 油 引 取 税 | 3,419,577,157 | 27,582,502,889 | 3,538,109,166 | 20,846,494,758 | 75.58 |
| | 自 動 車 税 | 334,205,600 | 76,129,421,369 | 447,890,337 | 74,366,567,420 | 97.68 |
| | (自動車税(～2019.9)) | -183,756,700 | 75,171,741,369 | -63,192,663 | 73,457,600,820 | 97.72 |
| | (環境性能割) | 340,086,200 | 594,244,600 | 332,767,100 | 560,094,500 | 94.25 |
| | (種別割) | 177,876,100 | 363,435,400 | 178,315,900 | 348,872,100 | 95.99 |
| | 月 鉦 区 税 | - | 41,903,600 | 23,500 | 41,856,400 | 99.89 |
| | 固 定 資 産 税 | - | - | - | - | - |
| | 狩 猟 税 | 11,705,900 | 31,780,000 | 13,188,700 | 31,730,600 | 99.84 |
| | 旧 法 に よ る 税 | - | - | - | - | - |
| | (料理飲食等消費税) | - | - | - | - | - |
| | (自動車取得税) | - | - | - | - | - |
| | (軽油引取税) | - | - | - | - | - |
| (特別地方消費税) | - | - | - | - | - | |
| 計 | 40,199,415,785 | 596,599,413,766 | 39,139,664,830 | 434,570,238,762 | 72.84 | |

| 月 | 区 分 | 調 定 済 額 | | 収 入 済 額 | | 収 入 歩 合 |
|-----------|-----------------|-----------------|-----------------|-----------------|-----------------|------------|
| | | 本 月 分 | 累 計 | 本 月 分 | 累 計 | |
| | | 円 | 円 | 円 | 円 | % |
| 12 月 | 県 民 税 | 3,059,554,028 | 285,884,474,862 | 30,122,671,271 | 184,355,128,175 | 64.49 |
| | (個 人) | 496,034,620 | 263,215,973,637 | 24,000,622,221 | 161,863,452,294 | 61.49 |
| | ・均等割及び所得割 | 165,182,647 | 260,205,250,029 | 23,669,771,563 | 158,852,728,636 | 61.05 |
| | ・配 当 割 | 314,628,677 | 2,919,666,352 | 314,627,362 | 2,919,666,402 | 100.00 |
| | ・株式等譲渡所得割 | 16,223,296 | 91,057,256 | 16,223,296 | 91,057,256 | 100.00 |
| | (法 人) | 2,508,805,100 | 21,646,412,418 | 6,067,340,984 | 21,469,583,919 | 99.18 |
| | (利 子 割) | 54,714,308 | 1,022,088,807 | 54,708,066 | 1,022,091,962 | 100.00 |
| | 事 業 税 | 16,322,883,101 | 134,071,157,685 | 39,585,055,937 | 133,890,707,905 | 99.87 |
| | (個 人) | 101,642,901 | 8,282,099,493 | 2,934,319,355 | 7,812,151,940 | 94.33 |
| | (法 人) | 16,221,240,200 | 125,789,058,192 | 36,650,736,582 | 126,078,555,965 | 100.23 |
| | 地 方 消 費 税 | 30,121,191,099 | 100,387,028,269 | 30,121,191,099 | 100,387,028,269 | 100.00 |
| | 不 動 産 取 得 税 | 2,884,006,100 | 13,173,341,966 | 1,743,879,143 | 11,060,152,309 | 83.96 |
| | 県 た ば こ 税 | 517,296,147 | 4,939,765,565 | 516,850,618 | 4,422,759,019 | 89.53 |
| | ゴ ル フ 場 利 用 税 | 404,734,450 | 3,232,945,475 | 404,652,075 | 3,225,297,550 | 99.76 |
| | 自 動 車 取 得 税 | -433,800 | 4,434,323,211 | -2,761,000 | 4,434,055,500 | 99.99 |
| | 軽 油 引 取 税 | 3,403,500,266 | 30,986,003,155 | 3,364,012,172 | 24,210,506,930 | 78.13 |
| | 自 動 車 税 | 349,160,800 | 76,478,582,169 | 693,725,524 | 75,060,292,944 | 98.15 |
| | (自動車税(～2019.9)) | -130,189,500 | 75,041,551,869 | 179,247,824 | 73,636,848,644 | 98.13 |
| | (環境性能割) | 355,261,000 | 949,505,600 | 377,868,100 | 937,962,600 | 98.78 |
| | (種別割) | 124,089,300 | 487,524,700 | 136,609,600 | 485,481,700 | 99.58 |
| | 月 鉦 区 税 | -161,800 | 41,741,800 | 47,200 | 41,903,600 | 100.39 |
| | 固 定 資 産 税 | - | - | - | - | - |
| | 狩 猟 税 | 534,200 | 32,314,200 | 600,100 | 32,330,700 | 100.05 |
| | 旧 法 に よ る 税 | - | - | - | - | - |
| | (料理飲食等消費税) | - | - | - | - | - |
| | (自動車取得税) | - | - | - | - | - |
| | (軽油引取税) | - | - | - | - | - |
| (特別地方消費税) | - | - | - | - | - | |
| 計 | 57,062,264,591 | 653,661,678,357 | 106,549,924,139 | 541,120,162,901 | 82.78 | |
| 1 月 | 県 民 税 | 11,675,152,152 | 297,559,627,014 | 29,135,124,551 | 213,490,252,726 | 71.75 |
| | (個 人) | 11,183,631,045 | 274,399,604,682 | 28,667,188,060 | 190,530,640,354 | 69.44 |
| | ・均等割及び所得割 | 100,300,040 | 260,305,550,069 | 17,583,856,473 | 176,436,585,109 | 67.78 |
| | ・配 当 割 | 5,548,432,986 | 8,468,099,338 | 5,548,433,568 | 8,468,099,970 | 100.00 |
| | ・株式等譲渡所得割 | 5,534,898,019 | 5,625,955,275 | 5,534,898,019 | 5,625,955,275 | 100.00 |
| | (法 人) | 422,094,000 | 22,068,506,418 | 398,478,484 | 21,868,062,403 | 99.09 |
| | (利 子 割) | 69,427,107 | 1,091,515,914 | 69,458,007 | 1,091,549,969 | 100.00 |
| | 事 業 税 | 2,200,854,900 | 136,272,012,585 | 1,730,599,423 | 135,621,307,328 | 99.52 |
| | (個 人) | 55,592,900 | 8,337,692,393 | 201,143,991 | 8,013,295,931 | 96.11 |
| | (法 人) | 2,145,262,000 | 127,934,320,192 | 1,529,455,432 | 127,608,011,397 | 99.74 |
| | 地 方 消 費 税 | - | 100,387,028,269 | - | 100,387,028,269 | 100.00 |
| | 不 動 産 取 得 税 | 1,936,430,800 | 15,109,772,766 | 2,037,296,760 | 13,097,449,069 | 86.68 |
| | 県 た ば こ 税 | 559,535,160 | 5,499,300,725 | 517,054,431 | 4,939,813,450 | 89.83 |
| | ゴ ル フ 場 利 用 税 | 379,501,325 | 3,612,446,800 | 381,654,475 | 3,606,952,025 | 99.85 |
| | 自 動 車 取 得 税 | 180,399,100 | 4,614,722,311 | 179,621,883 | 4,613,677,383 | 99.98 |
| | 軽 油 引 取 税 | 3,510,930,667 | 34,496,933,822 | 3,358,306,603 | 27,568,813,533 | 79.92 |
| | 自 動 車 税 | 351,647,000 | 76,830,229,169 | 437,764,264 | 75,498,057,208 | 98.27 |
| | (自動車税(～2019.9)) | -72,160,300 | 74,969,391,569 | 38,219,364 | 73,675,068,008 | 98.27 |
| | (環境性能割) | 346,099,000 | 1,295,604,600 | 325,617,000 | 1,263,579,600 | 97.53 |
| | (種別割) | 77,708,300 | 565,233,000 | 73,927,900 | 559,409,600 | 98.97 |
| | 月 鉦 区 税 | - | 41,741,800 | -161,800 | 41,741,800 | 100.00 |
| | 固 定 資 産 税 | - | - | - | - | - |
| | 狩 猟 税 | 57,700 | 32,371,900 | 41,200 | 32,371,900 | 100.00 |
| | 旧 法 に よ る 税 | - | - | - | - | - |
| | (料理飲食等消費税) | - | - | - | - | - |
| | (自動車取得税) | - | - | - | - | - |
| | (軽油引取税) | - | - | - | - | - |
| (特別地方消費税) | - | - | - | - | - | |
| 計 | 20,794,508,804 | 674,456,187,161 | 37,777,301,790 | 578,897,464,691 | 85.83 | |

| 月 | 区 分 | 調 定 済 額 | | 収 入 済 額 | | 収入 |
|---------------------------------|-----------------|-----------------|-----------------|-----------------|-----------------|--------|
| | | 本 月 分 | 累 計 | 本 月 分 | 累 計 | |
| | | 円 | 円 | 円 | 円 | % |
| 2 月 | 県 民 税 | 989,951,243 | 298,549,578,257 | 20,897,358,752 | 234,387,611,478 | 78.51 |
| | (個 人) | 211,608,065 | 274,611,212,747 | 20,319,327,288 | 210,849,967,642 | 76.78 |
| | ・均等割及び所得割 | 147,383,521 | 260,452,933,590 | 20,255,085,887 | 196,691,670,996 | 75.52 |
| | ・配 当 割 | 57,178,142 | 8,525,277,480 | 57,182,096 | 8,525,282,066 | 100.00 |
| | ・株式等譲渡所得割 | 7,046,402 | 5,633,001,677 | 7,059,305 | 5,633,014,580 | 100.00 |
| | (法 人) | 732,139,600 | 22,800,646,018 | 531,829,833 | 22,399,892,236 | 98.24 |
| | (利 子 割) | 46,203,578 | 1,137,719,492 | 46,201,631 | 1,137,751,600 | 100.00 |
| | 事 業 税 | 3,596,338,200 | 139,868,350,785 | 2,706,587,804 | 138,327,895,132 | 98.90 |
| | (個 人) | 74,484,300 | 8,412,176,693 | 94,139,852 | 8,107,435,783 | 96.38 |
| | (法 人) | 3,521,853,900 | 131,456,174,092 | 2,612,447,952 | 130,220,459,349 | 99.06 |
| | 地 方 消 費 税 | - | 100,387,028,269 | - | 100,387,028,269 | 100.00 |
| | 不 動 産 取 得 税 | 1,831,893,100 | 16,941,665,866 | 1,716,949,903 | 14,814,398,972 | 87.44 |
| | 県 た ば こ 税 | 510,745,864 | 6,010,046,589 | 559,289,007 | 5,499,102,457 | 91.50 |
| | ゴ ル フ 場 利 用 税 | 278,919,925 | 3,891,366,725 | 283,424,850 | 3,890,376,875 | 99.97 |
| | 自 動 車 取 得 税 | - | 4,614,722,311 | 133,090 | 4,613,810,473 | 99.98 |
| | 軽 油 引 取 税 | 3,075,885,170 | 37,572,818,992 | 3,385,985,634 | 30,954,799,167 | 82.39 |
| | 自 動 車 税 | 321,643,900 | 77,151,873,069 | 419,808,705 | 75,917,865,913 | 98.40 |
| | (自動車税(～2019.9)) | -67,644,200 | 74,901,747,369 | 38,490,405 | 73,713,558,413 | 98.41 |
| | (環境性能割) | 345,695,700 | 1,641,300,300 | 336,044,400 | 1,599,624,000 | 97.46 |
| | (種別割) | 43,592,400 | 608,825,400 | 45,273,900 | 604,683,500 | 99.32 |
| | 鉾 区 税 | - | 41,741,800 | - | 41,741,800 | 100.00 |
| | 固 定 資 産 税 | - | - | - | - | - |
| | 狩 猟 税 | - | 32,371,900 | - | 32,371,900 | 100.00 |
| | 旧 法 に よ る 税 | - | - | - | - | - |
| | (料理飲食等消費税) | - | - | - | - | - |
| | (自動車取得税) | - | - | - | - | - |
| | (軽油引取税) | - | - | - | - | - |
| (特別地方消費税) | - | - | - | - | - | |
| 計 | 10,605,377,402 | 685,061,564,563 | 29,969,537,745 | 608,867,002,436 | 88.88 | |
| 出 納 閉 鎖 日 現 在 | 県 民 税 | 4,426,825,387 | 302,976,403,644 | 55,742,788,211 | 290,130,399,689 | 95.76 |
| | (個 人) | 3,072,695,266 | 277,683,908,013 | 54,151,685,465 | 265,001,653,107 | 95.43 |
| | ・均等割及び所得割 | 3,017,654,330 | 263,470,587,920 | 54,096,662,018 | 250,788,333,014 | 95.19 |
| | ・配 当 割 | 40,993,209 | 8,566,270,689 | 40,988,623 | 8,566,270,689 | 100.00 |
| | ・株式等譲渡所得割 | 14,047,727 | 5,647,049,404 | 14,034,824 | 5,647,049,404 | 100.00 |
| | (法 人) | 1,303,133,900 | 24,103,779,918 | 1,540,138,633 | 23,940,030,869 | 99.32 |
| | (利 子 割) | 50,996,221 | 1,188,715,713 | 50,964,113 | 1,188,715,713 | 100.00 |
| | 事 業 税 | 6,567,885,145 | 146,436,235,930 | 7,406,506,307 | 145,734,401,439 | 99.52 |
| | (個 人) | 8,779,949 | 8,420,956,642 | 90,897,743 | 8,198,333,526 | 97.36 |
| | (法 人) | 6,559,105,196 | 138,015,279,288 | 7,315,608,564 | 137,536,067,913 | 99.65 |
| | 地 方 消 費 税 | 125,620,971,731 | 226,008,000,000 | 125,620,971,731 | 226,008,000,000 | 100.00 |
| | 不 動 産 取 得 税 | 1,915,659,673 | 18,857,325,539 | 3,230,860,285 | 18,045,259,257 | 95.69 |
| | 県 た ば こ 税 | 498,272,859 | 6,508,319,448 | 1,009,175,465 | 6,508,277,922 | 100.00 |
| | ゴ ル フ 場 利 用 税 | 299,636,750 | 4,191,003,475 | 300,626,600 | 4,191,003,475 | 100.00 |
| | 自 動 車 取 得 税 | 101,500 | 4,614,823,811 | 316,253 | 4,614,126,726 | 99.98 |
| | 軽 油 引 取 税 | 3,289,530,282 | 40,862,349,274 | 9,306,025,059 | 40,260,824,226 | 98.53 |
| | 自 動 車 税 | 479,479,483 | 77,631,352,552 | 628,406,350 | 76,546,272,263 | 98.60 |
| | (自動車税(～2019.9)) | 8,466,983 | 74,910,214,352 | 118,528,750 | 73,832,087,163 | 98.56 |
| | (環境性能割) | 471,982,800 | 2,113,283,100 | 506,913,500 | 2,106,537,500 | 99.68 |
| | (種別割) | -970,300 | 607,855,100 | 2,964,100 | 607,647,600 | 99.97 |
| | 鉾 区 税 | -49,800 | 41,692,000 | -49,800 | 41,692,000 | 100.00 |
| | 固 定 資 産 税 | - | - | - | - | - |
| | 狩 猟 税 | - | 32,371,900 | - | 32,371,900 | 100.00 |
| | 旧 法 に よ る 税 | - | - | - | - | - |
| | (料理飲食等消費税) | - | - | - | - | - |
| | (自動車取得税) | - | - | - | - | - |
| | (軽油引取税) | - | - | - | - | - |
| (特別地方消費税) | - | - | - | - | - | |
| 計 | 143,098,313,010 | 828,159,877,573 | 203,245,626,461 | 812,112,628,897 | 98.06 | |

(注) 出納閉鎖日現在の表にあたっては、本月分を3月～5月に読み替える

(単位：円)

3. 令和元年度 都道府県税

| | 調 定 済 額 | | | | |
|-----------------|-----------------------|--------------------|-----------------------|-----------------------|--------------|
| | 元年度 | | | 30年度 | 前年比 (%) |
| | 現年課税分 | 滞納繰越分 | 合 計 | 計 | |
| 都道府県民税個人分 | 4,810,223,346 | 158,068,900 | 4,968,292,246 | 4,982,644,656 | 99.7 |
| （均等割及び所得割） | 4,544,826,185 | 158,068,900 | 4,702,895,085 | 4,716,137,801 | 99.7 |
| （配当割） | 167,026,641 | - | 167,026,641 | 144,693,555 | 115.4 |
| （株式等譲渡所得割） | 98,370,519 | - | 98,370,519 | 121,813,298 | 80.8 |
| 都道府県民税法人分 | 821,509,342 | 3,210,544 | 824,719,886 | 838,516,070 | 98.4 |
| 都道府県民税利子割 | 30,300,355 | - | 30,300,355 | 55,807,730 | 54.3 |
| 事業税 | 4,597,870,597 | 14,662,983 | 4,612,533,580 | 4,463,913,919 | 103.3 |
| （個人分） | 212,216,553 | 4,622,606 | 216,839,159 | 212,497,704 | 102.0 |
| （法人分） | 4,385,654,044 | 10,040,377 | 4,395,694,423 | 4,251,416,215 | 103.4 |
| 地方消費税 | 4,795,547,866 | - | 4,795,547,866 | 4,815,474,735 | 99.6 |
| （譲渡割） | 3,522,531,220 | - | 3,522,531,220 | 3,583,745,986 | 98.3 |
| （貨物割） | 1,273,016,645 | - | 1,273,016,645 | 1,231,728,748 | 103.4 |
| 不動産取得税 | 408,264,305 | 9,468,185 | 417,732,490 | 418,173,778 | 99.9 |
| 都道府県たばこ税 | 139,531,939 | 4,487 | 139,536,427 | 138,945,009 | 100.4 |
| ゴルフ場利用税 | 43,095,022 | 37,629 | 43,132,651 | 43,379,577 | 99.4 |
| 自動車取得税 | 103,865,793 | 4,081 | 103,869,874 | 198,239,166 | 52.4 |
| 軽油引取税 | 946,759,056 | 11,772,416 | 958,531,473 | 970,212,968 | 98.8 |
| 自動車税 | 1,588,888,933 | 12,162,176 | 1,601,051,109 | 1,564,712,857 | 102.3 |
| （自動車税（～2019.9）） | 1,531,128,748 | 12,162,176 | 1,543,290,924 | 1,564,712,857 | 98.6 |
| （環境性能割） | 45,847,162 | - | 45,847,162 | - | - |
| （種別割） | 11,913,024 | - | 11,913,024 | - | - |
| 鉱区税 | 326,696 | 11,301 | 337,996 | 339,757 | 99.5 |
| 固定資産税 | 7,994,754 | - | 7,994,754 | 10,889,856 | 73.4 |
| 法定外普通税 | 46,384,874 | - | 46,384,874 | 48,759,167 | 95.1 |
| 狩猟税 | 767,498 | - | 767,498 | 812,885 | 94.4 |
| 法定外目的税 | 11,279,219 | 340,875 | 11,620,094 | 11,010,625 | 105.5 |
| 旧法による税 | - | 610,471 | 610,471 | 652,690 | 93.5 |
| 合 計 | 18,352,609,598 | 210,354,052 | 18,562,963,651 | 18,562,485,452 | 100.0 |

徴収実績（決算見込額）

地方行財政調査会資料

出納閉鎖日現在

（単位：千円、千円未満四捨五入）

| 収 入 済 額 | | | | 収入歩合 | | |
|----------------|------------|----------------|----------------|------------|-------|-------|
| 元年度 | | | 30年度 | 前年比 (%) | 元年度 | 30年度 |
| 現年課税分 | 滞納繰越分 | 合計 | 計 | | | |
| 4,753,359,876 | 56,271,456 | 4,809,631,332 | 4,806,925,265 | 100.1 | 96.8 | 96.5 |
| 4,487,961,667 | 56,271,456 | 4,544,233,123 | 4,540,418,399 | 100.1 | 96.6 | 96.3 |
| 167,027,690 | - | 167,027,690 | 144,693,567 | 115.4 | 100.0 | 100.0 |
| 98,370,519 | - | 98,370,519 | 121,813,298 | 80.8 | 100.0 | 100.0 |
| 820,283,588 | 914,874 | 821,198,462 | 834,862,088 | 98.4 | 99.6 | 99.6 |
| 30,294,985 | - | 30,294,985 | 55,807,734 | 54.3 | 100.0 | 100.0 |
| 4,592,506,394 | 4,047,036 | 4,596,553,431 | 4,450,479,390 | 103.3 | 99.7 | 99.7 |
| 209,749,991 | 1,682,673 | 211,432,664 | 207,352,895 | 102.0 | 97.5 | 97.6 |
| 4,382,756,404 | 2,364,363 | 4,385,120,768 | 4,243,126,495 | 103.3 | 99.8 | 99.8 |
| 4,795,547,866 | - | 4,795,547,866 | 4,815,474,735 | 99.6 | 100.0 | 100.0 |
| 3,522,531,220 | - | 3,522,531,220 | 3,583,745,986 | 98.3 | 100.0 | 100.0 |
| 1,273,016,645 | - | 1,273,016,645 | 1,231,728,748 | 103.4 | 100.0 | 100.0 |
| 400,882,981 | 3,314,794 | 404,197,774 | 403,623,427 | 100.1 | 96.8 | 96.5 |
| 139,531,119 | 3,888 | 139,535,008 | 138,940,643 | 100.4 | 100.0 | 100.0 |
| 43,062,043 | 12,975 | 43,075,018 | 43,322,157 | 99.4 | 99.9 | 99.9 |
| 103,864,680 | 2,626 | 103,867,306 | 198,229,999 | 52.4 | 100.0 | 100.0 |
| 934,262,766 | 10,556,195 | 944,818,960 | 958,387,549 | 98.6 | 98.6 | 98.8 |
| 1,583,903,696 | 4,236,348 | 1,588,140,043 | 1,550,445,541 | 102.4 | 99.2 | 99.1 |
| 1,526,159,818 | 4,236,348 | 1,530,396,166 | 1,550,445,541 | 98.7 | 99.2 | 99.1 |
| 45,843,671 | - | 45,843,671 | - | - | 100.0 | - |
| 11,900,205 | - | 11,900,205 | - | - | 99.9 | - |
| 325,495 | 1,381 | 326,876 | 326,987 | 100.0 | 96.7 | 96.2 |
| 7,994,754 | - | 7,994,754 | 10,889,856 | 73.4 | 100.0 | 100.0 |
| 46,384,874 | - | 46,384,874 | 48,759,167 | 95.1 | 100.0 | 100.0 |
| 767,498 | - | 767,498 | 812,904 | 94.4 | 100.0 | 100.0 |
| 11,278,405 | 4,114 | 11,282,519 | 10,669,751 | 105.7 | 97.1 | 96.9 |
| - | 38,412 | 38,412 | 32,797 | 117.1 | 6.3 | 5.0 |
| 18,264,251,024 | 79,404,099 | 18,343,655,124 | 18,327,989,997 | 100.1 | 98.8 | 98.7 |

4. 各 都 道 府 県 別 予 算 額

令和元年度

| 区 分 | 予算額 | 調定額 | | |
|------|----------------|----------------|-------------|----------------|
| | | 現年課税分 | 滞納繰越分 | 合計 |
| | 千円 | 千円 | 千円 | 千円 |
| 北海道 | 595,123,984 | 598,129,656 | 8,481,946 | 606,611,602 |
| 青森 | 145,305,405 | 145,910,958 | 1,760,602 | 147,671,560 |
| 岩手 | 129,240,000 | 129,919,504 | 1,742,855 | 131,662,359 |
| 宮城 | 291,830,000 | 292,334,162 | 3,202,249 | 295,536,411 |
| 秋田 | 90,426,382 | 91,439,767 | 1,095,264 | 92,535,031 |
| 山形 | 110,000,000 | 110,497,324 | 1,220,531 | 111,717,855 |
| 福島 | 233,785,344 | 234,621,835 | 4,122,577 | 238,744,412 |
| 茨城 | 378,085,070 | 378,681,172 | 4,580,848 | 383,262,020 |
| 栃木 | 244,000,000 | 244,708,909 | 3,173,190 | 247,882,099 |
| 群馬 | 245,000,000 | 245,832,841 | 3,424,092 | 249,256,933 |
| 埼玉 | 763,000,000 | 768,601,811 | 11,991,545 | 780,593,356 |
| 千葉 | 963,479,000 | 980,185,790 | 15,610,588 | 995,796,378 |
| 東京都 | 4,214,350,578 | 4,227,263,596 | 33,332,086 | 4,260,595,682 |
| 神奈川県 | 1,117,301,364 | 1,118,418,492 | 13,511,792 | 1,131,930,284 |
| 新潟 | 253,120,000 | 253,231,839 | 2,197,102 | 255,428,941 |
| 富山 | 141,601,000 | 142,557,524 | 2,179,934 | 144,737,458 |
| 石川 | 153,967,132 | 154,651,509 | 2,246,490 | 156,897,999 |
| 福井 | 118,523,965 | 119,516,223 | 1,263,689 | 120,779,912 |
| 山梨 | 93,528,594 | 93,552,130 | 1,137,702 | 94,689,832 |
| 長野 | 233,505,275 | 234,473,253 | 2,242,352 | 236,715,605 |
| 岐阜 | 241,600,000 | 243,479,340 | 4,305,351 | 247,784,691 |
| 静岡県 | 470,000,000 | 473,077,833 | 5,602,319 | 478,680,152 |
| 愛知県 | 1,195,100,000 | 1,200,886,562 | 13,091,222 | 1,213,977,784 |
| 三重 | 248,608,000 | 254,502,987 | 3,028,830 | 257,531,817 |
| 滋賀 | 171,790,000 | 172,416,329 | 3,003,390 | 175,419,719 |
| 京都 | 275,862,000 | 275,858,427 | 3,058,738 | 278,917,165 |
| 大阪 | 1,449,343,000 | 1,458,292,249 | 14,183,483 | 1,472,475,732 |
| 兵庫県 | 711,842,700 | 710,838,795 | 9,427,762 | 720,266,557 |
| 奈良 | 120,600,000 | 120,705,242 | 2,293,006 | 122,998,248 |
| 和歌山 | 92,708,000 | 94,525,889 | 1,368,675 | 95,894,564 |
| 鳥取 | 54,472,866 | 54,457,354 | 504,936 | 54,962,290 |
| 島根 | 69,327,868 | 69,882,581 | 449,017 | 70,331,598 |
| 岡山 | 232,623,614 | 232,984,960 | 2,508,472 | 235,493,432 |
| 広島 | 325,939,000 | 325,995,534 | 4,652,625 | 330,648,159 |
| 山口 | 175,721,394 | 180,462,488 | 1,870,266 | 182,332,754 |
| 徳島 | 75,000,000 | 76,581,883 | 847,749 | 77,429,632 |
| 香川 | 122,783,011 | 124,086,702 | 1,343,686 | 125,430,388 |
| 愛媛 | 151,700,000 | 151,790,246 | 1,101,048 | 152,891,294 |
| 高知 | 64,671,322 | 64,897,107 | 619,030 | 65,516,137 |
| 福岡 | 619,999,815 | 624,605,863 | 7,965,635 | 632,571,498 |
| 佐賀 | 89,379,000 | 90,414,146 | 902,599 | 91,316,745 |
| 長崎 | 119,489,347 | 119,675,670 | 1,398,485 | 121,074,155 |
| 熊本 | 156,424,029 | 158,254,285 | 1,952,732 | 160,207,017 |
| 大分 | 125,090,000 | 125,215,741 | 1,478,998 | 126,694,739 |
| 宮崎 | 98,114,307 | 99,625,526 | 1,141,137 | 100,766,663 |
| 鹿児島 | 147,309,186 | 148,109,146 | 1,998,910 | 150,108,055 |
| 沖縄 | 135,295,561 | 136,458,419 | 1,738,517 | 138,196,936 |
| 合 計 | 18,255,967,113 | 18,352,609,598 | 210,354,052 | 18,562,963,651 |

及び決算（見込）額

地方行財政調査会資料

出納閉鎖日現在

(単位：千円、千円未満四捨五入)

| 収入額 | | | 収入歩合 | | |
|-----------------------|-------------------|-----------------------|-------------|-------------|-------------|
| 現年課税分 | 滞納繰越分 | 合計 | 現年課税分 | 滞納繰越分 | 合計 |
| 千円 | 千円 | 千円 | | | % |
| 594,358,320 | 3,109,641 | 597,467,961 | 99.4 | 36.7 | 98.5 |
| 145,375,255 | 499,562 | 145,874,817 | 99.6 | 28.4 | 98.8 |
| 129,109,089 | 908,533 | 130,017,622 | 99.4 | 52.1 | 98.8 |
| 291,001,049 | 1,033,866 | 292,034,915 | 99.5 | 32.3 | 98.8 |
| 91,181,115 | 277,826 | 91,458,940 | 99.7 | 25.4 | 98.8 |
| 110,121,654 | 312,711 | 110,434,365 | 99.7 | 25.6 | 98.9 |
| 233,259,091 | 1,010,402 | 234,269,493 | 99.4 | 24.5 | 98.1 |
| 376,780,236 | 1,587,690 | 378,367,926 | 99.5 | 34.7 | 98.7 |
| 243,618,654 | 1,029,871 | 244,648,525 | 99.6 | 32.5 | 98.7 |
| 244,882,416 | 869,182 | 245,751,598 | 99.6 | 25.4 | 98.6 |
| 763,356,070 | 4,748,018 | 768,104,088 | 99.3 | 39.6 | 98.4 |
| 974,440,395 | 5,308,734 | 979,749,129 | 99.4 | 34.0 | 98.4 |
| 4,206,618,550 | 15,580,710 | 4,222,199,260 | 99.5 | 46.7 | 99.1 |
| 1,111,723,523 | 5,830,770 | 1,117,554,293 | 99.4 | 43.2 | 98.7 |
| 252,645,646 | 632,110 | 253,277,756 | 99.8 | 28.8 | 99.2 |
| 141,648,318 | 801,016 | 142,449,334 | 99.4 | 36.7 | 98.4 |
| 153,930,695 | 723,745 | 154,654,440 | 99.5 | 32.2 | 98.6 |
| 119,167,043 | 396,594 | 119,563,637 | 99.7 | 31.4 | 99.0 |
| 93,178,362 | 408,707 | 93,587,069 | 99.6 | 35.9 | 98.8 |
| 233,578,278 | 799,467 | 234,377,745 | 99.6 | 35.7 | 99.0 |
| 242,076,289 | 1,687,558 | 243,763,847 | 99.4 | 39.2 | 98.4 |
| 471,188,570 | 1,795,701 | 472,984,271 | 99.6 | 32.1 | 98.8 |
| 1,195,735,181 | 4,820,125 | 1,200,555,306 | 99.6 | 36.8 | 98.9 |
| 253,124,852 | 1,145,360 | 254,270,212 | 99.5 | 37.8 | 98.7 |
| 171,063,478 | 1,138,841 | 172,202,319 | 99.2 | 37.9 | 98.2 |
| 274,091,515 | 1,613,302 | 275,704,817 | 99.4 | 52.7 | 98.8 |
| 1,454,686,308 | 5,187,336 | 1,459,873,644 | 99.8 | 36.6 | 99.1 |
| 707,544,586 | 3,044,219 | 710,588,805 | 99.5 | 32.3 | 98.7 |
| 120,124,207 | 637,613 | 120,761,820 | 99.5 | 27.8 | 98.2 |
| 94,159,970 | 316,979 | 94,476,949 | 99.6 | 23.2 | 98.5 |
| 54,283,433 | 171,096 | 54,454,529 | 99.7 | 33.9 | 99.1 |
| 69,645,285 | 154,563 | 69,799,848 | 99.7 | 34.4 | 99.2 |
| 231,979,466 | 1,086,942 | 233,066,408 | 99.6 | 43.3 | 99.0 |
| 324,025,723 | 1,768,839 | 325,794,562 | 99.4 | 38.0 | 98.5 |
| 179,646,504 | 793,525 | 180,440,029 | 99.5 | 42.4 | 99.0 |
| 76,420,392 | 285,764 | 76,706,156 | 99.8 | 33.7 | 99.1 |
| 123,719,440 | 407,090 | 124,126,530 | 99.7 | 30.3 | 99.0 |
| 151,323,917 | 444,255 | 151,768,172 | 99.7 | 40.3 | 99.3 |
| 64,654,871 | 271,146 | 64,926,017 | 99.6 | 43.8 | 99.1 |
| 621,362,297 | 3,026,480 | 624,388,777 | 99.5 | 38.0 | 98.7 |
| 89,924,042 | 451,028 | 90,375,070 | 99.5 | 50.0 | 99.0 |
| 119,136,625 | 512,288 | 119,648,913 | 99.5 | 36.6 | 98.8 |
| 157,449,230 | 570,853 | 158,020,083 | 99.5 | 29.2 | 98.6 |
| 124,731,110 | 410,310 | 125,141,420 | 99.6 | 27.7 | 98.8 |
| 99,119,797 | 518,854 | 99,638,651 | 99.5 | 45.5 | 98.9 |
| 147,487,505 | 626,596 | 148,114,101 | 99.6 | 31.3 | 98.7 |
| 135,572,672 | 648,281 | 136,220,953 | 99.4 | 37.3 | 98.6 |
| 18,264,251,024 | 79,404,099 | 18,343,655,124 | 99.5 | 37.7 | 98.8 |

5. 各都道府県別税目別決算（見込）額

令和元年度

出納閉鎖日現在（単位：千円、千円未満四捨五入）

地方行政調査会資料

| 区分 | 個人都道府県民税 | | | 均等割及び所得割 | | | 配当割 | | |
|-----|---------------|---------------|------|---------------|---------------|------|-------------|-------------|-------|
| | 調定額 | 収入額 | 収入歩合 | 調定額 | 収入額 | 収入歩合 | 調定額 | 収入額 | 収入歩合 |
| | 千円 | 千円 | % | 千円 | 千円 | % | 千円 | 千円 | % |
| 北海道 | 146,433,086 | 141,133,130 | 96.4 | 142,199,612 | 136,899,656 | 96.3 | 2,562,677 | 2,562,677 | 100.0 |
| 青森 | 36,139,915 | 34,572,515 | 95.7 | 35,459,833 | 33,892,433 | 95.6 | 437,222 | 437,222 | 100.0 |
| 岩手 | 38,214,739 | 37,112,848 | 97.1 | 37,400,200 | 36,298,309 | 97.1 | 532,168 | 532,168 | 100.0 |
| 宮城 | 64,844,191 | 62,223,451 | 96.0 | 62,542,659 | 59,921,919 | 95.8 | 1,422,281 | 1,422,281 | 100.0 |
| 秋田 | 27,198,372 | 26,305,063 | 96.7 | 26,611,731 | 25,718,422 | 96.6 | 364,931 | 364,931 | 100.0 |
| 山形 | 33,999,200 | 32,922,835 | 96.8 | 33,124,503 | 32,048,138 | 96.8 | 544,048 | 544,048 | 100.0 |
| 福島 | 65,580,281 | 62,785,824 | 95.7 | 63,645,766 | 60,851,309 | 95.6 | 1,299,179 | 1,299,179 | 100.0 |
| 茨城 | 115,569,580 | 111,971,776 | 96.9 | 111,123,065 | 107,525,261 | 96.8 | 2,764,128 | 2,764,128 | 100.0 |
| 栃木 | 78,228,007 | 75,283,871 | 96.2 | 75,132,018 | 72,187,882 | 96.1 | 1,826,928 | 1,826,928 | 100.0 |
| 群馬 | 75,036,976 | 72,131,546 | 96.1 | 72,156,075 | 69,250,645 | 96.0 | 1,804,355 | 1,804,355 | 100.0 |
| 埼玉 | 301,737,315 | 291,119,869 | 96.5 | 287,169,910 | 276,551,414 | 96.3 | 9,056,826 | 9,057,876 | 100.0 |
| 千葉 | 277,683,908 | 265,001,653 | 95.4 | 263,470,588 | 250,788,333 | 95.2 | 8,566,271 | 8,566,271 | 100.0 |
| 東京 | 985,505,575 | 958,852,709 | 97.3 | 927,407,839 | 900,754,973 | 97.1 | 35,883,513 | 35,883,513 | 100.0 |
| 神奈川 | 344,606,709 | 335,112,739 | 97.2 | 319,980,063 | 310,486,093 | 97.0 | 15,361,486 | 15,361,486 | 100.0 |
| 新潟 | 60,706,955 | 58,894,819 | 97.0 | 57,933,802 | 56,121,666 | 96.9 | 1,798,156 | 1,798,156 | 100.0 |
| 富山 | 41,736,368 | 40,095,274 | 96.1 | 39,802,997 | 38,161,903 | 95.9 | 1,243,437 | 1,243,437 | 100.0 |
| 石川 | 44,448,303 | 42,870,812 | 96.5 | 42,739,085 | 41,161,594 | 96.3 | 1,063,294 | 1,063,294 | 100.0 |
| 福井 | 30,056,453 | 29,086,041 | 96.8 | 28,630,031 | 27,659,619 | 96.6 | 915,692 | 915,692 | 100.0 |
| 山梨 | 30,972,226 | 30,105,185 | 97.2 | 29,815,587 | 28,948,546 | 97.1 | 700,279 | 700,279 | 100.0 |
| 長野 | 75,943,710 | 74,211,793 | 97.7 | 73,022,942 | 71,291,025 | 97.6 | 1,860,876 | 1,860,876 | 100.0 |
| 岐阜 | 78,398,213 | 75,498,792 | 96.3 | 75,159,257 | 72,259,836 | 96.1 | 2,112,513 | 2,112,513 | 100.0 |
| 静岡 | 125,780,149 | 121,136,193 | 96.3 | 119,031,140 | 114,387,184 | 96.1 | 4,027,975 | 4,027,975 | 100.0 |
| 愛知 | 322,029,708 | 311,621,555 | 96.8 | 300,962,334 | 290,554,181 | 96.5 | 13,884,750 | 13,884,750 | 100.0 |
| 三重 | 73,852,541 | 71,175,750 | 96.4 | 70,317,736 | 67,640,946 | 96.2 | 2,280,854 | 2,280,853 | 100.0 |
| 滋賀 | 57,516,765 | 55,556,375 | 96.6 | 54,862,160 | 52,901,770 | 96.4 | 1,573,906 | 1,573,906 | 100.0 |
| 京都 | 77,341,404 | 75,709,631 | 97.9 | 70,591,654 | 68,959,881 | 97.7 | 4,359,628 | 4,359,628 | 100.0 |
| 大阪 | 303,666,109 | 295,024,489 | 97.2 | 281,309,430 | 272,667,810 | 96.9 | 14,155,868 | 14,155,868 | 100.0 |
| 兵庫 | 212,844,740 | 205,396,139 | 96.5 | 197,261,637 | 189,813,036 | 96.2 | 10,117,771 | 10,117,771 | 100.0 |
| 奈良 | 54,643,097 | 53,177,691 | 97.3 | 50,109,584 | 48,644,178 | 97.1 | 2,879,213 | 2,879,213 | 100.0 |
| 和歌山 | 31,185,697 | 30,353,561 | 97.3 | 29,260,676 | 28,428,540 | 97.2 | 1,261,943 | 1,261,943 | 100.0 |
| 鳥取 | 17,080,783 | 16,712,825 | 97.8 | 16,286,496 | 15,918,538 | 97.7 | 466,980 | 466,980 | 100.0 |
| 島根 | 21,060,563 | 20,699,554 | 98.3 | 20,358,770 | 19,997,761 | 98.2 | 472,387 | 472,387 | 100.0 |
| 岡山 | 55,076,298 | 53,442,984 | 97.0 | 51,733,019 | 50,099,705 | 96.8 | 2,168,229 | 2,168,229 | 100.0 |
| 広島 | 88,402,776 | 85,233,230 | 96.4 | 83,594,646 | 80,425,100 | 96.2 | 3,156,907 | 3,156,907 | 100.0 |
| 山口 | 47,866,258 | 46,389,962 | 96.9 | 45,896,704 | 44,420,408 | 96.8 | 1,296,107 | 1,296,107 | 100.0 |
| 徳島 | 24,794,219 | 24,309,194 | 98.0 | 22,930,043 | 22,445,018 | 97.9 | 1,227,552 | 1,227,552 | 100.0 |
| 香川 | 35,355,172 | 34,294,722 | 97.0 | 33,354,322 | 32,293,872 | 96.8 | 1,373,566 | 1,373,566 | 100.0 |
| 愛媛 | 43,366,589 | 42,567,222 | 98.2 | 41,456,861 | 40,657,494 | 98.1 | 1,202,109 | 1,202,109 | 100.0 |
| 高知 | 21,638,805 | 21,173,349 | 97.8 | 20,836,312 | 20,370,856 | 97.8 | 517,145 | 517,145 | 100.0 |
| 福岡 | 141,177,462 | 135,751,620 | 96.2 | 134,322,015 | 128,896,173 | 96.0 | 4,252,748 | 4,252,748 | 100.0 |
| 佐賀 | 24,819,120 | 24,231,765 | 97.6 | 24,136,781 | 23,549,426 | 97.6 | 446,250 | 446,250 | 100.0 |
| 長崎 | 40,210,345 | 39,014,780 | 97.0 | 39,163,932 | 37,968,367 | 96.9 | 675,651 | 675,651 | 100.0 |
| 熊本 | 41,825,365 | 40,243,348 | 96.2 | 40,367,847 | 38,785,830 | 96.1 | 922,276 | 922,276 | 100.0 |
| 大分 | 35,066,520 | 34,204,260 | 97.5 | 34,078,981 | 33,216,721 | 97.5 | 622,116 | 622,116 | 100.0 |
| 宮崎 | 30,654,500 | 29,874,806 | 97.5 | 29,881,260 | 29,101,567 | 97.4 | 491,540 | 491,540 | 100.0 |
| 鹿児島 | 45,943,833 | 44,520,587 | 96.9 | 44,912,334 | 43,489,089 | 96.8 | 642,140 | 642,140 | 100.0 |
| 沖縄 | 42,053,346 | 40,523,195 | 96.4 | 41,350,847 | 39,820,696 | 96.3 | 430,770 | 430,770 | 100.0 |
| 合計 | 4,968,292,246 | 4,809,631,332 | 96.8 | 4,702,895,085 | 4,544,233,123 | 96.6 | 167,026,641 | 167,027,690 | 100.0 |

令和元年度

| 区 分 | 株式等譲渡所得割 | | | 法人都道府県民税 | | | 都道府県民税利子割 | | |
|-------|------------|------------|-------|-------------|-------------|-------|------------|------------|-------|
| | 調定額 | 収入額 | 収入歩合 | 調定額 | 収入額 | 収入歩合 | 調定額 | 収入額 | 収入歩合 |
| | 千円 | 千円 | % | 千円 | 千円 | % | 千円 | 千円 | % |
| 北海道 | 1,670,797 | 1,670,797 | 100.0 | 20,813,581 | 20,660,087 | 99.3 | 758,177 | 758,177 | 100.0 |
| 青 森 | 242,860 | 242,860 | 100.0 | 3,683,038 | 3,672,729 | 99.7 | 181,290 | 181,290 | 100.0 |
| 岩 手 | 282,371 | 282,371 | 100.0 | 5,024,982 | 5,006,347 | 99.6 | 143,024 | 143,024 | 100.0 |
| 宮 城 | 879,251 | 879,251 | 100.0 | 13,307,288 | 13,260,654 | 99.6 | 283,490 | 283,490 | 100.0 |
| 秋 田 | 221,710 | 221,710 | 100.0 | 3,190,401 | 3,181,140 | 99.7 | 135,740 | 135,740 | 100.0 |
| 山 形 | 330,649 | 330,649 | 100.0 | 3,950,584 | 3,934,076 | 99.6 | 185,594 | 185,594 | 100.0 |
| 福 島 | 635,336 | 635,336 | 100.0 | 8,553,959 | 8,449,116 | 98.8 | 258,195 | 258,195 | 100.0 |
| 茨 城 | 1,682,387 | 1,682,387 | 100.0 | 13,287,298 | 13,229,547 | 99.6 | 486,044 | 486,044 | 100.0 |
| 栃 木 | 1,269,061 | 1,269,061 | 100.0 | 9,804,176 | 9,783,435 | 99.8 | 284,463 | 284,463 | 100.0 |
| 群 馬 | 1,076,546 | 1,076,546 | 100.0 | 10,520,931 | 10,493,206 | 99.7 | 357,376 | 357,376 | 100.0 |
| 埼 玉 | 5,510,579 | 5,510,579 | 100.0 | 26,238,613 | 26,135,233 | 99.6 | 1,346,457 | 1,348,238 | 100.1 |
| 千 葉 | 5,647,049 | 5,647,049 | 100.0 | 24,103,780 | 23,940,031 | 99.3 | 1,188,716 | 1,188,716 | 100.0 |
| 東 京 | 22,214,223 | 22,214,223 | 100.0 | 259,100,540 | 257,531,977 | 99.4 | 7,009,343 | 7,002,190 | 99.9 |
| 神奈川 | 9,265,160 | 9,265,160 | 100.0 | 41,432,646 | 41,321,537 | 99.7 | 1,602,121 | 1,602,122 | 100.0 |
| 新 潟 | 974,997 | 974,997 | 100.0 | 9,199,364 | 9,185,087 | 99.8 | 343,507 | 343,507 | 100.0 |
| 富 山 | 689,934 | 689,934 | 100.0 | 4,932,358 | 4,910,518 | 99.6 | 268,407 | 268,407 | 100.0 |
| 石 川 | 645,924 | 645,924 | 100.0 | 6,874,225 | 6,838,874 | 99.5 | 216,522 | 216,522 | 100.0 |
| 福 井 | 510,730 | 510,730 | 100.0 | 4,091,247 | 4,074,202 | 99.6 | 162,218 | 162,218 | 100.0 |
| 山 梨 | 456,359 | 456,359 | 100.0 | 4,036,877 | 4,019,070 | 99.6 | 144,693 | 144,693 | 100.0 |
| 長 野 | 1,059,892 | 1,059,892 | 100.0 | 9,040,057 | 9,010,327 | 99.7 | 405,170 | 405,170 | 100.0 |
| 岐 阜 | 1,126,443 | 1,126,443 | 100.0 | 8,885,232 | 8,817,192 | 99.2 | 519,472 | 519,473 | 100.0 |
| 静 岡 | 2,721,034 | 2,721,034 | 100.0 | 17,956,196 | 17,907,339 | 99.7 | 837,125 | 837,125 | 100.0 |
| 愛 知 | 7,182,624 | 7,182,624 | 100.0 | 61,459,317 | 61,453,765 | 100.0 | 1,922,024 | 1,922,024 | 100.0 |
| 三 重 | 1,253,951 | 1,253,951 | 100.0 | 8,598,350 | 8,573,703 | 99.7 | 437,725 | 437,725 | 100.0 |
| 滋 賀 | 1,080,699 | 1,080,699 | 100.0 | 7,813,578 | 7,792,821 | 99.7 | 349,544 | 349,544 | 100.0 |
| 京 都 | 2,390,122 | 2,390,122 | 100.0 | 15,538,079 | 15,434,577 | 99.3 | 522,421 | 522,421 | 100.0 |
| 大 阪 | 8,200,811 | 8,200,811 | 100.0 | 81,844,012 | 81,772,277 | 99.9 | 2,991,094 | 2,991,094 | 100.0 |
| 兵 庫 | 5,465,332 | 5,465,332 | 100.0 | 22,850,632 | 22,754,883 | 99.6 | 1,527,382 | 1,527,382 | 100.0 |
| 奈 良 | 1,654,300 | 1,654,300 | 100.0 | 3,626,156 | 3,610,106 | 99.6 | 424,391 | 424,391 | 100.0 |
| 和歌山 | 663,078 | 663,078 | 100.0 | 3,493,222 | 3,483,720 | 99.7 | 266,364 | 266,364 | 100.0 |
| 鳥 取 | 327,307 | 327,307 | 100.0 | 1,986,614 | 1,983,260 | 99.8 | 126,655 | 126,655 | 100.0 |
| 島 根 | 229,406 | 229,406 | 100.0 | 2,878,018 | 2,872,169 | 99.8 | 164,209 | 164,209 | 100.0 |
| 岡 山 | 1,175,050 | 1,175,050 | 100.0 | 9,387,504 | 9,351,971 | 99.6 | 424,659 | 424,659 | 100.0 |
| 広 島 | 1,651,223 | 1,651,223 | 100.0 | 14,095,327 | 14,037,054 | 99.6 | 705,758 | 705,758 | 100.0 |
| 山 口 | 673,447 | 673,447 | 100.0 | 6,383,605 | 6,371,303 | 99.8 | 442,924 | 442,924 | 100.0 |
| 徳 島 | 636,624 | 636,624 | 100.0 | 3,378,879 | 3,363,210 | 99.5 | 174,143 | 174,143 | 100.0 |
| 香 川 | 627,284 | 627,284 | 100.0 | 5,492,617 | 5,468,754 | 99.6 | 311,750 | 311,750 | 100.0 |
| 愛 媛 | 707,619 | 707,619 | 100.0 | 6,038,860 | 6,020,950 | 99.7 | 380,012 | 380,012 | 100.0 |
| 高 知 | 285,348 | 285,348 | 100.0 | 2,338,448 | 2,332,230 | 99.7 | 227,735 | 227,735 | 100.0 |
| 福 岡 | 2,602,699 | 2,602,699 | 100.0 | 26,423,867 | 26,270,517 | 99.4 | 719,420 | 719,420 | 100.0 |
| 佐 賀 | 236,089 | 236,089 | 100.0 | 3,182,554 | 3,171,624 | 99.7 | 137,635 | 137,635 | 100.0 |
| 長 崎 | 370,762 | 370,762 | 100.0 | 4,655,225 | 4,640,068 | 99.7 | 144,124 | 144,124 | 100.0 |
| 熊 本 | 535,242 | 535,242 | 100.0 | 6,784,361 | 6,754,101 | 99.6 | 184,432 | 184,432 | 100.0 |
| 大 分 | 365,423 | 365,423 | 100.0 | 4,436,411 | 4,395,804 | 99.1 | 182,832 | 182,832 | 100.0 |
| 宮 崎 | 281,699 | 281,699 | 100.0 | 3,487,886 | 3,462,828 | 99.3 | 98,046 | 98,046 | 100.0 |
| 鹿 児 島 | 389,358 | 389,358 | 100.0 | 5,109,776 | 5,082,317 | 99.5 | 194,975 | 194,975 | 100.0 |
| 沖 縄 | 271,729 | 271,729 | 100.0 | 5,409,215 | 5,382,726 | 99.5 | 122,957 | 122,957 | 100.0 |
| 合 計 | 98,370,519 | 98,370,519 | 100.0 | 824,719,886 | 821,198,462 | 99.6 | 30,300,355 | 30,294,985 | 100.0 |

令和元年度

| 区 分 | 個人事業税 | | | 法人事業税 | | | 地方消費税 | | |
|-------|-------------|-------------|------|---------------|---------------|-------|---------------|---------------|-------|
| | 調定額 | 収入額 | 収入歩合 | 調定額 | 収入額 | 収入歩合 | 調定額 | 収入額 | 収入歩合 |
| | 千円 | 千円 | % | 千円 | 千円 | % | 千円 | 千円 | % |
| 北海道 | 5,262,435 | 4,908,754 | 93.3 | 124,526,844 | 123,966,259 | 99.5 | 139,884,744 | 139,884,744 | 100.0 |
| 青 森 | 961,012 | 944,750 | 98.3 | 24,386,416 | 24,359,957 | 99.9 | 26,716,886 | 26,716,886 | 100.0 |
| 岩 手 | 1,208,587 | 1,175,630 | 97.3 | 25,928,860 | 25,864,145 | 99.8 | 21,325,832 | 21,325,832 | 100.0 |
| 宮 城 | 3,321,257 | 3,188,634 | 96.0 | 74,545,392 | 74,384,263 | 99.8 | 65,830,479 | 65,830,479 | 100.0 |
| 秋 田 | 832,244 | 816,497 | 98.1 | 18,238,767 | 18,225,070 | 99.9 | 15,756,581 | 15,756,581 | 100.0 |
| 山 形 | 1,164,911 | 1,125,405 | 96.6 | 21,986,201 | 21,966,041 | 99.9 | 20,365,669 | 20,365,669 | 100.0 |
| 福 島 | 2,027,791 | 1,869,354 | 92.2 | 55,994,883 | 55,368,196 | 98.9 | 37,084,843 | 37,084,843 | 100.0 |
| 茨 城 | 3,327,276 | 3,191,908 | 95.9 | 81,196,909 | 80,971,781 | 99.7 | 68,183,191 | 68,183,191 | 100.0 |
| 栃 木 | 2,208,853 | 2,150,499 | 97.4 | 53,961,899 | 53,932,839 | 99.9 | 34,405,584 | 34,405,584 | 100.0 |
| 群 馬 | 2,145,607 | 2,085,276 | 97.2 | 55,681,944 | 55,476,023 | 99.6 | 41,912,515 | 41,912,515 | 100.0 |
| 埼 玉 | 13,850,480 | 13,580,407 | 98.1 | 141,667,257 | 141,380,145 | 99.8 | 120,893,661 | 120,893,661 | 100.0 |
| 千 葉 | 8,420,957 | 8,198,334 | 97.4 | 138,015,279 | 137,536,068 | 99.7 | 393,644,500 | 393,644,500 | 100.0 |
| 東 京 | 54,713,211 | 53,691,469 | 98.1 | 1,213,021,036 | 1,207,510,389 | 99.5 | 1,478,891,539 | 1,478,891,539 | 100.0 |
| 神奈川 | 19,325,080 | 18,972,330 | 98.2 | 257,814,139 | 257,764,379 | 100.0 | 284,332,298 | 284,332,298 | 100.0 |
| 新 潟 | 2,321,696 | 2,256,011 | 97.2 | 57,754,566 | 57,713,274 | 99.9 | 56,282,284 | 56,282,284 | 100.0 |
| 富 山 | 1,276,763 | 1,235,821 | 96.8 | 31,469,964 | 31,409,867 | 99.8 | 31,651,926 | 31,651,926 | 100.0 |
| 石 川 | 1,731,596 | 1,655,395 | 95.6 | 36,467,118 | 36,343,031 | 99.7 | 31,566,713 | 31,566,713 | 100.0 |
| 福 井 | 1,078,587 | 1,041,056 | 96.5 | 29,103,950 | 29,068,891 | 99.9 | 20,769,090 | 20,769,090 | 100.0 |
| 山 梨 | 1,117,249 | 1,076,627 | 96.4 | 22,390,821 | 22,345,656 | 99.8 | 11,138,389 | 11,138,389 | 100.0 |
| 長 野 | 2,058,668 | 1,999,753 | 97.1 | 53,312,005 | 53,208,430 | 99.8 | 35,787,791 | 35,787,791 | 100.0 |
| 岐 阜 | 2,980,803 | 2,829,376 | 94.9 | 50,761,127 | 50,640,727 | 99.8 | 45,085,945 | 45,085,945 | 100.0 |
| 静 岡 | 6,106,590 | 5,955,090 | 97.5 | 126,300,753 | 126,136,555 | 99.9 | 86,147,608 | 86,147,608 | 100.0 |
| 愛 知 | 14,796,701 | 14,450,297 | 97.7 | 324,338,582 | 324,974,962 | 100.2 | 258,327,189 | 258,327,189 | 100.0 |
| 三 重 | 2,504,433 | 2,451,513 | 97.9 | 53,757,592 | 53,679,608 | 99.9 | 56,672,713 | 56,672,713 | 100.0 |
| 滋 賀 | 1,661,075 | 1,606,824 | 96.7 | 45,442,022 | 45,388,256 | 99.9 | 21,297,833 | 21,297,833 | 100.0 |
| 京 都 | 4,262,193 | 4,159,329 | 97.6 | 81,115,788 | 80,877,075 | 99.7 | 43,837,226 | 43,837,226 | 100.0 |
| 大 阪 | 16,186,133 | 15,854,321 | 98.0 | 387,950,456 | 388,393,945 | 100.1 | 486,032,048 | 486,032,048 | 100.0 |
| 兵 庫 | 7,532,239 | 7,360,055 | 97.7 | 146,445,923 | 146,110,371 | 99.8 | 194,427,320 | 194,427,320 | 100.0 |
| 奈 良 | 1,378,822 | 1,358,578 | 98.5 | 19,730,302 | 19,693,821 | 99.8 | 14,839,143 | 14,839,143 | 100.0 |
| 和歌山 | 1,090,512 | 1,082,213 | 99.2 | 19,352,584 | 19,321,333 | 99.8 | 18,626,927 | 18,626,927 | 100.0 |
| 鳥 取 | 524,473 | 513,815 | 98.0 | 11,416,994 | 11,399,655 | 99.8 | 9,580,309 | 9,580,309 | 100.0 |
| 島 根 | 688,446 | 667,823 | 97.0 | 16,237,940 | 16,207,274 | 99.8 | 12,174,141 | 12,174,141 | 100.0 |
| 岡 山 | 2,000,326 | 1,911,730 | 95.6 | 52,297,704 | 52,218,561 | 99.8 | 59,977,447 | 59,977,447 | 100.0 |
| 広 島 | 4,060,043 | 3,963,663 | 97.6 | 83,176,714 | 82,996,887 | 99.8 | 65,375,543 | 65,375,543 | 100.0 |
| 山 口 | 1,588,349 | 1,559,025 | 98.2 | 36,976,897 | 36,939,876 | 99.9 | 50,593,233 | 50,593,233 | 100.0 |
| 徳 島 | 582,909 | 564,800 | 96.9 | 17,444,496 | 17,345,671 | 99.4 | 11,814,639 | 11,814,639 | 100.0 |
| 香 川 | 899,002 | 885,874 | 98.5 | 28,927,800 | 28,878,298 | 99.8 | 27,380,206 | 27,380,206 | 100.0 |
| 愛 媛 | 1,377,338 | 1,319,894 | 95.8 | 35,894,444 | 35,840,320 | 99.8 | 31,718,563 | 31,718,563 | 100.0 |
| 高 知 | 841,801 | 834,731 | 99.2 | 12,866,272 | 12,836,154 | 99.8 | 12,170,857 | 12,170,857 | 100.0 |
| 福 岡 | 7,446,892 | 7,209,603 | 96.8 | 145,390,049 | 144,702,466 | 99.5 | 181,265,647 | 181,265,647 | 100.0 |
| 佐 賀 | 944,983 | 922,209 | 97.6 | 19,617,673 | 19,580,085 | 99.8 | 15,444,783 | 15,444,783 | 100.0 |
| 長 崎 | 1,385,268 | 1,352,329 | 97.6 | 23,611,089 | 23,583,570 | 99.9 | 25,349,753 | 25,349,753 | 100.0 |
| 熊 本 | 2,062,666 | 1,984,266 | 96.2 | 34,711,863 | 34,597,020 | 99.7 | 28,277,935 | 28,277,935 | 100.0 |
| 大 分 | 1,106,519 | 1,075,750 | 97.2 | 25,426,001 | 25,249,976 | 99.3 | 31,018,767 | 31,018,767 | 100.0 |
| 宮 崎 | 1,140,554 | 1,113,571 | 97.6 | 20,587,840 | 20,492,416 | 99.5 | 16,536,157 | 16,536,157 | 100.0 |
| 鹿 児 島 | 1,378,400 | 1,350,612 | 98.0 | 27,813,017 | 27,716,583 | 99.7 | 29,720,735 | 29,720,735 | 100.0 |
| 沖 縄 | 1,957,429 | 1,931,463 | 98.7 | 30,638,251 | 30,524,599 | 99.6 | 25,430,684 | 25,430,684 | 100.0 |
| 合 計 | 216,839,159 | 211,432,664 | 97.5 | 4,395,694,423 | 4,385,120,768 | 99.8 | 4,795,547,866 | 4,795,547,866 | 100.0 |

令和元年度

| 区 分 | 地方消費税（譲渡割） | | | 地方消費税（貨物割） | | | 不動産取得税 | | |
|-----|---------------|---------------|-------|---------------|---------------|-------|-------------|-------------|------|
| | 調定額 | 収入額 | 収入歩合 | 調定額 | 収入額 | 収入歩合 | 調定額 | 収入額 | 収入歩合 |
| | 千円 | 千円 | % | 千円 | 千円 | % | 千円 | 千円 | % |
| 北海道 | 113,656,100 | 113,656,100 | 100.0 | 26,228,644 | 26,228,644 | 100.0 | 16,573,457 | 15,905,488 | 96.0 |
| 青森 | 24,572,744 | 24,572,744 | 100.0 | 2,144,142 | 2,144,142 | 100.0 | 2,207,428 | 2,188,094 | 99.1 |
| 岩手 | 21,188,723 | 21,188,723 | 100.0 | 137,109 | 137,109 | 100.0 | 2,519,358 | 2,474,538 | 98.2 |
| 宮城 | 52,749,160 | 52,749,160 | 100.0 | 13,081,319 | 13,081,319 | 100.0 | 7,291,442 | 7,129,449 | 97.8 |
| 秋田 | 14,452,137 | 14,452,137 | 100.0 | 1,304,444 | 1,304,444 | 100.0 | 1,911,220 | 1,805,416 | 94.5 |
| 山形 | 19,274,527 | 19,274,527 | 100.0 | 1,091,142 | 1,091,142 | 100.0 | 2,041,741 | 2,000,515 | 98.0 |
| 福島 | 35,276,214 | 35,276,214 | 100.0 | 1,808,629 | 1,808,629 | 100.0 | 3,194,578 | 3,026,638 | 94.7 |
| 茨城 | 50,237,833 | 50,237,833 | 100.0 | 17,945,358 | 17,945,358 | 100.0 | 6,264,712 | 6,129,406 | 97.8 |
| 栃木 | 33,986,349 | 33,986,349 | 100.0 | 419,235 | 419,235 | 100.0 | 5,022,544 | 4,966,790 | 98.9 |
| 群馬 | 41,712,421 | 41,712,421 | 100.0 | 200,094 | 200,094 | 100.0 | 5,505,991 | 5,376,614 | 97.7 |
| 埼玉 | 120,391,607 | 120,391,607 | 100.0 | 502,054 | 502,054 | 100.0 | 19,689,817 | 19,327,358 | 98.2 |
| 千葉 | 94,327,526 | 94,327,526 | 100.0 | 299,316,974 | 299,316,974 | 100.0 | 18,857,326 | 18,045,259 | 95.7 |
| 東京 | 1,285,821,927 | 1,285,821,927 | 100.0 | 193,069,612 | 193,069,612 | 100.0 | 83,916,694 | 82,432,601 | 98.2 |
| 神奈川 | 148,515,623 | 148,515,623 | 100.0 | 135,816,674 | 135,816,674 | 100.0 | 28,767,497 | 26,858,262 | 93.4 |
| 新潟 | 46,826,675 | 46,826,675 | 100.0 | 9,455,609 | 9,455,609 | 100.0 | 4,865,375 | 4,749,997 | 97.6 |
| 富山 | 28,835,263 | 28,835,263 | 100.0 | 2,816,663 | 2,816,663 | 100.0 | 2,343,089 | 2,284,758 | 97.5 |
| 石川 | 29,079,766 | 29,079,766 | 100.0 | 2,486,947 | 2,486,947 | 100.0 | 3,257,093 | 3,138,335 | 96.4 |
| 福井 | 19,743,659 | 19,743,659 | 100.0 | 1,025,431 | 1,025,431 | 100.0 | 1,726,624 | 1,680,844 | 97.3 |
| 山梨 | 11,019,982 | 11,019,982 | 100.0 | 118,408 | 118,408 | 100.0 | 1,918,874 | 1,888,874 | 98.4 |
| 長野 | 35,639,878 | 35,639,878 | 100.0 | 147,913 | 147,913 | 100.0 | 4,841,962 | 4,755,556 | 98.2 |
| 岐阜 | 44,907,713 | 44,907,713 | 100.0 | 178,232 | 178,232 | 100.0 | 4,876,181 | 4,783,028 | 98.1 |
| 静岡 | 69,608,326 | 69,608,326 | 100.0 | 16,539,282 | 16,539,282 | 100.0 | 10,263,692 | 10,045,903 | 97.9 |
| 愛知 | 154,321,293 | 154,321,293 | 100.0 | 104,005,896 | 104,005,896 | 100.0 | 27,684,621 | 26,991,125 | 97.5 |
| 三重 | 31,740,028 | 31,740,028 | 100.0 | 24,932,685 | 24,932,685 | 100.0 | 5,633,939 | 5,590,592 | 99.2 |
| 滋賀 | 21,154,591 | 21,154,591 | 100.0 | 143,242 | 143,242 | 100.0 | 5,221,802 | 4,703,947 | 90.1 |
| 京都 | 43,058,234 | 43,058,234 | 100.0 | 778,992 | 778,992 | 100.0 | 9,889,665 | 9,409,455 | 95.1 |
| 大阪 | 317,869,986 | 317,869,986 | 100.0 | 168,162,062 | 168,162,062 | 100.0 | 43,548,054 | 41,327,140 | 94.9 |
| 兵庫 | 103,697,254 | 103,697,254 | 100.0 | 90,730,066 | 90,730,066 | 100.0 | 17,279,609 | 16,890,286 | 97.7 |
| 奈良 | 14,835,922 | 14,835,922 | 100.0 | 3,221 | 3,221 | 100.0 | 2,295,541 | 2,154,717 | 93.9 |
| 和歌山 | 15,050,127 | 15,050,127 | 100.0 | 3,576,800 | 3,576,800 | 100.0 | 1,799,771 | 1,719,093 | 95.5 |
| 鳥取 | 9,071,456 | 9,071,456 | 100.0 | 508,853 | 508,853 | 100.0 | 913,449 | 855,897 | 93.7 |
| 島根 | 11,631,866 | 11,631,866 | 100.0 | 542,275 | 542,275 | 100.0 | 1,325,009 | 1,303,040 | 98.3 |
| 岡山 | 38,743,684 | 38,743,684 | 100.0 | 21,233,763 | 21,233,763 | 100.0 | 4,583,600 | 4,506,956 | 98.3 |
| 広島 | 54,551,104 | 54,551,104 | 100.0 | 10,824,439 | 10,824,439 | 100.0 | 9,315,447 | 8,701,722 | 93.4 |
| 山口 | 28,019,518 | 28,019,518 | 100.0 | 22,573,715 | 22,573,715 | 100.0 | 2,711,317 | 2,684,094 | 99.0 |
| 徳島 | 9,995,152 | 9,995,152 | 100.0 | 1,819,487 | 1,819,487 | 100.0 | 1,665,085 | 1,628,654 | 97.8 |
| 香川 | 23,601,574 | 23,601,574 | 100.0 | 3,778,632 | 3,778,632 | 100.0 | 1,911,775 | 1,876,814 | 98.2 |
| 愛媛 | 22,335,498 | 22,335,498 | 100.0 | 9,383,065 | 9,383,065 | 100.0 | 3,311,798 | 3,256,988 | 98.3 |
| 高知 | 11,828,835 | 11,828,835 | 100.0 | 342,022 | 342,022 | 100.0 | 1,176,838 | 1,164,011 | 98.9 |
| 福岡 | 120,680,482 | 120,680,482 | 100.0 | 60,585,165 | 60,585,165 | 100.0 | 16,555,012 | 15,994,136 | 96.6 |
| 佐賀 | 14,096,602 | 14,096,602 | 100.0 | 1,348,181 | 1,348,181 | 100.0 | 1,837,403 | 1,787,274 | 97.3 |
| 長崎 | 20,345,703 | 20,345,703 | 100.0 | 5,004,050 | 5,004,050 | 100.0 | 2,602,611 | 2,554,134 | 98.1 |
| 熊本 | 27,242,959 | 27,242,959 | 100.0 | 1,034,976 | 1,034,976 | 100.0 | 4,999,752 | 4,865,366 | 97.3 |
| 大分 | 21,390,991 | 21,390,991 | 100.0 | 9,627,776 | 9,627,776 | 100.0 | 2,513,355 | 2,464,202 | 98.0 |
| 宮崎 | 16,132,172 | 16,132,172 | 100.0 | 403,985 | 403,985 | 100.0 | 2,425,241 | 2,398,599 | 98.9 |
| 鹿児島 | 26,043,775 | 26,043,775 | 100.0 | 3,676,960 | 3,676,960 | 100.0 | 3,882,643 | 3,708,658 | 95.5 |
| 沖縄 | 23,268,262 | 23,268,262 | 100.0 | 2,162,422 | 2,162,422 | 100.0 | 4,792,458 | 4,667,151 | 97.4 |
| 合計 | 3,522,531,220 | 3,522,531,220 | 100.0 | 1,273,016,645 | 1,273,016,645 | 100.0 | 417,732,490 | 404,197,774 | 96.8 |

令和元年度

| 区 分 | 都道府県たばこ税 | | | ゴルフ場利用税 | | | 自動車取得税 | | |
|-------|-------------|-------------|-------|------------|------------|-------|-------------|-------------|-------|
| | 調定額 | 収入額 | 収入歩合 | 調定額 | 収入額 | 収入歩合 | 調定額 | 収入額 | 収入歩合 |
| | 千円 | 千円 | % | 千円 | 千円 | % | 千円 | 千円 | % |
| 北海道 | 7,094,974 | 7,094,957 | 100.0 | 1,573,855 | 1,569,098 | 99.7 | 5,071,306 | 5,069,581 | 100.0 |
| 青 森 | 1,627,562 | 1,627,562 | 100.0 | 145,989 | 145,989 | 100.0 | 1,130,131 | 1,130,131 | 100.0 |
| 岩 手 | 1,418,550 | 1,418,550 | 100.0 | 274,200 | 274,200 | 100.0 | 1,073,882 | 1,073,882 | 100.0 |
| 宮 城 | 2,779,537 | 2,779,547 | 100.0 | 721,861 | 721,861 | 100.0 | 1,853,151 | 1,853,080 | 100.0 |
| 秋 田 | 1,091,696 | 1,091,696 | 100.0 | 157,240 | 157,240 | 100.0 | 920,183 | 920,183 | 100.0 |
| 山 形 | 1,097,062 | 1,097,062 | 100.0 | 113,185 | 113,185 | 100.0 | 968,012 | 968,012 | 100.0 |
| 福 島 | 2,443,000 | 2,442,999 | 100.0 | 577,917 | 562,976 | 97.4 | 1,615,914 | 1,615,914 | 100.0 |
| 茨 城 | 3,405,709 | 3,405,709 | 100.0 | 2,578,150 | 2,569,785 | 99.7 | 2,712,024 | 2,712,024 | 100.0 |
| 栃 木 | 2,248,472 | 2,248,471 | 100.0 | 2,192,340 | 2,191,743 | 100.0 | 1,755,526 | 1,755,526 | 100.0 |
| 群 馬 | 2,177,105 | 2,177,104 | 100.0 | 1,136,921 | 1,136,921 | 100.0 | 2,006,910 | 2,006,910 | 100.0 |
| 埼 玉 | 7,422,176 | 7,422,192 | 100.0 | 2,084,728 | 2,084,728 | 100.0 | 5,617,562 | 5,617,562 | 100.0 |
| 千 葉 | 6,508,319 | 6,508,277 | 100.0 | 4,191,004 | 4,191,004 | 100.0 | 4,614,823 | 4,614,126 | 100.0 |
| 東 京 | 16,197,216 | 16,195,870 | 100.0 | 630,455 | 630,455 | 100.0 | 9,266,007 | 9,265,957 | 100.0 |
| 神奈川 | 8,861,004 | 8,860,997 | 100.0 | 1,506,052 | 1,506,052 | 100.0 | 6,526,395 | 6,526,312 | 100.0 |
| 新 潟 | 2,343,222 | 2,343,220 | 100.0 | 542,400 | 536,946 | 99.0 | 1,972,004 | 1,972,004 | 100.0 |
| 富 山 | 1,096,044 | 1,096,044 | 100.0 | 298,320 | 298,320 | 100.0 | 937,877 | 937,877 | 100.0 |
| 石 川 | 1,248,386 | 1,248,381 | 100.0 | 553,365 | 548,258 | 99.1 | 1,137,904 | 1,137,904 | 100.0 |
| 福 井 | 854,261 | 854,261 | 100.0 | 235,506 | 235,506 | 100.0 | 778,588 | 778,588 | 100.0 |
| 山 梨 | 941,585 | 941,585 | 100.0 | 736,043 | 735,157 | 99.9 | 730,977 | 730,977 | 100.0 |
| 長 野 | 2,035,108 | 2,035,108 | 100.0 | 795,522 | 794,425 | 99.9 | 2,029,010 | 2,029,010 | 100.0 |
| 岐 阜 | 1,964,399 | 1,964,398 | 100.0 | 1,645,092 | 1,645,092 | 100.0 | 2,125,938 | 2,125,892 | 100.0 |
| 静 岡 | 3,849,248 | 3,849,247 | 100.0 | 2,382,174 | 2,382,174 | 100.0 | 3,472,936 | 3,472,936 | 100.0 |
| 愛 知 | 7,888,667 | 7,888,667 | 100.0 | 1,413,008 | 1,413,008 | 100.0 | 8,707,200 | 8,707,087 | 100.0 |
| 三 重 | 1,916,624 | 1,916,624 | 100.0 | 1,666,715 | 1,666,715 | 100.0 | 1,915,754 | 1,915,754 | 100.0 |
| 滋 賀 | 1,434,202 | 1,434,202 | 100.0 | 1,039,389 | 1,033,120 | 99.4 | 1,332,731 | 1,332,731 | 100.0 |
| 京 都 | 2,708,137 | 2,708,138 | 100.0 | 741,259 | 741,259 | 100.0 | 2,032,999 | 2,033,295 | 100.0 |
| 大 阪 | 11,064,027 | 11,064,018 | 100.0 | 1,360,355 | 1,359,179 | 99.9 | 6,292,989 | 6,292,910 | 100.0 |
| 兵 庫 | 5,258,817 | 5,258,814 | 100.0 | 3,494,148 | 3,493,069 | 100.0 | 4,260,561 | 4,260,561 | 100.0 |
| 奈 良 | 1,143,704 | 1,143,704 | 100.0 | 830,825 | 826,325 | 99.5 | 984,446 | 984,446 | 100.0 |
| 和歌山 | 1,058,549 | 1,058,549 | 100.0 | 313,892 | 313,892 | 100.0 | 800,333 | 800,333 | 100.0 |
| 鳥 取 | 583,765 | 583,765 | 100.0 | 95,012 | 93,519 | 98.4 | 464,708 | 464,708 | 100.0 |
| 島 根 | 640,651 | 640,651 | 100.0 | 92,581 | 92,581 | 100.0 | 568,583 | 568,583 | 100.0 |
| 岡 山 | 2,021,722 | 2,021,722 | 100.0 | 647,500 | 647,500 | 100.0 | 1,632,551 | 1,632,551 | 100.0 |
| 広 島 | 2,910,774 | 2,910,771 | 100.0 | 696,844 | 696,844 | 100.0 | 2,434,240 | 2,434,240 | 100.0 |
| 山 口 | 1,427,163 | 1,427,163 | 100.0 | 457,967 | 457,967 | 100.0 | 1,175,000 | 1,175,000 | 100.0 |
| 徳 島 | 792,444 | 792,444 | 100.0 | 240,364 | 240,364 | 100.0 | 564,828 | 564,828 | 100.0 |
| 香 川 | 1,045,131 | 1,045,131 | 100.0 | 335,669 | 335,669 | 100.0 | 766,313 | 766,313 | 100.0 |
| 愛 媛 | 1,417,163 | 1,417,163 | 100.0 | 339,120 | 339,120 | 100.0 | 957,197 | 957,197 | 100.0 |
| 高 知 | 808,643 | 808,641 | 100.0 | 226,863 | 226,863 | 100.0 | 484,815 | 484,815 | 100.0 |
| 福 岡 | 6,136,964 | 6,136,959 | 100.0 | 1,030,451 | 1,028,921 | 99.9 | 3,993,084 | 3,993,084 | 100.0 |
| 佐 賀 | 984,092 | 984,092 | 100.0 | 281,845 | 281,845 | 100.0 | 613,888 | 613,888 | 100.0 |
| 長 崎 | 1,506,567 | 1,506,567 | 100.0 | 280,006 | 280,006 | 100.0 | 770,295 | 770,295 | 100.0 |
| 熊 本 | 1,976,222 | 1,976,222 | 100.0 | 567,893 | 567,893 | 100.0 | 1,315,831 | 1,315,831 | 100.0 |
| 大 分 | 1,278,185 | 1,278,185 | 100.0 | 334,179 | 334,179 | 100.0 | 855,317 | 855,317 | 100.0 |
| 宮 崎 | 1,253,937 | 1,253,937 | 100.0 | 395,303 | 395,303 | 100.0 | 777,978 | 777,978 | 100.0 |
| 鹿 児 島 | 1,756,728 | 1,756,728 | 100.0 | 383,836 | 383,454 | 99.9 | 1,003,786 | 1,003,786 | 100.0 |
| 沖 縄 | 1,818,913 | 1,818,914 | 100.0 | 795,308 | 795,308 | 100.0 | 847,387 | 847,387 | 100.0 |
| 合 計 | 139,536,427 | 139,535,008 | 100.0 | 43,132,651 | 43,075,018 | 99.9 | 103,869,874 | 103,867,306 | 100.0 |

令和元年度

| 区 分 | 軽油引取税 | | | 自動車税 | | | 自動車税(～2019.9) | | |
|-----|-------------|-------------|-------|---------------|---------------|------|---------------|---------------|------|
| | 調定額 | 収入額 | 収入歩合 | 調定額 | 収入額 | 収入歩合 | 調定額 | 収入額 | 収入歩合 |
| | 千円 | 千円 | % | 千円 | 千円 | % | 千円 | 千円 | % |
| 北海道 | 56,739,831 | 55,581,104 | 98.0 | 79,434,748 | 78,493,459 | 98.8 | 76,947,075 | 76,013,439 | 98.8 |
| 青森 | 13,367,891 | 13,331,154 | 99.7 | 17,102,274 | 16,982,032 | 99.3 | 16,580,862 | 16,460,620 | 99.3 |
| 岩手 | 16,171,635 | 15,868,737 | 98.1 | 18,231,538 | 18,153,119 | 99.6 | 17,710,910 | 17,632,491 | 99.6 |
| 宮城 | 25,971,654 | 25,836,560 | 99.5 | 34,188,735 | 33,945,513 | 99.3 | 33,070,097 | 32,827,352 | 99.3 |
| 秋田 | 8,985,587 | 8,985,273 | 100.0 | 13,869,802 | 13,833,796 | 99.7 | 13,454,974 | 13,418,968 | 99.7 |
| 山形 | 9,175,894 | 9,150,264 | 99.7 | 16,482,464 | 16,418,369 | 99.6 | 16,013,584 | 15,949,489 | 99.6 |
| 福島 | 24,805,992 | 24,717,507 | 99.6 | 31,702,926 | 31,183,798 | 98.4 | 30,748,840 | 30,229,712 | 98.3 |
| 茨城 | 32,970,876 | 32,812,082 | 99.5 | 52,001,732 | 51,426,948 | 98.9 | 50,401,782 | 49,827,311 | 98.9 |
| 栃木 | 21,841,568 | 21,838,796 | 100.0 | 35,896,609 | 35,774,450 | 99.7 | 34,807,938 | 34,685,779 | 99.6 |
| 群馬 | 17,616,238 | 17,616,238 | 100.0 | 35,137,154 | 34,960,604 | 99.5 | 34,038,209 | 33,861,659 | 99.5 |
| 埼玉 | 51,684,171 | 51,439,003 | 99.5 | 88,335,169 | 87,729,769 | 99.3 | 85,110,381 | 84,505,372 | 99.3 |
| 千葉 | 40,862,349 | 40,260,824 | 98.5 | 77,631,353 | 76,546,273 | 98.6 | 74,910,215 | 73,832,087 | 98.6 |
| 東京 | 40,619,997 | 39,250,620 | 96.6 | 109,010,300 | 108,229,430 | 99.3 | 103,320,663 | 102,536,511 | 99.2 |
| 神奈川 | 42,450,002 | 40,769,548 | 96.0 | 94,690,067 | 93,911,445 | 99.2 | 90,787,190 | 90,008,348 | 99.1 |
| 新潟 | 23,058,567 | 23,011,854 | 99.8 | 32,354,461 | 32,304,213 | 99.8 | 31,424,585 | 31,374,352 | 99.8 |
| 富山 | 11,313,921 | 10,924,559 | 96.6 | 17,405,370 | 17,328,912 | 99.6 | 16,918,121 | 16,841,663 | 99.5 |
| 石川 | 10,181,334 | 10,108,068 | 99.3 | 18,432,819 | 18,199,526 | 98.7 | 17,807,374 | 17,574,081 | 98.7 |
| 福井 | 8,213,111 | 8,199,076 | 99.8 | 12,568,743 | 12,472,330 | 99.2 | 12,134,750 | 12,038,337 | 99.2 |
| 山梨 | 7,260,718 | 7,260,718 | 100.0 | 13,287,525 | 13,186,283 | 99.2 | 12,904,093 | 12,802,869 | 99.2 |
| 長野 | 17,817,367 | 17,679,983 | 99.2 | 32,627,602 | 32,438,826 | 99.4 | 31,569,463 | 31,380,687 | 99.4 |
| 岐阜 | 17,442,860 | 17,248,989 | 98.9 | 33,002,449 | 32,572,341 | 98.7 | 31,902,687 | 31,472,596 | 98.7 |
| 静岡 | 38,486,739 | 38,483,310 | 100.0 | 55,729,426 | 55,347,729 | 99.3 | 53,872,356 | 53,490,659 | 99.3 |
| 愛知 | 61,070,053 | 59,380,708 | 97.2 | 121,289,169 | 120,374,706 | 99.2 | 116,082,530 | 115,168,188 | 99.2 |
| 三重 | 21,732,686 | 21,471,968 | 98.8 | 28,374,816 | 28,249,618 | 99.6 | 27,376,544 | 27,251,346 | 99.5 |
| 滋賀 | 13,389,590 | 12,964,216 | 96.8 | 18,868,069 | 18,689,331 | 99.1 | 18,170,176 | 17,991,479 | 99.0 |
| 京都 | 14,395,729 | 14,140,033 | 98.2 | 26,321,065 | 25,922,128 | 98.5 | 25,200,898 | 24,801,961 | 98.4 |
| 大阪 | 47,881,188 | 47,346,866 | 98.9 | 81,959,211 | 81,138,834 | 99.0 | 78,256,880 | 77,436,487 | 99.0 |
| 兵庫 | 40,304,891 | 39,774,475 | 98.7 | 63,993,411 | 63,288,566 | 98.9 | 61,576,844 | 60,872,039 | 98.9 |
| 奈良 | 7,184,401 | 6,848,797 | 95.3 | 15,737,910 | 15,520,591 | 98.6 | 15,192,316 | 14,975,016 | 98.6 |
| 和歌山 | 6,432,451 | 6,017,393 | 93.5 | 11,459,203 | 11,418,512 | 99.6 | 11,073,386 | 11,032,695 | 99.6 |
| 鳥取 | 4,981,612 | 4,950,238 | 99.4 | 7,192,328 | 7,174,295 | 99.7 | 6,973,965 | 6,955,932 | 99.7 |
| 島根 | 5,200,906 | 5,145,784 | 98.9 | 8,367,625 | 8,331,113 | 99.6 | 8,103,113 | 8,066,601 | 99.5 |
| 岡山 | 20,259,270 | 19,938,119 | 98.4 | 26,501,757 | 26,345,271 | 99.4 | 25,637,803 | 25,481,317 | 99.4 |
| 広島 | 24,152,528 | 23,590,452 | 97.7 | 34,642,632 | 34,468,865 | 99.5 | 33,294,156 | 33,120,389 | 99.5 |
| 山口 | 14,095,571 | 13,835,262 | 98.2 | 18,372,194 | 18,321,944 | 99.7 | 17,739,274 | 17,689,024 | 99.7 |
| 徳島 | 5,540,286 | 5,537,606 | 100.0 | 10,422,558 | 10,355,821 | 99.4 | 10,132,737 | 10,066,000 | 99.3 |
| 香川 | 9,527,874 | 9,526,240 | 100.0 | 13,472,561 | 13,352,241 | 99.1 | 13,087,479 | 12,967,211 | 99.1 |
| 愛媛 | 10,460,144 | 10,458,286 | 100.0 | 16,149,758 | 16,012,849 | 99.2 | 15,655,629 | 15,518,720 | 99.1 |
| 高知 | 4,714,822 | 4,691,961 | 99.5 | 7,991,812 | 7,946,244 | 99.4 | 7,771,497 | 7,725,929 | 99.4 |
| 福岡 | 39,997,879 | 39,273,094 | 98.2 | 62,215,285 | 61,824,556 | 99.4 | 59,878,188 | 59,487,459 | 99.3 |
| 佐賀 | 9,377,198 | 9,186,394 | 98.0 | 10,602,351 | 10,560,256 | 99.6 | 10,288,808 | 10,247,307 | 99.6 |
| 長崎 | 7,234,016 | 7,175,870 | 99.2 | 13,240,207 | 13,192,768 | 99.6 | 12,868,579 | 12,821,140 | 99.6 |
| 熊本 | 14,690,193 | 14,579,831 | 99.2 | 22,671,155 | 22,534,929 | 99.4 | 22,004,525 | 21,868,987 | 99.4 |
| 大分 | 9,088,284 | 9,076,399 | 99.9 | 14,616,972 | 14,534,451 | 99.4 | 14,191,594 | 14,109,073 | 99.4 |
| 宮崎 | 9,409,209 | 9,274,550 | 98.6 | 13,682,952 | 13,643,398 | 99.7 | 13,272,061 | 13,232,507 | 99.7 |
| 鹿児島 | 12,417,337 | 12,349,641 | 99.5 | 18,462,143 | 18,288,557 | 99.1 | 18,092,948 | 17,919,363 | 99.0 |
| 沖縄 | 7,955,053 | 7,910,510 | 99.4 | 15,320,700 | 15,211,034 | 99.3 | 14,932,844 | 14,825,615 | 99.3 |
| 合計 | 958,531,473 | 944,818,960 | 98.6 | 1,601,051,109 | 1,588,140,043 | 99.2 | 1,543,290,924 | 1,530,396,166 | 99.2 |

令和元年度


| 区 分 | 環境性能割 | | | 種別割 | | | 鉦区税 | | |
|-----|------------|------------|-------|------------|------------|-------|---------|---------|-------|
| | 調定額 | 収入額 | 収入歩合 | 調定額 | 収入額 | 収入歩合 | 調定額 | 収入額 | 収入歩合 |
| | 千円 | 千円 | % | 千円 | 千円 | % | 千円 | 千円 | % |
| 北海道 | 1,957,367 | 1,957,367 | 100.0 | 530,306 | 522,653 | 98.6 | 33,873 | 33,803 | 99.8 |
| 青森 | 410,900 | 410,900 | 100.0 | 110,512 | 110,512 | 100.0 | 2,654 | 2,654 | 100.0 |
| 岩手 | 404,827 | 404,827 | 100.0 | 115,801 | 115,801 | 100.0 | 18,536 | 18,134 | 97.8 |
| 宮城 | 853,751 | 853,751 | 100.0 | 264,887 | 264,410 | 99.8 | 2,537 | 2,537 | 100.0 |
| 秋田 | 327,764 | 327,764 | 100.0 | 87,064 | 87,064 | 100.0 | 10,579 | 10,037 | 94.9 |
| 山形 | 360,551 | 360,551 | 100.0 | 108,329 | 108,329 | 100.0 | 2,536 | 2,536 | 100.0 |
| 福島 | 721,145 | 721,145 | 100.0 | 232,941 | 232,941 | 100.0 | 10,382 | 10,382 | 100.0 |
| 茨城 | 1,157,030 | 1,157,030 | 100.0 | 442,920 | 442,607 | 99.9 | 4,358 | 4,308 | 98.9 |
| 栃木 | 819,089 | 819,089 | 100.0 | 269,582 | 269,582 | 100.0 | 7,869 | 7,869 | 100.0 |
| 群馬 | 857,179 | 857,179 | 100.0 | 241,766 | 241,766 | 100.0 | 1,717 | 1,717 | 100.0 |
| 埼玉 | 2,534,948 | 2,534,948 | 100.0 | 689,840 | 689,449 | 99.9 | 5,153 | 5,126 | 99.5 |
| 千葉 | 2,113,283 | 2,106,538 | 99.7 | 607,855 | 607,648 | 100.0 | 41,692 | 41,692 | 100.0 |
| 東京 | 4,783,272 | 4,786,488 | 100.1 | 906,365 | 906,431 | 100.0 | 2,119 | 2,119 | 100.0 |
| 神奈川 | 3,134,286 | 3,134,506 | 100.0 | 768,590 | 768,590 | 100.0 | 1 | 1 | 100.0 |
| 新潟 | 734,927 | 734,927 | 100.0 | 194,949 | 194,934 | 100.0 | 41,762 | 41,762 | 100.0 |
| 富山 | 381,306 | 381,306 | 100.0 | 105,943 | 105,943 | 100.0 | 891 | 891 | 100.0 |
| 石川 | 501,877 | 501,877 | 100.0 | 123,568 | 123,568 | 100.0 | 428 | 428 | 100.0 |
| 福井 | 354,341 | 354,341 | 100.0 | 79,652 | 79,652 | 100.0 | 2,217 | 2,217 | 100.0 |
| 山梨 | 302,975 | 302,975 | 100.0 | 80,456 | 80,440 | 100.0 | 234 | 234 | 100.0 |
| 長野 | 843,436 | 843,436 | 100.0 | 214,703 | 214,703 | 100.0 | 2,613 | 2,553 | 97.7 |
| 岐阜 | 862,143 | 862,143 | 100.0 | 237,619 | 237,602 | 100.0 | 20,903 | 16,510 | 79.0 |
| 静岡 | 1,460,938 | 1,460,938 | 100.0 | 396,132 | 396,132 | 100.0 | 4,049 | 4,049 | 100.0 |
| 愛知 | 4,185,896 | 4,185,822 | 100.0 | 1,020,743 | 1,020,696 | 100.0 | 2,509 | 2,509 | 100.0 |
| 三重 | 796,129 | 796,129 | 100.0 | 202,143 | 202,143 | 100.0 | 2,905 | 2,905 | 100.0 |
| 滋賀 | 556,265 | 556,265 | 100.0 | 141,628 | 141,587 | 100.0 | 7,262 | 7,262 | 100.0 |
| 京都 | 911,231 | 911,231 | 100.0 | 208,936 | 208,936 | 100.0 | 625 | 507 | 81.1 |
| 大阪 | 2,996,542 | 2,996,559 | 100.0 | 705,789 | 705,788 | 100.0 | 40 | 40 | 100.0 |
| 兵庫 | 1,940,276 | 1,940,276 | 100.0 | 476,291 | 476,251 | 100.0 | 10,368 | 10,368 | 100.0 |
| 奈良 | 433,073 | 433,073 | 100.0 | 112,521 | 112,502 | 100.0 | 680 | 680 | 100.0 |
| 和歌山 | 309,946 | 309,946 | 100.0 | 75,871 | 75,871 | 100.0 | 91 | 91 | 100.0 |
| 鳥取 | 170,309 | 170,309 | 100.0 | 48,054 | 48,054 | 100.0 | 734 | 734 | 100.0 |
| 島根 | 207,117 | 207,117 | 100.0 | 57,395 | 57,395 | 100.0 | 1,153 | 1,153 | 100.0 |
| 岡山 | 678,727 | 678,727 | 100.0 | 185,227 | 185,227 | 100.0 | 10,811 | 10,811 | 100.0 |
| 広島 | 1,075,547 | 1,075,547 | 100.0 | 272,929 | 272,929 | 100.0 | 4,418 | 4,418 | 100.0 |
| 山口 | 496,047 | 496,047 | 100.0 | 136,873 | 136,873 | 100.0 | 8,795 | 8,795 | 100.0 |
| 徳島 | 228,381 | 228,381 | 100.0 | 61,440 | 61,440 | 100.0 | 1,386 | 1,386 | 100.0 |
| 香川 | 296,159 | 296,159 | 100.0 | 88,923 | 88,871 | 99.9 | 12 | 12 | 100.0 |
| 愛媛 | 391,275 | 391,275 | 100.0 | 102,854 | 102,854 | 100.0 | 3,561 | 2,861 | 80.3 |
| 高知 | 171,152 | 171,152 | 100.0 | 49,163 | 49,163 | 100.0 | 7,316 | 7,316 | 100.0 |
| 福岡 | 1,844,889 | 1,844,889 | 100.0 | 492,208 | 492,208 | 100.0 | 5,252 | 4,520 | 86.1 |
| 佐賀 | 230,818 | 230,700 | 99.9 | 82,725 | 82,249 | 99.4 | 231 | 231 | 100.0 |
| 長崎 | 282,765 | 282,765 | 100.0 | 88,863 | 88,863 | 100.0 | 3,720 | 3,720 | 100.0 |
| 熊本 | 504,667 | 504,667 | 100.0 | 161,964 | 161,275 | 99.6 | 9,431 | 8,991 | 95.3 |
| 大分 | 327,020 | 327,020 | 100.0 | 98,358 | 98,358 | 100.0 | 12,339 | 12,339 | 100.0 |
| 宮崎 | 312,267 | 312,267 | 100.0 | 98,624 | 98,624 | 100.0 | 7,643 | 7,643 | 100.0 |
| 鹿児島 | 369,194 | 369,194 | 100.0 | - | - | - | 12,225 | 8,848 | 72.4 |
| 沖縄 | 254,135 | 254,128 | 100.0 | 133,721 | 131,291 | 98.2 | 7,386 | 7,176 | 97.2 |
| 合計 | 45,847,162 | 45,843,671 | 100.0 | 11,913,024 | 11,900,205 | 99.9 | 337,996 | 326,876 | 96.7 |

令和元年度

| 区 分 | 固定資産税 | | | 法定外普通税 | | | 狩猟税 | | |
|-----|-----------|-----------|-------|------------|------------|-------|---------|---------|-------|
| | 調定額 | 収入額 | 収入歩合 | 調定額 | 収入額 | 収入歩合 | 調定額 | 収入額 | 収入歩合 |
| | 千円 | 千円 | % | 千円 | 千円 | % | 千円 | 千円 | % |
| 北海道 | 597,197 | 597,197 | 100.0 | 899,960 | 899,960 | 100.0 | 45,498 | 45,498 | 100.0 |
| 青森 | 515,796 | 515,796 | 100.0 | 19,414,157 | 19,414,157 | 100.0 | 4,469 | 4,469 | 100.0 |
| 岩手 | - | - | - | - | - | - | 13,197 | 13,197 | 100.0 |
| 宮城 | - | - | - | 181,020 | 181,020 | 100.0 | 11,814 | 11,814 | 100.0 |
| 秋田 | - | - | - | - | - | - | 1,465 | 1,465 | 100.0 |
| 山形 | - | - | - | - | - | - | 4,425 | 4,425 | 100.0 |
| 福島 | 4,401,838 | 4,401,838 | 100.0 | - | - | - | 14,891 | 14,891 | 100.0 |
| 茨城 | - | - | - | 1,231,648 | 1,231,648 | 100.0 | 41,249 | 41,249 | 100.0 |
| 栃木 | - | - | - | - | - | - | 24,189 | 24,189 | 100.0 |
| 群馬 | - | - | - | - | - | - | 19,548 | 19,548 | 100.0 |
| 埼玉 | - | - | - | - | - | - | 20,797 | 20,797 | 100.0 |
| 千葉 | - | - | - | - | - | - | 32,372 | 32,372 | 100.0 |
| 東京 | - | - | - | - | - | - | 4,146 | 4,146 | 100.0 |
| 神奈川 | - | - | - | - | - | - | 16,266 | 16,266 | 100.0 |
| 新潟 | - | - | - | 3,460,042 | 3,460,042 | 100.0 | 11,813 | 11,813 | 100.0 |
| 富山 | - | - | - | - | - | - | 6,160 | 6,160 | 100.0 |
| 石川 | - | - | - | 770,452 | 770,452 | 100.0 | 11,741 | 11,741 | 100.0 |
| 福井 | - | - | - | 11,129,249 | 11,129,249 | 100.0 | 10,068 | 10,068 | 100.0 |
| 山梨 | - | - | - | - | - | - | 13,621 | 13,621 | 100.0 |
| 長野 | - | - | - | - | - | - | 19,020 | 19,020 | 100.0 |
| 岐阜 | - | - | - | - | - | - | 243 | 243 | 100.0 |
| 静岡 | - | - | - | 1,240,416 | 1,240,416 | 100.0 | 38,477 | 38,477 | 100.0 |
| 愛知 | 2,479,880 | 2,479,880 | 100.0 | - | - | - | 11,957 | 11,957 | 100.0 |
| 三重 | - | - | - | - | - | - | 18,863 | 18,863 | 100.0 |
| 滋賀 | - | - | - | - | - | - | 14,347 | 14,347 | 100.0 |
| 京都 | - | - | - | - | - | - | 19,283 | 19,283 | 100.0 |
| 大阪 | 43 | 43 | 100.0 | - | - | - | 8,275 | 8,275 | 100.0 |
| 兵庫 | - | - | - | - | - | - | 36,516 | 36,516 | 100.0 |
| 奈良 | - | - | - | - | - | - | 11,922 | 11,922 | 100.0 |
| 和歌山 | - | - | - | - | - | - | 14,968 | 14,968 | 100.0 |
| 鳥取 | - | - | - | - | - | - | 6,035 | 6,035 | 100.0 |
| 島根 | - | - | - | 743,366 | 743,366 | 100.0 | 11,796 | 11,796 | 100.0 |
| 岡山 | - | - | - | - | - | - | 17,800 | 17,800 | 100.0 |
| 広島 | - | - | - | - | - | - | 24,694 | 24,694 | 100.0 |
| 山口 | - | - | - | - | - | - | 12,005 | 12,005 | 100.0 |
| 徳島 | - | - | - | - | - | - | 13,163 | 13,163 | 100.0 |
| 香川 | - | - | - | - | - | - | 4,506 | 4,506 | 100.0 |
| 愛媛 | - | - | - | 1,170,792 | 1,170,792 | 100.0 | 25,520 | 25,520 | 100.0 |
| 高知 | - | - | - | - | - | - | 21,110 | 21,110 | 100.0 |
| 福岡 | - | - | - | - | - | - | 18,220 | 18,220 | 100.0 |
| 佐賀 | - | - | - | 3,364,379 | 3,364,379 | 100.0 | 8,958 | 8,958 | 100.0 |
| 長崎 | - | - | - | - | - | - | 8,759 | 8,759 | 100.0 |
| 熊本 | - | - | - | - | - | - | 19,155 | 19,155 | 100.0 |
| 大分 | - | - | - | - | - | - | 22,828 | 22,828 | 100.0 |
| 宮崎 | - | - | - | - | - | - | 23,449 | 23,449 | 100.0 |
| 鹿児島 | - | - | - | 1,772,577 | 1,772,577 | 100.0 | 25,257 | 25,257 | 100.0 |
| 沖縄 | - | - | - | 1,006,816 | 1,006,816 | 100.0 | 2,643 | 2,643 | 100.0 |
| 合計 | 7,994,754 | 7,994,754 | 100.0 | 46,384,874 | 46,384,874 | 100.0 | 767,498 | 767,498 | 100.0 |

令和元年度

| 区 分 | 法定外目的税 | | | 旧法による税 | | |
|-------|------------|------------|-------|---------|--------|-------|
| | 調定額 | 収入額 | 収入歩合 | 調定額 | 収入額 | 収入歩合 |
| | 千円 | 千円 | % | 千円 | 千円 | % |
| 北海道 | 868,036 | 866,665 | 99.8 | - | - | - |
| 青 森 | 84,652 | 84,652 | 100.0 | - | - | - |
| 岩 手 | 95,439 | 95,439 | 100.0 | - | - | - |
| 宮 城 | 402,563 | 402,563 | 100.0 | - | - | - |
| 秋 田 | 233,327 | 233,327 | 100.0 | 1,828 | 416 | 22.8 |
| 山 形 | 180,377 | 180,377 | 100.0 | - | - | - |
| 福 島 | 477,022 | 477,022 | 100.0 | - | - | - |
| 茨 城 | - | - | - | 1,264 | 520 | 41.1 |
| 栃 木 | - | - | - | - | - | - |
| 群 馬 | - | - | - | - | - | - |
| 埼 玉 | - | - | - | - | - | - |
| 千 葉 | - | - | - | - | - | - |
| 東 京 | 2,707,504 | 2,707,789 | 100.0 | - | - | - |
| 神奈川 | - | - | - | - | - | - |
| 新 潟 | 170,923 | 170,923 | 100.0 | - | - | - |
| 富 山 | - | - | - | - | - | - |
| 石 川 | - | - | - | - | - | - |
| 福 井 | - | - | - | - | - | - |
| 山 梨 | - | - | - | - | - | - |
| 長 野 | - | - | - | - | - | - |
| 岐 阜 | 11,197 | 11,197 | 100.0 | 64,637 | 4,652 | 7.2 |
| 静 岡 | - | - | - | 84,574 | 120 | 0.1 |
| 愛 知 | 554,517 | 554,517 | 100.0 | 2,682 | 1,350 | 50.3 |
| 三 重 | 446,161 | 446,161 | 100.0 | - | - | - |
| 滋 賀 | 31,510 | 31,510 | 100.0 | - | - | - |
| 京 都 | 190,160 | 190,160 | 100.0 | 1,132 | 300 | 26.5 |
| 大 阪 | 1,237,577 | 1,237,344 | 100.0 | 454,121 | 30,821 | 6.8 |
| 兵 庫 | - | - | - | - | - | - |
| 奈 良 | 166,908 | 166,908 | 100.0 | - | - | - |
| 和歌山 | - | - | - | - | - | - |
| 鳥 取 | 8,819 | 8,819 | 100.0 | - | - | - |
| 島 根 | 176,611 | 176,611 | 100.0 | - | - | - |
| 岡 山 | 654,483 | 618,326 | 94.5 | - | - | - |
| 広 島 | 650,421 | 650,421 | 100.0 | - | - | - |
| 山 口 | 221,476 | 221,476 | 100.0 | - | - | - |
| 徳 島 | - | - | - | 233 | 233 | 100.0 |
| 香 川 | - | - | - | - | - | - |
| 愛 媛 | 280,435 | 280,435 | 100.0 | - | - | - |
| 高 知 | - | - | - | - | - | - |
| 福 岡 | 196,014 | 196,014 | 100.0 | - | - | - |
| 佐 賀 | 99,652 | 99,652 | 100.0 | - | - | - |
| 長 崎 | 72,170 | 72,170 | 100.0 | - | - | - |
| 熊 本 | 110,763 | 110,763 | 100.0 | - | - | - |
| 大 分 | 736,230 | 436,131 | 59.2 | - | - | - |
| 宮 崎 | 285,970 | 285,970 | 100.0 | - | - | - |
| 鹿 児 島 | 230,787 | 230,787 | 100.0 | - | - | - |
| 沖 縄 | 38,390 | 38,390 | 100.0 | - | - | - |
| 合 計 | 11,620,094 | 11,282,519 | 97.1 | 610,471 | 38,412 | 6.3 |



千葉県マスコットキャラクター
ティーバくん



千葉県税務統計書 第65集 (令和元年度版)

制作・発行：千葉県総務部税務課

〒260-8667 千葉市中央区市場町1-1

TEL 043-223-2114