

平成 31 年 ・ 令和 元年

千葉県毎月常住人口調査報告書

年 報

千葉県

## は じ め に

千葉県毎月常住人口調査は、千葉県毎月常住人口調査要綱に基づき毎月実施しており、県内における出生者数・死亡者数並びに県内間及び県外との移動状況を調査し、千葉県人口及び世帯数を推計し毎月1日現在で公表しているところです。

この報告書は、平成31年1月から令和元年12月までの1年間の調査結果をまとめたものです。

本報告書が、各種行政施策等の基礎資料として広く御利用いただければ幸いです。

また、この調査の実施に当たり多大なる御尽力をいただきました県内の各市町村に対し深く感謝申し上げますとともに、今後とも一層の御協力を賜りますようお願い申し上げます。

令和2年2月

千葉県総合企画部長 石川 徹

# 目 次

結果概要	1
統計表	
第1表 市区町村別推計人口	10
第2表 市区町村別自然動態(男女別)	14
第2表の2 市区町村別自然動態(日本人・外国人)	16
第3表 市区町村別社会動態(男女別)	18
第3表の2 市区町村別社会動態(日本人・外国人)	22
第4表 市区町村別世帯数	26
第5表 市区町村別県外との移動	28
第6表 月別・市区町村別人口推移	48
第6表の2 月別・市区町村別人口推移(第6表のうち外国人数)	52
第7表 月別・市区町村別世帯数推移	56
第8表 月別・市区町村別動態推移	60
第8表の2 月別・市区町村別動態推移(第8表のうち外国人数)	76
第9表 県外との移動(千葉県)	92
第10表 市区町村別県内からの転入	93
付録	
1. 年次別人口増減数及び動態別増減数等の推移	155
2. 都道府県別人口推移	156
3. 全国年齢別人口	158
4. 千葉県年齢別人口	159
5. 千葉県の人口重心	160
6. 千葉県毎月常住人口調査について	162
7. 千葉県毎月常住人口調査要綱他関係法令	166
8. 市区町村コード一覧表	180

## 利用上の注意

### 1. 千葉県毎月常住人口調査の人口推計方法について

千葉県毎月常住人口調査による各月1日現在の県及び市区町村別人口及び世帯数は、直近の国勢調査結果(5年ごとに調査)を基準とし、これに\*住民基本台帳による人口及び世帯の増減数を加算して集計している。当年報は、平成27年国勢調査(平成27年10月1日現在)を基準としている。

※平成24年7月9日から住民基本台帳の一部を改正する法律が施行され、外国人住民についても住民基本台帳法の適用対象に加えられた。外国人登録制度は新しい在留管理制度の導入により廃止された。

### 2. 面積について

県及び市区町村の面積は、令和元年10月1日現在、国土交通省国土地理院「全国都道府県市区町村別面積調」による。

# 県人口の推移

各年10月1日現在

区分	世帯数	人 口			1世帯 当たり 人員	人口密度 (1 km <sup>2</sup> 当たり)	性比 (女100人 につき男)
		総数	男	女			
	世帯	人	人	人	人	人	人
大正9年	259,026	1,336,155	656,968	679,187	5.2	263.1	96.7
14年	270,796	1,399,257	691,242	708,015	5.2	275.5	97.6
昭和5年	279,746	1,470,121	729,439	740,682	5.3	289.5	98.5
10年	292,254	1,546,394	764,751	781,643	5.3	305.5	97.8
15年	302,116	1,588,425	776,541	811,884	5.3	313.8	95.6
22年	405,530	2,112,917	1,018,295	1,094,622	5.2	417.4	93.0
25年	407,609	2,139,037	1,036,932	1,102,105	5.2	425.1	94.1
30年	423,617	2,205,060	1,074,181	1,130,879	5.2	438.0	95.0
35年	483,634	2,306,010	1,128,734	1,177,276	4.8	458.0	95.9
36年	502,706	2,353,026	1,153,612	1,199,414	4.7	479.8	96.2
37年	533,140	2,424,156	1,192,795	1,231,361	4.5	494.3	96.9
38年	566,008	2,505,563	1,236,014	1,269,549	4.4	510.9	97.4
39年	607,457	2,610,198	1,293,285	1,316,913	4.3	532.3	98.2
40年	637,164	2,701,770	1,343,167	1,358,603	4.2	535.0	98.9
41年	675,162	2,786,225	1,389,083	1,397,142	4.1	565.5	99.4
42年	721,093	2,908,451	1,453,164	1,455,287	4.0	589.6	99.9
43年	769,265	3,043,285	1,524,889	1,518,396	4.0	616.6	100.4
44年	835,921	3,209,402	1,611,774	1,597,628	3.8	631.9	100.9
45年	873,929	3,366,624	1,694,854	1,671,770	3.9	662.9	101.4
46年	931,467	3,519,237	1,775,746	1,743,491	3.8	692.7	101.9
47年	985,146	3,669,276	1,852,486	1,816,790	3.7	720.2	102.0
48年	1,046,778	3,832,547	1,935,778	1,896,769	3.7	751.5	102.1
49年	1,105,409	3,992,060	2,017,074	1,974,986	3.6	782.2	102.1
50年	1,152,380	4,149,147	2,095,295	2,053,852	3.6	811.2	102.0
51年	1,192,487	4,268,426	2,154,229	2,114,197	3.6	833.8	101.9
52年	1,234,610	4,385,460	2,211,936	2,173,524	3.6	856.3	101.8
53年	1,281,433	4,515,309	2,277,157	2,238,152	3.5	880.4	101.7
54年	1,324,957	4,638,594	2,339,177	2,299,417	3.5	903.8	101.7
55年	1,418,917	4,735,424	2,383,157	2,352,267	3.3	920.8	101.3
56年	1,456,355	4,834,394	2,432,820	2,401,574	3.3	940.0	101.3
57年	1,491,959	4,922,231	2,475,914	2,446,317	3.3	956.6	101.2
58年	1,527,141	5,002,542	2,516,134	2,486,408	3.3	972.2	101.2
59年	1,559,327	5,075,250	2,551,881	2,523,369	3.3	986.3	101.1
60年	1,572,575	5,148,163	2,588,365	2,559,798	3.3	999.6	101.1
61年	1,610,277	5,219,972	2,625,078	2,594,894	3.2	1,013.6	101.2
62年	1,661,823	5,306,635	2,669,218	2,637,417	3.2	1,030.3	101.2
63年	1,715,627	5,403,898	2,720,537	2,683,361	3.1	1,049.2	101.4
平成元年	1,768,046	5,488,189	2,764,997	2,723,192	3.1	1,065.5	101.5
2年	1,813,903	5,555,429	2,802,774	2,752,655	3.1	1,077.6	101.8
3年	1,867,479	5,626,119	2,840,190	2,785,929	3.0	1,091.3	101.9
4年	1,920,672	5,692,727	2,876,086	2,816,641	3.0	1,104.2	102.1
5年	1,967,144	5,748,919	2,906,107	2,842,812	2.9	1,115.0	102.2
6年	2,002,512	5,789,275	2,925,463	2,863,812	2.9	1,122.9	102.2
7年	2,015,296	5,797,782	2,923,839	2,873,943	2.9	1,124.5	101.7
8年	2,047,464	5,826,019	2,936,988	2,889,031	2.8	1,130.0	101.7
9年	2,081,965	5,855,963	2,950,284	2,905,679	2.8	1,135.8	101.5
10年	2,119,805	5,888,880	2,964,857	2,924,023	2.8	1,142.1	101.4
11年	2,156,607	5,919,031	2,978,188	2,940,843	2.7	1,148.0	101.3
12年	2,173,312	5,926,285	2,976,984	2,949,301	2.7	1,149.4	100.9
13年	2,216,218	5,963,514	2,993,512	2,970,002	2.7	1,156.6	100.8
14年	2,259,254	6,001,020	3,011,144	2,989,876	2.7	1,163.8	100.7
15年	2,294,694	6,028,315	3,021,005	3,007,310	2.6	1,169.1	100.5
16年	2,325,751	6,047,388	3,028,350	3,019,038	2.6	1,172.7	100.3
17年	2,325,232	6,056,462	3,029,486	3,026,976	2.6	1,174.5	100.1
18年	2,363,572	6,077,929	3,038,352	3,039,577	2.6	1,178.7	100.0
19年	2,405,753	6,108,809	3,052,632	3,056,177	2.5	1,184.7	99.9
20年	2,454,431	6,147,347	3,071,384	3,075,963	2.5	1,192.1	99.9
21年	2,495,564	6,183,743	3,089,670	3,094,073	2.5	1,199.2	99.9
22年	2,515,904	6,216,289	3,098,139	3,118,150	2.5	1,205.5	99.4
23年	2,534,072	6,211,820	3,094,630	3,117,190	2.5	1,204.6	99.3
24年	2,549,634	6,195,576	3,084,437	3,111,139	2.4	1,201.5	99.1
25年	2,572,858	6,192,994	3,081,867	3,111,127	2.4	1,201.0	99.1
26年	2,603,246	6,197,784	3,084,051	3,113,733	2.4	1,201.9	99.0
27年	2,609,132	6,222,666	3,095,860	3,126,806	2.4	1,206.5	99.0
28年	2,648,086	6,240,408	3,103,864	3,136,544	2.4	1,209.9	99.0
29年	2,687,319	6,255,876	3,111,161	3,144,715	2.3	1,212.9	98.9
30年	2,725,850	6,268,585	3,115,916	3,152,669	2.3	1,215.4	98.8
令和元年	2,764,874	6,279,026	3,120,150	3,158,876	2.3	1,217.4	98.8

注) 太字は国勢調査結果である。

# 結果概要

## 1. 人口総数

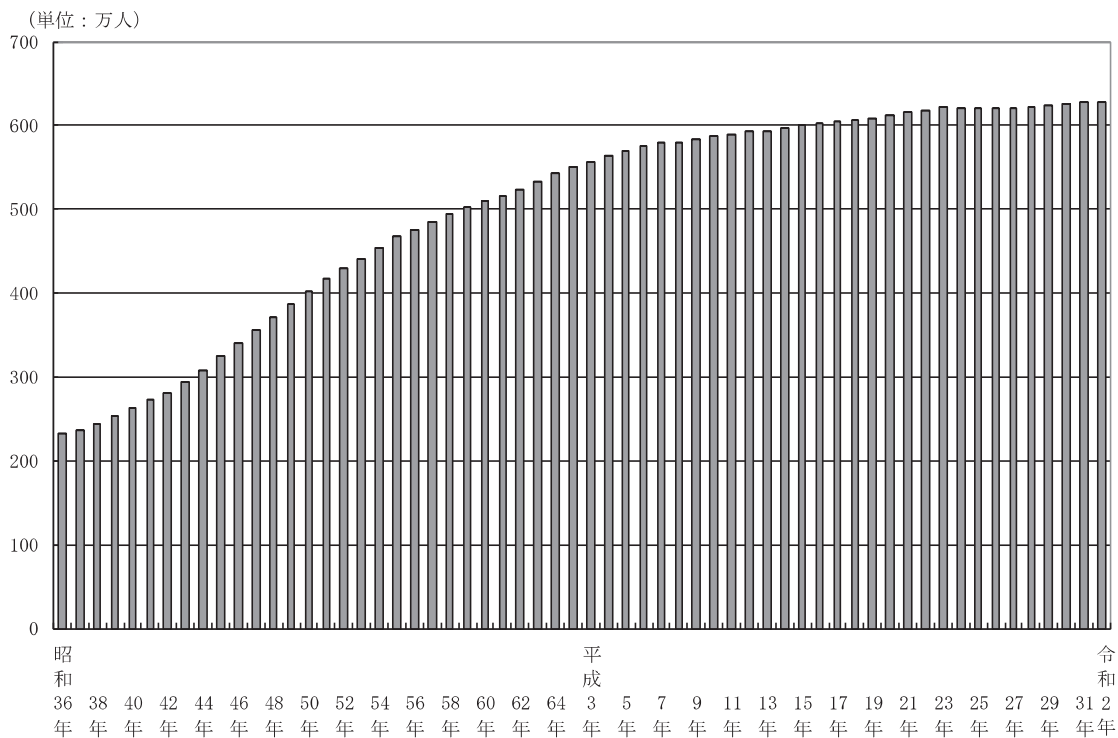
**県人口 628 万人**

令和 2 年 1 月 1 日現在の本県の人口は 6,278,741 人で、前年人口の 6,270,118 人に比べ 8,623 人、率にして 0.14%増加した。本県の人口は、大正 9 年 10 月 1 日現在（国勢調査）1,336,155 人で、その後増加を続け、昭和 49 年 11 月 1 日現在では 400 万人を超えて、4,002,808 人となった。さらに、昭和 58 年 10 月 1 日現在では 500 万人を超え 5,002,542 人となり、平成 14 年 9 月 17 日に 600 万人を突破した。平成 23 年に初めて減少に転じ、平成 25 年まで 3 年連続で減少したが、平成 26 年に再び増加に転じ、以降は令和元年まで引き続き増加している。

平成 27 年国勢調査によると、本県の人口は、6,222,666 人で全国第 6 位となっている。

また、本県の外国人数は令和 2 年 1 月 1 日現在 138,673 人で、前年の 127,029 人に比べ 11,644 人、率にして 9.17%増加しており、県人口の 2.2%を占めている。

図 1 千葉県人口の推移（昭和 36 年～令和 2 年、各年 1 月 1 日現在）



**千葉市人口 98 万人**

**県人口の 15.6%を占める**

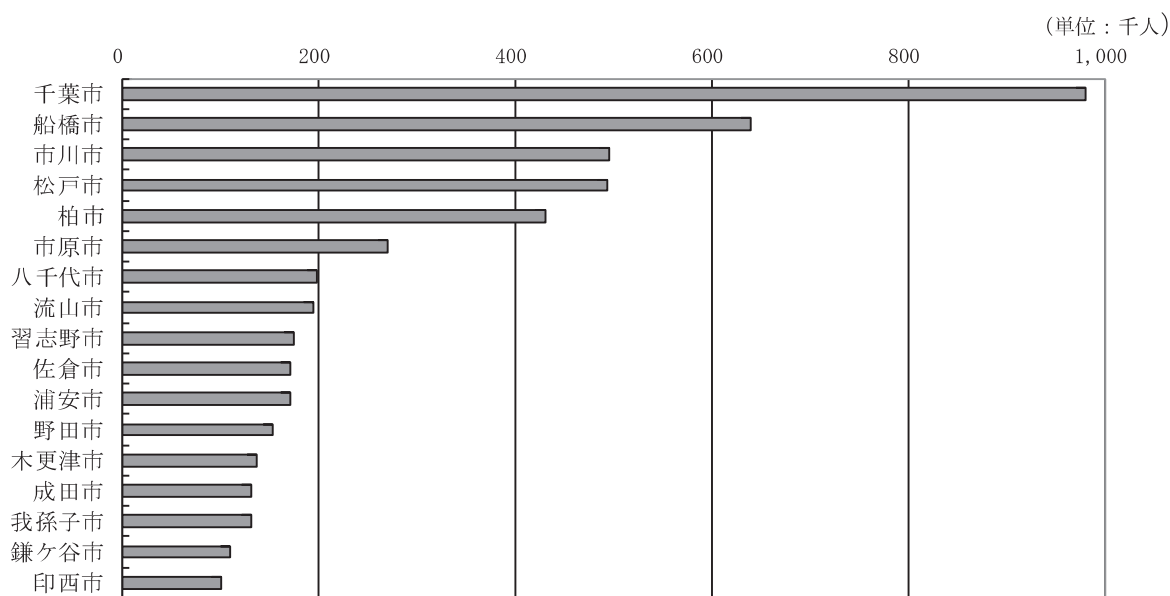
令和 2 年 1 月 1 日現在の県人口を市町村別にみると、市部（37 市）のうち 10 万人以上の市は 17 市あり、そのうち千葉市が 980,219 人（県人口に占める割合 15.6%）で最も多く、郡部人口 198,816 人（同 3.2%）の約 4.9 倍となっている。以下、船橋市 639,662 人（同 10.2%）、市川市 495,639 人（同 7.9%）、松戸市 492,777 人（同 7.8%）、柏市 430,087 人（同 6.8%）の順で続き、この 5 市で

県人口の48.4%を占めている。

郡部（16町1村）では、横芝光町が22,531人（同0.4%）で最も多く、以下、酒々井町20,452人（同0.3%）、栄町20,160人（同0.3%）、九十九里町15,034人（同0.2%）、多古町13,980人（同0.2%）の順となっている。

また、本県の外国人人口を市町村別にみると、千葉市が23,324人（県外国人人口に占める割合16.8%）で最も多く、以下、船橋市16,540人（同11.9%）、松戸市13,876人（同10.0%）、市川市11,898人（同8.6%）、柏市8,454人（同6.1%）の順となっている。

図2 10万人以上の市（令和2年1月1日現在）



## 2. 人口増減

**人口増減数 9千人**  
**増減率 0.14%**

平成31（令和元）年中の本県の人口増減は、増減数8,623人、増減率0.14%で、前年（12,232人、0.20%）より減少した。うち、外国人人口増減は、増減数11,644人、増減率9.17%で、前年（10,193人、8.72%）より増加した。

近年の人口増減率の推移をみると、昭和42年から49年までは4%以上の増加率であったが、昭和57年からは1%台で推移、平成5年には1%を割った。その後、平成23年に初めてマイナスに転じて以降、平成25年（-0.02%）までマイナスが続いたが、平成26年に増加に転じた。

**自然増減数は減少**

平成31（令和元）年中の自然増減は、増減数-20,031人（出生42,133人、死亡62,164人）で、前年の-15,246人（出生44,591人、死亡59,837人）に比べ出生が2,458人減少し、死亡が2,327人増加して自然増減数は4,785人減少した。うち、外国人の自然増減は、増減数1,001人（出生1,250人、死亡249人）で、前年の855人（出生1,091人、死亡236人）に比べ出生が159人増加し、死亡が13人増加して自然増減数は146人増加した。

近年の自然増減を増減率（各年1月1日現在人口に対する自然増減総数の割合）で見ると、昭和42年から54年までは1%以上の増加率であったが、昭和55年に1%を割り、平成元年以降は0.5%を下回って推移していたが平成23年に初めてマイナスに転じ、平成31（令和元）年も-0.32%となった。

**社会増減数は増加** 平成31（令和元）年中の社会増減は、増減数28,654人（転入206,801人、転出174,326人、県内の移動-300人、その他-3,521人）で、前年に比べ1,176人増加した。うち、外国人の社会増減は、増減数10,643人（転入51,012人、転出34,836人、県内の移動-59人、その他-5,474人）で、前年に比べ1,305人増加した。

前年の増減数27,478人（転入200,419人、転出169,228人、県内の移動-361人、その他-3,352人）と比較すると転入が6,382人増加、転出が5,098人増加、県内の移動が61人増加、その他が169人減少している。また、外国人は前年の増減数9,338人（転入44,526人、転出29,589人、県内の移動-75人、その他-5,524人）と比較すると転入が6,486人増加、転出が5,247人増加、県内の移動が16人増加、その他が50人増加している。

近年の社会増減を増減率（各年1月1日現在人口に対する社会増減総数の割合）で見ると、昭和37年から50年までは2%以上の増加率で、そのうち昭和44年は、3.97%と4%に近い高い増加率であったが、昭和51年以降は1%前後の増加率で推移し、平成2年以降は1%を下回った。平成23年、24年はマイナスとなったが、平成25年に増加に転じ、平成31（令和元）年は0.46%となった。

図3 人口増減率の推移（昭和36年～平成31（令和元）年）

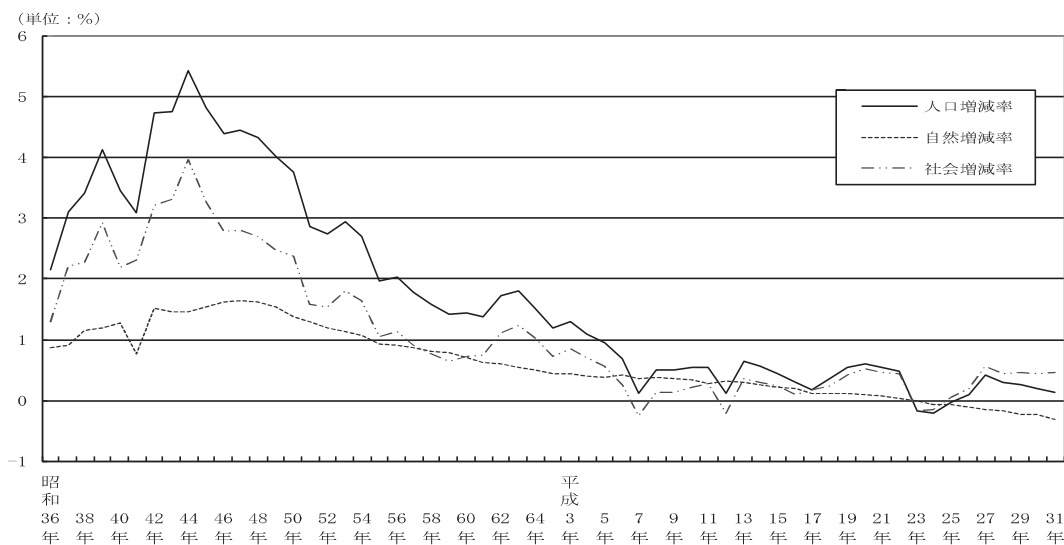


表1 月別動態別人口増減数（平成31（令和元）年中）

	人口増減数	自然増減		社会増減					
		増減数	出生	死亡	増減数	転入	転出	県内の移動	その他
1月中	-1,960	-3,059	3,747	6,806	1,099	12,646	11,106	-168	-273
2月中	-1,955	-2,312	3,221	5,533	357	12,793	12,050	-288	-98
3月中	1,314	-1,742	3,269	5,011	3,056	35,113	30,734	-884	-439
4月中	8,847	-1,598	3,247	4,845	10,445	29,798	19,844	749	-258
5月中	1,696	-1,414	3,869	5,283	3,110	16,076	12,985	309	-290
6月中	-108	-986	3,308	4,294	878	13,978	12,727	-140	-233
7月中	786	-1,223	3,791	5,014	2,009	16,134	13,659	101	-567
8月中	-979	-1,221	3,638	4,859	242	14,359	13,725	-28	-364
9月中	1,267	-1,233	3,593	4,826	2,500	15,345	12,420	-183	-242
10月中	938	-1,532	3,666	5,198	2,470	15,076	12,551	190	-245
11月中	-790	-1,812	3,358	5,170	1,022	12,287	11,050	-47	-168
12月中	-433	-1,899	3,426	5,325	1,466	13,196	11,475	89	-344
計	8,623	-20,031	42,133	62,164	28,654	206,801	174,326	-300	-3,521

注) その他とは、職権による記載・消除等をいう。

**14市で人口増加**

**最高増減率は流山市 2.60%**

平成 31（令和元）年中の人口増減を市町村別にみると、14 市で人口が増加し、40 市町村で減少した。増加数では流山市が 4,942 人で最も多く、以下、柏市 4,892 人、船橋市 3,340 人、市川市 2,656 人、千葉市 2,467 人と続いている。逆に、減少数では香取市が 1,367 人で最も多く、以下、銚子市 1,357 人、市原市 1,354 人、君津市 926 人、八街市 834 人の順となっている。

また、増加率では流山市が 2.60% で最も大きく、以下、印西市 2.23%、柏市 1.15%、袖ヶ浦市 1.07%、四街道市 0.89% と続いている。逆に、減少率では鋸南町が 3.03% で最も大きく、以下、長柄町 2.82%、長南町 2.25%、銚子市 2.25%、勝浦市 2.17% の順となっている。

**表2 人口増減数上位5市町村（平成27年～平成31（令和元）年）**

順位	平成27年		平成28年		平成29年		平成30年		平成31(令和元)年	
	市町村	増加数 人	市町村	増加数 人	市町村	増加数 人	市町村	増加数 人	市町村	増加数 人
1	市川市	9,299	流山市	4,389	流山市	4,823	流山市	5,074	流山市	4,942
2	千葉市	5,487	市川市	4,184	船橋市	4,580	船橋市	4,081	柏市	4,892
3	柏市	5,275	船橋市	4,128	市川市	3,861	柏市	3,595	船橋市	3,340
4	船橋市	3,872	柏市	3,689	柏市	3,743	市川市	2,931	市川市	2,656
5	流山市	3,525	習志野市	3,023	千葉市	2,226	千葉市	2,217	千葉市	2,467
順位	平成27年		平成28年		平成29年		平成30年		平成31(令和元)年	
	市町村	減少数 人	市町村	減少数 人	市町村	減少数 人	市町村	減少数 人	市町村	減少数 人
1	市原市	2,002	銚子市	1,191	市原市	1,386	銚子市	1,374	香取市	1,367
2	香取市	1,053	香取市	1,033	銚子市	1,297	市原市	968	銚子市	1,357
3	銚子市	960	君津市	895	香取市	1,144	八街市	947	市原市	1,354
4	君津市	952	八街市	707	君津市	948	香取市	933	君津市	926
5	匝瑳市	887	山武市	704	旭市	826	君津市	793	八街市	834

**表3 人口増減率上位5市町村（平成27年～平成31（令和元）年）**

順位	平成27年		平成28年		平成29年		平成30年		平成31(令和元)年	
	市町村	増加率 %	市町村	増加率 %	市町村	増加率 %	市町村	増加率 %	市町村	増加率 %
1	流山市	2.05	流山市	2.50	流山市	2.68	流山市	2.74	流山市	2.60
2	市川市	1.97	印西市	2.39	印西市	2.13	印西市	2.07	印西市	2.23
3	木更津市	1.59	習志野市	1.79	袖ヶ浦市	0.97	袖ヶ浦市	1.26	柏市	1.15
4	八千代市	1.32	浦安市	1.53	四街道市	0.96	四街道市	0.93	袖ヶ浦市	1.07
5	睦沢町	1.31	柏市	0.89	八千代市	0.90	浦安市	0.89	四街道市	0.89
順位	平成27年		平成28年		平成29年		平成30年		平成31(令和元)年	
	市町村	減少率 %	市町村	減少率 %	市町村	減少率 %	市町村	減少率 %	市町村	減少率 %
1	白子町	2.74	勝浦市	2.72	長南町	2.76	芝山町	2.66	鋸南町	3.03
2	鋸南町	2.72	九十九里町	2.10	勝浦市	2.73	鋸南町	2.55	長柄町	2.82
3	御宿町	2.62	大多喜町	1.86	九十九里町	2.50	大多喜町	2.37	長南町	2.25
4	匝瑳市	2.33	銚子市	1.86	銚子市	2.06	勝浦市	2.23	銚子市	2.25
5	長柄町	2.09	鋸南町	1.71	鋸南町	1.94	銚子市	2.23	勝浦市	2.17



図4 市町村別人口増減率（平成31年1月～令和元年12月）



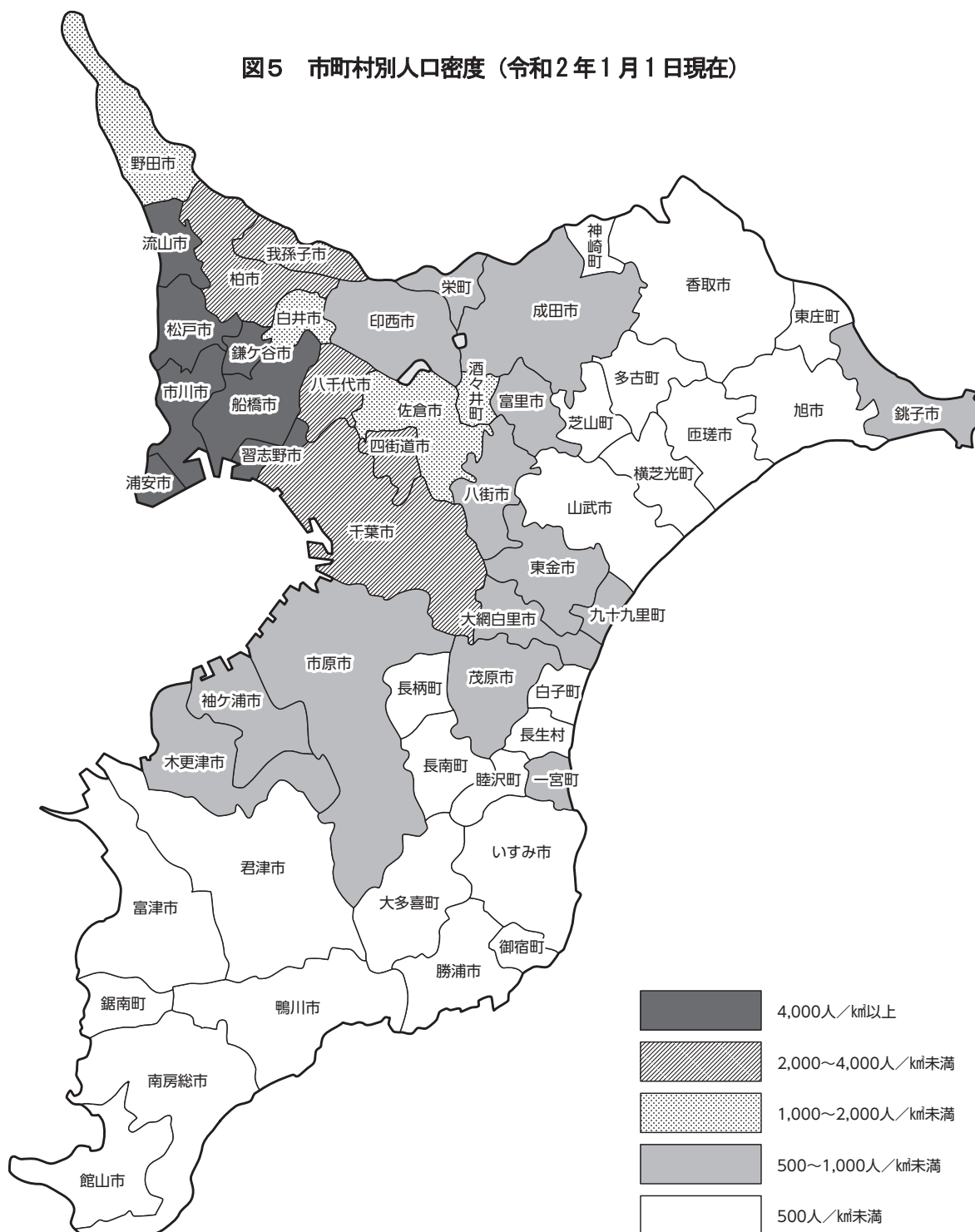
### 3. 人口密度

**県人口密度 1,217.4 人/km<sup>2</sup>**  
**市町村別人口密度は浦安市が**  
**9,849.7 人/km<sup>2</sup>で最高**

本県の人口密度は、令和2年1月1日現在 1,217.4 人/km<sup>2</sup>で、前年の人口密度（1,215.7 人/km<sup>2</sup>）に比べ 1.7 人/km<sup>2</sup>高くなった。市郡別にみると、市部 1,380.1 人/km<sup>2</sup>、郡部 264.4 人/km<sup>2</sup>で、市部は郡部の約 5.2 倍の人口密度となっている。

人口密度を市町村別にみると、浦安市が 9,849.7 人/km<sup>2</sup>で最も高く、以下、市川市 8,627.3 人/km<sup>2</sup>、習志野市 8,287.6 人/km<sup>2</sup>、松戸市 8,028.3 人/km<sup>2</sup>、船橋市 7,470.9 人/km<sup>2</sup>と続き、逆に人口密度の低い市町村は、大多喜町 69.5 人/km<sup>2</sup>、長南町 114.6 人/km<sup>2</sup>、長柄町 144.8 人/km<sup>2</sup>、南房総市 157.4 人/km<sup>2</sup>、鋸南町 161.4 人/km<sup>2</sup>の順となっている。

図5 市町村別人口密度（令和2年1月1日現在）



#### 4. 世帯数

県世帯数 277 万世帯  
1 世帯当たり人員は 2.27 人

令和 2 年 1 月 1 日現在の本県の世帯数は 2,768,891 世帯

で、前年の世帯数 2,730,901 世帯に比べて 37,990 世帯増加し、増減率では 1.39% となり、人口増減率 0.14% よりも高い率となっている。

1 世帯当たり人員は 2.27 人で、前年の 2.30 人に比べ 0.03 人減少した。

また、1 世帯当たり人員を市町村別にみると、東庄町の 2.84 人が最も多く、以下、芝山町 2.77 人、睦沢町 2.77 人、匝瑳市 2.72 人、印西市 2.69 人と続き、逆に最も少ないのは市川市の 2.03 人で、以下、勝浦市 2.07 人、浦安市 2.12 人、松戸市 2.14 人、船橋市 2.20 人の順となっている。

県の 1 世帯当たり人員より少ないのは 14 市町で、多いのは 40 市町村となっている。

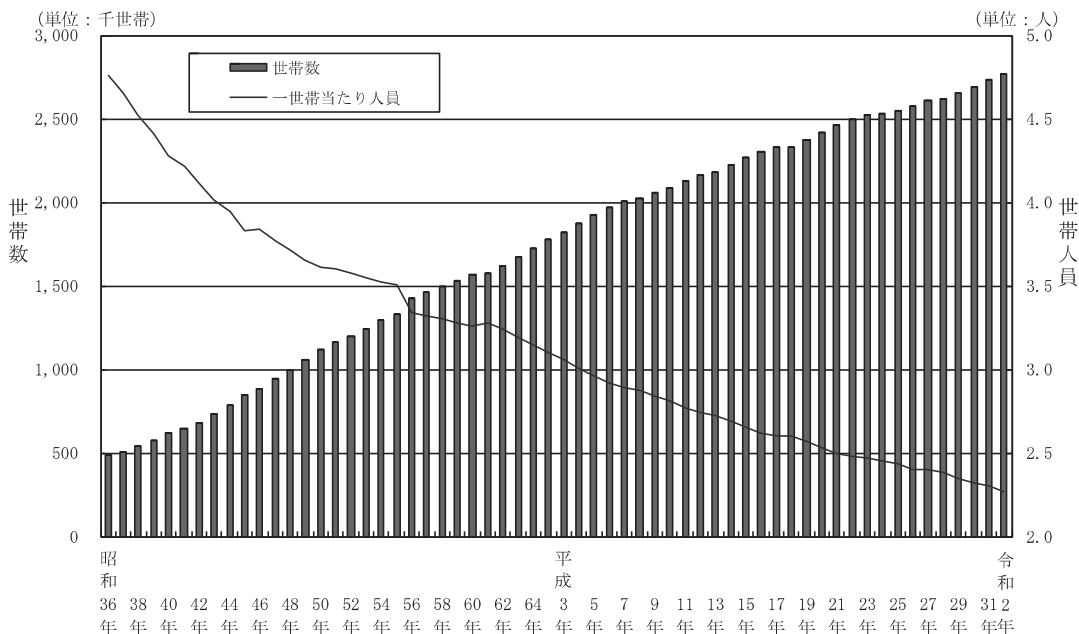
表 4 月別世帯増減数（平成 31（令和元）年中）

（単位：世帯）

	増減数	転入	転出	その他
1月中	463	8,695	6,855	-1,377
2月中	652	8,782	7,349	-781
3月中	10,966	24,087	14,437	1,316
4月中	11,522	20,615	10,404	1,311
5月中	3,208	11,317	7,446	-663
6月中	1,810	9,753	7,619	-324
7月中	1,979	10,776	8,338	-459
8月中	592	9,475	8,300	-583
9月中	2,781	10,964	7,604	-579
10月中	2,367	10,707	7,941	-399
11月中	778	8,623	6,940	-905
12月中	872	8,937	7,121	-944
計	37,990	142,731	100,354	-4,387

注) その他は、県内間の転入転出、死亡世帯及び職権による記載・消除等をいう。

図 6 世帯数及び世帯人員数の推移（昭和 36 年～令和 2 年、各年 1 月 1 日現在）



## 5. 県外との人口移動

**人口移動総数 38万1千人**

**移動率 6.07%**

と、前年の5.90%に比べて0.17ポイント上昇した。

平成31（令和元）年中の県外との移動者総数（転入者数と転出者数の和）は、381,127人で前年の369,647人に比べ11,480人増加し、移動率（各年7月1日現在人口に対する移動者総数の割合）は6.07%

**3万2千人の転入超過**

**転入超過率 0.52%**

また、平成31（令和元）年の転入超過率（各年7月1日現在人口に対する転入超過数の割合）は0.52%となり、前年の0.50%に比べて0.02ポイント上昇した。

平成31（令和元）年中の県外からの転入者数は206,801人（前年200,419人）、転出者数は174,326人（同169,228人）で、転入超過数は32,475人（同31,191人）となった。

なお、県外（46都道府県）との関係は、41道府県から転入超過となり、5都県へ転出超過となっている。

**表5 年次別他都道府県間人口移動総数（平成12年～平成31（令和元）年）**

年次	移動数	移動率	転入超過数 (－は転出超過)	転入超過率 (－は転出超過)	転入数	転出数	千葉県人口 (各年7月1日現在)
平成12年	402,748人	6.78%	13,754人	0.23%	208,251人	194,497人	5,943,886
13年	405,122	6.80	20,620	0.35	212,871	192,251	5,953,852
14年	392,787	6.55	17,385	0.29	205,086	187,701	5,992,362
15年	397,319	6.60	16,827	0.28	207,073	190,246	6,020,313
16年	384,037	6.35	6,233	0.10	195,135	188,902	6,048,643
17年	382,865	6.32	9,173	0.15	196,019	186,846	6,059,169
18年	380,885	6.27	14,845	0.24	197,865	183,020	6,073,549
19年	381,227	6.25	25,649	0.42	203,438	177,789	6,102,892
20年	376,061	6.13	30,077	0.49	203,069	172,992	6,139,750
21年	368,613	5.97	26,341	0.43	197,477	171,136	6,177,586
22年	354,989	5.73	12,669	0.20	183,829	171,160	6,199,614
23年	345,430	5.56	-11,418	-0.18	167,006	178,424	6,215,256
24年	333,281	5.38	-8,571	-0.14	162,355	170,926	6,197,944
25年	327,570	5.29	6,982	0.11	167,276	160,294	6,191,925
26年	328,341	5.30	15,435	0.25	171,888	156,453	6,195,734
27年	348,343	5.61	21,979	0.35	185,161	163,182	6,207,032
28年	347,940	5.58	28,964	0.46	188,452	159,488	6,239,018
29年	359,831	5.75	30,169	0.48	195,000	164,831	6,254,216
30年	369,647	5.90	31,191	0.50	200,419	169,228	6,267,917
平成31(令和元)年	381,127	6.07	32,475	0.52	206,801	174,326	6,277,952

**表6 千葉県との転入・転出超過上位都道府県（平成27年～平成31（令和元）年）**

順位	平成27年		平成28年		平成29年		平成30年		平成31(令和元)年	
	都道府県	転入超過数	都道府県	転入超過数	都道府県	転入超過数	都道府県	転入超過数	都道府県	転入超過数
1	茨城県	1,363人	茨城県	1,657人	茨城県	1,292人	茨城県	1,512人	茨城県	1,018人
2	福岡県	1,220	大阪府	1,200	福岡県	1,200	大阪府	1,276	大阪府	1,000
3	北海道	1,142	福岡県	1,127	大阪府	886	福岡県	1,002	福岡県	966
4	大阪府	886	兵庫県	911	宮城県	805	宮城県	892	愛知県	956
5	兵庫県	882	北海道	816	青森県	709	北海道	681	兵庫県	836
順位	平成27年		平成28年		平成29年		平成30年		平成31(令和元)年	
	都道府県	転出超過数	都道府県	転出超過数	都道府県	転出超過数	都道府県	転出超過数	都道府県	転出超過数
1	東京都	5,760人	東京都	1,953人	東京都	1,165人	東京都	1,939人	東京都	2,374人
2	神奈川県	542	埼玉県	887	埼玉県	646	神奈川県	1,135	神奈川県	1,886
3	埼玉県	516	神奈川県	65	神奈川県	559	埼玉県	936	埼玉県	1,298
4			群馬県	13	群馬県	86	鳥取県	14	滋賀県	58
5			三重県	12					沖縄県	9

# 統計表

第1表 市区町村別

区 分	令和2年1月1日					
				うち外国人		
	総数	男	女	総数	男	女
県 計	6,278,741 人	3,120,007 人	3,158,734 人	138,673 人	67,462 人	71,211 人
市 計	6,079,925	3,022,375	3,057,550	135,488	65,935	69,553
郡 計	198,816	97,632	101,184	3,185	1,527	1,658
千 葉 市	980,219	486,712	493,507	23,324	11,432	11,892
中 央 区	211,234	105,215	106,019	4,568	2,061	2,507
花見川区	178,596	89,021	89,575	4,075	2,159	1,916
稲毛区	161,236	80,342	80,894	3,328	1,562	1,766
若葉区	150,072	75,861	74,211	3,344	1,678	1,666
緑 区	129,678	63,633	66,045	1,351	652	699
美 浜 区	149,403	72,640	76,763	6,658	3,320	3,338
銚 子 市	58,943	28,467	30,476	2,093	1,069	1,024
市 川 市	495,639	248,589	247,050	11,898	5,830	6,068
船 橋 市	639,662	318,244	321,418	16,540	8,224	8,316
館 山 市	45,165	21,782	23,383	321	89	232
木 更 津 市	135,836	68,431	67,405	2,363	1,062	1,301
松 戸 市	492,777	244,462	248,315	13,876	6,711	7,165
野 田 市	152,551	76,189	76,362	2,958	1,535	1,423
茂 原 市	87,361	43,188	44,173	1,225	490	735
成 田 市	132,096	66,046	66,050	5,226	2,648	2,578
佐 倉 市	170,672	83,419	87,253	3,193	1,499	1,694
東 金 市	58,491	29,260	29,231	1,644	789	855
旭 市	64,215	31,663	32,552	1,390	756	634
習 志 野 市	173,791	87,108	86,683	4,017	1,892	2,125
柏 市	430,087	213,156	216,931	8,454	4,150	4,304
勝 浦 市	17,259	8,915	8,344	158	91	67
市 原 市	270,011	138,935	131,076	5,127	2,348	2,779
流 山 市	195,087	96,262	98,825	2,839	1,391	1,448
八 千 代 市	197,975	97,489	100,486	5,411	2,469	2,942
我 孫 子 市	130,927	64,125	66,802	1,801	894	907
鴨 川 市	32,066	15,264	16,802	619	255	364
鎌 ヶ 谷 市	109,388	53,486	55,902	1,490	689	801
君 津 市	82,337	41,799	40,538	915	360	555
富 津 市	43,025	21,876	21,149	494	279	215
浦 安 市	170,400	83,268	87,132	3,822	1,885	1,937
四 街 道 市	92,666	45,923	46,743	1,951	1,092	859
袖 ヶ 浦 市	63,258	31,937	31,321	787	347	440
八 街 市	67,382	34,105	33,277	2,200	1,124	1,076
印 西 市	101,383	49,981	51,402	2,026	930	1,096
白 井 市	61,926	30,781	31,145	1,052	604	448
富 里 市	49,973	25,449	24,524	2,575	1,333	1,242
南 房 総 市	36,230	17,218	19,012	364	91	273
匝 瑳 市	35,056	17,228	17,828	437	188	249
香 取 市	72,838	35,980	36,858	901	427	474
山 武 市	49,135	24,578	24,557	999	583	416
い す み 市	36,134	17,600	18,534	508	219	289
大 網 白 里 市	47,964	23,460	24,504	490	160	330

注 1)面積については、令和元年10月1日現在、国土交通省国土地理院「全国都道府県市区町村別面積調」による。

2)県計及び市計の面積は、市川市東浜一丁目及び船橋市潮見町両地先の土地 0.10km<sup>2</sup>を含む。

# 推計人口

平成31年1月1日			31. 1. 1~2. 1. 1		人口密度 (1km <sup>2</sup> 当たり)	面積 注)
総数	男	女	増減数	増減率		
6,270,118 人	3,116,729 人	3,153,389 人	8,623 人	0.14 %	1,217.4 人	5,157.60 km <sup>2</sup>
6,068,300	3,017,729	3,050,571	11,625	0.19	1,380.1	4,405.55
201,818	99,000	102,818	-3,002	-1.49	264.4	752.06
977,752	485,553	492,199	2,467	0.25	3,606.7	271.78
210,215	104,729	105,486	1,019	0.48	4,725.6	44.70
178,346	88,994	89,352	250	0.14	5,223.6	34.19
161,514	80,505	81,009	-278	-0.17	7,598.3	21.22
150,077	75,715	74,362	-5	0.00	1,782.1	84.21
129,118	63,386	65,732	560	0.43	1,957.4	66.25
148,482	72,224	76,258	921	0.62	7,047.3	21.20
60,300	29,042	31,258	-1,357	-2.25	700.0	84.20
492,983	247,660	245,323	2,656	0.54	8,627.3	57.45
636,322	317,006	319,316	3,340	0.52	7,470.9	85.62
45,779	22,059	23,720	-614	-1.34	410.4	110.05
135,536	68,263	67,273	300	0.22	977.6	138.95
490,875	243,716	247,159	1,902	0.39	8,028.3	61.38
152,905	76,336	76,569	-354	-0.23	1,473.2	103.55
87,984	43,491	44,493	-623	-0.71	874.3	99.92
132,817	66,517	66,300	-721	-0.54	617.7	213.84
171,460	83,844	87,616	-788	-0.46	1,646.0	103.69
59,047	29,501	29,546	-556	-0.94	656.3	89.12
64,713	31,852	32,861	-498	-0.77	492.3	130.45
173,111	86,735	86,376	680	0.39	8,287.6	20.97
425,195	210,716	214,479	4,892	1.15	3,748.4	114.74
17,642	9,095	8,547	-383	-2.17	183.7	93.96
271,365	139,646	131,719	-1,354	-0.50	733.4	368.17
190,145	93,870	96,275	4,942	2.60	5,523.4	35.32
197,047	97,103	99,944	928	0.47	3,852.4	51.39
130,961	64,195	66,766	-34	-0.03	3,034.2	43.15
32,471	15,429	17,042	-405	-1.25	167.8	191.14
109,406	53,545	55,861	-18	-0.02	5,189.2	21.08
83,263	42,265	40,998	-926	-1.11	258.3	318.81
43,754	22,189	21,565	-729	-1.67	209.3	205.53
169,674	83,123	86,551	726	0.43	9,849.7	17.30
91,850	45,568	46,282	816	0.89	2,684.4	34.52
62,586	31,532	31,054	672	1.07	666.4	94.93
68,216	34,453	33,763	-834	-1.22	899.1	74.94
99,169	48,932	50,237	2,214	2.23	819.0	123.79
62,325	30,966	31,359	-399	-0.64	1,745.4	35.48
49,929	25,412	24,517	44	0.09	927.5	53.88
36,947	17,545	19,402	-717	-1.94	157.4	230.12
35,577	17,507	18,070	-521	-1.46	345.3	101.52
74,205	36,636	37,569	-1,367	-1.84	277.6	262.35
49,894	24,892	25,002	-759	-1.52	334.8	146.77
36,711	17,829	18,882	-577	-1.57	229.4	157.50
48,384	23,706	24,678	-420	-0.87	825.8	58.08

第1表 市区町村別

区 分	令和2年1月1日					
				うち外国人		
	総数	男	女	総数	男	女
印 旛 郡 酒々井 町 栄 町	40,612 人	19,915 人	20,697 人	781 人	304 人	477 人
	20,452	10,025	10,427	534	226	308
	20,160	9,890	10,270	247	78	169
香 取 郡 神 崎 町 多 古 町 東 庄 町	33,089	16,566	16,523	716	428	288
	5,807	2,962	2,845	93	52	41
	13,980	7,048	6,932	408	220	188
	13,302	6,556	6,746	215	156	59
山 武 郡 九 十 九 里 町 芝 山 町 横 芝 光 町	44,623	21,882	22,741	936	448	488
	15,034	7,406	7,628	354	167	187
	7,058	3,480	3,578	195	87	108
	22,531	10,996	11,535	387	194	193
長 生 郡 一 宮 町 睦 沢 町 長 生 村 白 子 町 長 柄 町 長 南 町	57,240	28,177	29,063	589	279	310
	11,805	5,768	6,037	223	118	105
	6,819	3,302	3,517	50	16	34
	13,828	6,845	6,983	97	36	61
	10,462	5,204	5,258	91	46	45
	6,821	3,369	3,452	95	49	46
	7,505	3,689	3,816	33	14	19
夷 隅 郡 大 多 喜 町 御 宿 町	15,957	7,577	8,380	109	53	56
	9,021	4,309	4,712	73	36	37
	6,936	3,268	3,668	36	17	19
安 房 郡 鋸 南 町	7,295	3,515	3,780	54	15	39
	7,295	3,515	3,780	54	15	39

注 1)面積については、令和元年10月1日現在、国土交通省国土地理院「全国都道府県市区町村別面積調」による。

2)県計及び市計の面積は、市川市東浜一丁目及び船橋市潮見町両地先の土地 0.10km<sup>2</sup>を含む。



## 推計人口（つづき）

平成31年1月1日			31. 1. 1～2. 1. 1		人口密度 (1km <sup>2</sup> 当たり)	面積 <small>注)</small>
総数	男	女	増減数	増減率		
41,003 人	20,100 人	20,903 人	-391 人	-0.95 %	788.3 人	51.52 km <sup>2</sup>
20,559	10,097	10,462	-107	-0.52	1,075.9	19.01
20,444	10,003	10,441	-284	-1.39	620.1	32.51
33,601	16,805	16,796	-512	-1.52	238.1	138.95
5,906	2,990	2,916	-99	-1.68	291.8	19.90
14,145	7,122	7,023	-165	-1.17	192.0	72.80
13,550	6,693	6,857	-248	-1.83	287.6	46.25
45,276	22,160	23,116	-653	-1.44	331.3	134.71
15,361	7,536	7,825	-327	-2.13	614.6	24.46
7,110	3,514	3,596	-52	-0.73	163.2	43.24
22,805	11,110	11,695	-274	-1.20	336.2	67.01
58,180	28,639	29,541	-940	-1.62	252.2	226.96
11,815	5,792	6,023	-10	-0.08	513.5	22.99
6,926	3,332	3,594	-107	-1.54	191.6	35.59
14,079	6,984	7,095	-251	-1.78	489.5	28.25
10,663	5,288	5,375	-201	-1.89	380.4	27.50
7,019	3,478	3,541	-198	-2.82	144.8	47.11
7,678	3,765	3,913	-173	-2.25	114.6	65.51
16,235	7,683	8,552	-278	-1.71	103.1	154.72
9,201	4,379	4,822	-180	-1.96	69.5	129.87
7,034	3,304	3,730	-98	-1.39	279.1	24.85
7,523	3,613	3,910	-228	-3.03	161.4	45.19
7,523	3,613	3,910	-228	-3.03	161.4	45.19

第2表 市区町村別自然動態（男女別）

区 分	出 生			死 亡			増減数
	総数	男	女	総数	男	女	
県 計	42,133	21,537	20,596	62,164	33,619	28,545	-20,031
市 計	41,342	21,147	20,195	59,038	32,014	27,024	-17,696
郡 計	791	390	401	3,126	1,605	1,521	-2,335
千 葉 市	6,419	3,305	3,114	9,351	5,232	4,119	-2,932
中央区	1,607	805	802	2,142	1,188	954	-535
花見川区	1,106	550	556	1,729	954	775	-623
稲毛区	1,018	532	486	1,501	836	665	-483
若葉区	898	472	426	1,763	1,024	739	-865
緑区	998	533	465	1,109	596	513	-111
美浜区	792	413	379	1,107	634	473	-315
銚子市	207	107	100	1,009	474	535	-802
市川市	4,088	2,097	1,991	3,736	2,081	1,655	352
船橋市	4,617	2,376	2,241	5,378	2,927	2,451	-761
館山市	199	110	89	731	360	371	-532
木更津市	949	454	495	1,380	752	628	-431
松戸市	3,584	1,840	1,744	4,569	2,550	2,019	-985
野田市	794	424	370	1,646	914	732	-852
茂原市	464	236	228	1,177	631	546	-713
成田市	939	466	473	1,157	583	574	-218
佐倉市	915	438	477	1,788	948	840	-873
東金市	305	161	144	684	349	335	-379
旭市	393	217	176	837	406	431	-444
習志野市	1,416	728	688	1,363	742	621	53
柏市	3,122	1,629	1,493	3,641	2,001	1,640	-519
勝浦市	46	23	23	317	145	172	-271
市原市	1,728	847	881	2,912	1,635	1,277	-1,184
流山市	2,029	1,021	1,008	1,531	819	712	498
八千代市	1,428	728	700	1,718	924	794	-290
我孫子市	738	373	365	1,264	697	567	-526
鴨川市	173	86	87	582	293	289	-409
鎌ヶ谷市	698	337	361	1,071	608	463	-373
君津市	476	250	226	935	523	412	-459
富津市	166	93	73	690	367	323	-524
浦安市	1,229	636	593	973	526	447	256
四街道市	724	393	331	821	470	351	-97
袖ヶ浦市	474	229	245	631	331	300	-157
八街市	332	175	157	855	468	387	-523
印西市	827	414	413	762	396	366	65
白井市	382	192	190	513	263	250	-131
富里市	308	160	148	490	269	221	-182
南房総市	88	38	50	738	364	374	-650
匝瑳市	169	86	83	561	276	285	-392
香山市	311	171	140	1,224	651	573	-913
いすみ市	199	110	89	762	398	364	-563
大網白里市	158	80	78	650	326	324	-492
	248	117	131	591	315	276	-343

## (平成31年1月1日～令和2年1月1日)

(単位：人)

区 分	出 生			死 亡			増減数
	総数	男	女	総数	男	女	
印 旛 郡	178	84	94	451	245	206	-273
酒 々 井 町	105	49	56	206	101	105	-101
栄 町	73	35	38	245	144	101	-172
香 取 郡	150	65	85	562	285	277	-412
神 崎 町	32	14	18	119	57	62	-87
多 古 町	55	19	36	211	103	108	-156
東 庄 町	63	32	31	232	125	107	-169
山 武 郡	177	94	83	717	376	341	-540
九 十 九 里 町	49	25	24	254	126	128	-205
芝 山 町	26	10	16	87	52	35	-61
横 芝 光 町	102	59	43	376	198	178	-274
長 生 郡	225	113	112	926	467	459	-701
一 宮 町	62	29	33	183	97	86	-121
睦 沢 町	33	19	14	121	60	61	-88
長 生 村	53	26	27	189	96	93	-136
白 子 町	34	15	19	175	89	86	-141
長 柄 町	20	11	9	106	50	56	-86
長 南 町	23	13	10	152	75	77	-129
夷 隅 郡	41	21	20	322	157	165	-281
大 多 喜 町	18	7	11	181	79	102	-163
御 宿 町	23	14	9	141	78	63	-118
安 房 郡	20	13	7	148	75	73	-128
鋸 南 町	20	13	7	148	75	73	-128

第2表の2 市区町村別自然動態(日本人・外国人)

区 分	出 生			死 亡			増減数	うち外国人 増減数
	総数	日本人	外国人	総数	日本人	外国人		
県 計	42,133	40,883	1,250	62,164	61,915	249	-20,031	1,001
市 計	41,342	40,100	1,242	59,038	58,795	243	-17,696	999
郡 計	791	783	8	3,126	3,120	6	-2,335	2
千 葉 市	6,419	6,215	204	9,351	9,289	62	-2,932	142
中 央 区	1,607	1,576	31	2,142	2,117	25	-535	6
花 見 川 区	1,106	1,077	29	1,729	1,722	7	-623	22
稲 毛 区	1,018	979	39	1,501	1,499	2	-483	37
若 葉 区	898	877	21	1,763	1,753	10	-865	11
緑 区	998	989	9	1,109	1,100	9	-111	0
美 浜 区	792	717	75	1,107	1,098	9	-315	66
銚 子 市	207	203	4	1,009	1,006	3	-802	1
市 川 市	4,088	3,931	157	3,736	3,722	14	352	143
船 橋 市	4,617	4,431	186	5,378	5,356	22	-761	164
館 山 市	199	198	1	731	729	2	-532	-1
木 更 津 市	949	937	12	1,380	1,376	4	-431	8
松 戸 市	3,584	3,423	161	4,569	4,555	14	-985	147
野 田 市	794	768	26	1,646	1,645	1	-852	25
茂 原 市	464	456	8	1,177	1,172	5	-713	3
成 田 市	939	901	38	1,157	1,155	2	-218	36
佐 倉 市	915	884	31	1,788	1,784	4	-873	27
東 金 市	305	292	13	684	677	7	-379	6
旭 市	393	387	6	837	837	0	-444	6
習 志 野 市	1,416	1,381	35	1,363	1,359	4	53	31
柏 市	3,122	3,042	80	3,641	3,623	18	-519	62
勝 浦 市	46	46	0	317	317	0	-271	0
市 原 市	1,728	1,683	45	2,912	2,896	16	-1,184	29
流 山 市	2,029	2,001	28	1,531	1,525	6	498	22
八 千 代 市	1,428	1,376	52	1,718	1,714	4	-290	48
我 孫 子 市	738	720	18	1,264	1,257	7	-526	11
鴨 川 市	173	172	1	582	582	0	-409	1
鎌 ヶ 谷 市	698	688	10	1,071	1,065	6	-373	4
君 津 市	476	474	2	935	935	0	-459	2
富 津 市	166	163	3	690	688	2	-524	1
浦 安 市	1,229	1,209	20	973	964	9	256	11
四 街 道 市	724	692	32	821	813	8	-97	24
袖 ヶ 浦 市	474	466	8	631	627	4	-157	4
八 街 市	332	323	9	855	851	4	-523	5
印 西 市	827	817	10	762	761	1	65	9
白 井 市	382	370	12	513	511	2	-131	10
富 里 市	308	289	19	490	487	3	-182	16
南 房 総 市	88	88	0	738	738	0	-650	0
匝 瑳 市	169	168	1	561	560	1	-392	0
香 取 市	311	310	1	1,224	1,220	4	-913	-3
山 武 市	199	193	6	762	760	2	-563	4
い す み 市	158	155	3	650	650	0	-492	3
大 網 白 里 市	248	248	0	591	589	2	-343	-2

## (平成31年1月1日～令和2年1月1日)

(単位：人)

区 分	出 生			死 亡			増減数	うち外国人 増減数
	総数	日本人	外国人	総数	日本人	外国人		
印 旛 郡	178	173	5	451	449	2	-273	3
酒 々 井 町	105	101	4	206	205	1	-101	3
栄 町	73	72	1	245	244	1	-172	0
香 取 郡	150	148	2	562	561	1	-412	1
神 崎 町	32	31	1	119	118	1	-87	0
多 古 町	55	54	1	211	211	0	-156	1
東 庄 町	63	63	0	232	232	0	-169	0
山 武 郡	177	176	1	717	716	1	-540	0
九 十 九 里 町	49	49	0	254	254	0	-205	0
芝 山 町	26	25	1	87	87	0	-61	1
横 芝 光 町	102	102	0	376	375	1	-274	-1
長 生 郡	225	225	0	926	924	2	-701	-2
一 宮 町	62	62	0	183	183	0	-121	0
睦 沢 町	33	33	0	121	121	0	-88	0
長 生 村	53	53	0	189	188	1	-136	-1
白 子 町	34	34	0	175	174	1	-141	-1
長 柄 町	20	20	0	106	106	0	-86	0
長 南 町	23	23	0	152	152	0	-129	0
夷 隅 郡	41	41	0	322	322	0	-281	0
大 多 喜 町	18	18	0	181	181	0	-163	0
御 宿 町	23	23	0	141	141	0	-118	0
安 房 郡	20	20	0	148	148	0	-128	0
鋸 南 町	20	20	0	148	148	0	-128	0

第3表 市区町村別社会動態（男女別）

区	分	転入						
		総数	県内から		県外から		その他	
			男	女	男	女	男	女
県	計	338,422	66,017	59,941	115,711	91,090	3,573	2,090
市	計	330,130	63,943	58,056	113,226	89,440	3,446	2,019
郡	計	8,292	2,074	1,885	2,485	1,650	127	71
千	葉	57,837	15,250	13,538	15,629	12,546	587	287
	中央区	15,359	4,074	3,600	4,070	3,379	142	94
	花見川区	11,073	2,631	2,473	3,231	2,594	100	44
	稲毛区	9,164	2,320	2,093	2,631	2,012	80	28
	若葉区	7,956	2,607	1,965	2,044	1,131	163	46
	緑区	5,889	1,868	1,742	1,154	1,058	41	26
	美浜区	8,396	1,750	1,665	2,499	2,372	61	49
銚子	市	1,706	310	175	696	459	36	30
市川	市	33,404	4,089	3,825	13,648	11,377	287	178
船橋	市	35,482	6,397	6,084	12,429	9,940	380	252
館山	市	1,907	418	332	669	456	21	11
木更津	市	6,419	1,549	1,326	2,046	1,414	51	33
松戸	市	27,028	3,394	3,159	10,955	9,071	267	182
野田	市	5,649	817	674	2,237	1,724	113	84
茂原	市	3,921	949	911	1,144	839	40	38
成田	市	11,143	1,768	1,450	4,837	2,884	142	62
佐倉	市	6,973	1,523	1,512	2,203	1,599	86	50
東金	市	3,049	981	661	771	572	43	21
旭野	市	1,902	517	448	544	363	15	15
習志野	市	10,468	2,278	2,079	3,352	2,635	69	55
柏	市	24,637	3,769	3,573	9,264	7,703	211	117
勝浦	市	705	132	121	307	135	4	6
市原	市	9,679	2,328	1,829	3,375	1,906	160	81
流山	市	12,797	2,038	1,970	4,503	4,179	68	39
八千代	市	10,612	2,346	2,323	3,091	2,729	80	43
我孫子	市	6,227	974	945	2,469	1,774	38	27
鴨川	市	1,468	243	281	455	470	8	11
鎌ヶ谷	市	6,392	1,399	1,253	2,072	1,596	44	28
君津	市	2,827	806	684	838	475	17	7
富津	市	1,388	408	296	461	203	13	7
浦安	市	11,559	1,151	1,167	4,592	4,510	74	65
四街道	市	5,688	1,329	1,274	2,057	967	36	25
袖ヶ浦	市	3,167	1,037	801	733	562	26	8
八街	市	3,934	685	597	1,380	1,136	92	44
印西	市	7,288	1,516	1,523	2,414	1,726	58	51
白井	市	2,803	601	534	884	702	53	29
富里	市	3,546	822	728	985	867	103	41
南房総	市	1,005	265	229	254	243	11	3
匝瑳	市	853	235	234	192	127	28	37
香取	市	1,840	382	358	563	504	25	8
山武	市	1,766	439	392	520	263	130	22
いすみ	市	1,245	283	250	289	403	13	7
大網白里	市	1,816	515	520	368	381	17	15

## (平成31年1月1日～令和2年1月1日)

(単位：人)

総数	転 出						増減数
	県内へ		県外へ		その他		
	男	女	男	女	男	女	
309,768	66,094	60,164	98,049	76,277	5,798	3,386	28,654
300,809	63,750	57,835	95,731	74,584	5,621	3,288	29,321
8,959	2,344	2,329	2,318	1,693	177	98	-667
52,438	13,870	12,804	13,541	10,625	969	629	5,399
13,805	3,670	3,503	3,473	2,692	274	193	1,554
10,200	2,566	2,371	2,783	2,191	182	107	873
8,959	2,266	2,064	2,463	1,901	161	104	205
7,096	2,326	1,881	1,670	1,044	120	55	860
5,218	1,531	1,467	1,170	968	52	30	671
7,160	1,511	1,518	1,982	1,829	180	140	1,236
2,261	379	331	717	606	154	74	-555
31,100	4,751	4,273	11,709	9,320	651	396	2,304
31,381	5,934	5,449	10,870	8,166	613	349	4,101
1,989	503	403	621	436	11	15	-82
5,688	1,401	1,227	1,681	1,211	98	70	731
24,141	3,851	3,456	9,192	7,488	117	37	2,887
5,151	784	719	1,895	1,517	145	91	498
3,831	991	938	1,010	818	40	34	90
11,646	2,298	1,944	4,504	2,414	299	187	-503
6,888	1,680	1,615	1,965	1,508	82	38	85
3,226	1,038	780	657	491	153	107	-177
1,956	476	454	556	410	44	16	-54
9,841	2,267	2,006	2,894	2,411	151	112	627
19,226	3,104	2,897	6,951	5,667	377	230	5,411
817	201	160	297	148	3	8	-112
9,849	2,744	2,167	2,815	1,826	227	70	-170
8,353	1,438	1,419	2,889	2,461	92	54	4,444
9,394	2,079	2,031	2,597	2,240	259	188	1,218
5,735	1,007	961	2,108	1,505	112	42	492
1,464	271	338	364	436	29	26	4
6,037	1,424	1,236	1,818	1,465	61	33	355
3,294	1,051	907	756	521	47	12	-467
1,593	546	456	359	208	16	8	-205
11,089	1,440	1,412	4,243	3,826	99	69	470
4,775	1,179	949	1,720	804	91	32	913
2,338	729	615	510	422	50	12	829
4,245	1,050	1,023	1,028	931	134	79	-311
5,139	1,058	845	1,834	1,301	65	36	2,149
3,071	684	599	909	799	59	21	-268
3,320	952	778	727	739	85	39	226
1,072	282	284	232	217	17	40	-67
982	300	268	184	139	60	31	-129
2,294	518	582	553	520	75	46	-454
1,962	595	547	438	281	82	19	-196
1,330	329	390	213	345	26	27	-85
1,893	546	572	374	362	28	11	-77

第3表 市区町村別社会動態（男女別）

区 分	転 入						
	総数	県内から		県外から		その他	
		男	女	男	女	男	女
<b>印 旛 郡</b>	2,173	570	522	633	418	14	16
酒々井町	1,473	358	337	466	290	8	14
栄町	700	212	185	167	128	6	2
<b>香 取 郡</b>	1,062	323	272	280	153	30	4
神崎町	213	65	50	51	30	16	1
多古町	522	169	139	130	76	6	2
東庄町	327	89	83	99	47	8	1
<b>山 武 郡</b>	1,394	471	391	259	215	44	14
九十九里町	467	153	118	99	81	12	4
芝山町	304	91	80	54	47	26	6
横芝光町	623	227	193	106	87	6	4
<b>長 生 郡</b>	2,933	541	536	1114	685	29	28
一宮町	1,534	161	161	760	433	5	14
睦沢町	203	76	69	35	21	1	1
長生村	474	115	129	120	100	9	1
白子町	360	73	79	124	78	3	3
長柄町	207	58	46	58	29	10	6
長南町	155	58	52	17	24	1	3
<b>夷 隅 郡</b>	530	121	116	148	132	7	6
大多喜町	263	63	68	60	66	3	3
御宿町	267	58	48	88	66	4	3
<b>安 房 郡</b>	200	48	48	51	47	3	3
鋸南町	200	48	48	51	47	3	3



(平成31年1月1日～令和2年1月1日) (つづき)

(単位：人)

総数	転 出						増減数
	県内へ		県外へ		その他		
	男	女	男	女	男	女	
2,291	576	613	637	407	28	30	-118
1,479	345	352	486	260	21	15	-6
812	231	261	151	147	7	15	-112
1,162	300	282	296	211	56	17	-100
225	52	56	52	46	13	6	-12
531	155	132	132	99	8	5	-9
406	93	94	112	66	35	6	-79
1,507	439	476	291	236	40	25	-113
589	166	172	123	113	4	11	-122
295	91	85	55	39	17	8	9
623	182	219	113	84	19	6	0
3,172	797	694	947	667	48	19	-239
1,423	218	137	643	402	21	2	111
222	68	80	33	34	0	7	-19
589	184	175	127	99	2	2	-115
420	116	137	75	68	19	5	-60
319	143	90	47	30	6	3	-112
199	68	75	22	34	0	0	-44
527	143	160	99	118	4	3	3
280	71	85	52	69	1	2	-17
247	72	75	47	49	3	1	20
300	89	104	48	54	1	4	-100
300	89	104	48	54	1	4	-100

第3表の2 市区町村別社会動態(日本人・外国人)

区 分	転 入						
	総数	県内から		県外から		その他	
		日本人	外国人	日本人	外国人	日本人	外国人
県 計	338,422	114,481	11,477	155,789	51,012	3,250	2,413
市 計	330,130	111,025	10,974	153,640	49,026	3,139	2,326
郡 計	8,292	3,456	503	2,149	1,986	111	87
千 葉 市	57,837	26,387	2,401	21,765	6,410	517	357
中 央 区	15,359	6,997	677	6,213	1,236	151	85
花見川区	11,073	4,592	512	4,055	1,770	85	59
稲毛区	9,164	4,055	358	3,708	935	66	42
若葉区	7,956	4,218	354	2,279	896	134	75
緑 区	5,889	3,493	117	1,979	233	46	21
美 浜 区	8,396	3,032	383	3,531	1,340	35	75
銚 子 市	1,706	360	125	602	553	27	39
市 川 市	33,404	7,196	718	20,335	4,690	273	192
船 橋 市	35,482	11,300	1,181	18,168	4,201	385	247
館 山 市	1,907	738	12	1,020	105	23	9
木 更 津 市	6,419	2,629	246	2,875	585	70	14
松 戸 市	27,028	5,831	722	15,323	4,703	256	193
野 田 市	5,649	1,296	195	3,228	733	126	71
茂 原 市	3,921	1,750	110	1,139	844	58	20
成 田 市	11,143	2,586	632	3,766	3,955	58	146
佐 倉 市	6,973	2,722	313	2,627	1,175	62	74
東 金 市	3,049	1,530	112	873	470	35	29
旭 市	1,902	774	191	621	286	24	6
習 志 野 市	10,468	3,955	402	5,065	922	78	46
柏 市	24,637	6,817	525	13,648	3,319	214	114
勝 浦 市	705	231	22	387	55	9	1
市 原 市	9,679	3,833	324	4,071	1,210	159	82
流 山 市	12,797	3,754	254	8,056	626	77	30
八 千 代 市	10,612	4,132	537	4,469	1,351	78	45
我 孫 子 市	6,227	1,795	124	2,973	1,270	36	29
鴨 川 市	1,468	500	24	602	323	16	3
鎌 ヶ 谷 市	6,392	2,511	141	2,081	1,587	51	21
君 津 市	2,827	1,423	67	1,066	247	16	8
富 津 市	1,388	657	47	548	116	20	0
浦 安 市	11,559	2,113	205	7,931	1,171	80	59
四 街 道 市	5,688	2,425	178	1,416	1,608	30	31
袖 ヶ 浦 市	3,167	1,755	83	1,091	204	28	6
八 街 市	3,934	1,130	152	667	1,849	50	86
印 西 市	7,288	2,890	149	2,770	1,370	77	32
白 井 市	2,803	1,036	99	887	699	42	40
富 里 市	3,546	1,216	334	824	1,028	15	129
南 房 総 市	1,005	476	18	365	132	10	4
匝 瑳 市	853	420	49	196	123	52	13
香 取 市	1,840	616	124	714	353	24	9
山 武 市	1,766	744	87	442	341	22	130
い す み 市	1,245	499	34	398	294	16	4
大 網 白 里 市	1,816	998	37	631	118	25	7

## (平成31年1月1日～令和2年1月1日)

(単位：人)

総数	転 出						増減数	うち 外国人 増減数
	県内へ		県外へ		その他			
	日本人	外国人	日本人	外国人	日本人	外国人		
309,768	114,722	11,536	139,490	34,836	1,297	7,887	28,654	10,643
300,809	110,481	11,104	137,011	33,304	1,249	7,660	29,321	10,258
8,959	4,241	432	2,479	1,532	48	227	-667	385
52,438	24,506	2,168	20,439	3,727	137	1,461	5,399	1,812
13,805	6,626	547	5,441	724	31	436	1,554	291
10,200	4,479	458	3,849	1,125	12	277	873	481
8,959	4,005	325	3,796	568	42	223	205	219
7,096	3,850	357	2,323	391	20	155	860	422
5,218	2,924	74	2,028	110	23	59	671	128
7,160	2,622	407	3,002	809	9	311	1,236	271
2,261	671	39	955	368	15	213	-555	97
31,100	8,177	847	17,995	3,034	57	990	2,304	729
31,381	10,289	1,094	16,132	2,904	63	899	4,101	732
1,989	891	15	1,013	44	1	25	-82	42
5,688	2,539	89	2,416	476	129	39	731	241
24,141	6,513	794	12,808	3,872	104	50	2,887	902
5,151	1,453	50	3,013	399	30	206	498	344
3,831	1,798	131	1,182	646	24	50	90	147
11,646	3,445	797	3,840	3,078	24	462	-503	396
6,888	3,029	266	2,681	792	17	103	85	401
3,226	1,660	158	907	241	42	218	-177	-6
1,956	885	45	683	283	30	30	-54	125
9,841	3,975	298	4,740	565	52	211	627	296
19,226	5,446	555	10,489	2,129	83	524	5,411	750
817	353	8	397	48	3	8	-112	14
9,849	4,637	274	3,951	690	72	225	-170	427
8,353	2,699	158	5,008	342	32	114	4,444	296
9,394	3,764	346	4,006	831	98	349	1,218	407
5,735	1,660	308	2,682	931	1	153	492	31
1,464	549	60	625	175	0	55	4	60
6,037	2,339	321	1,985	1,298	40	54	355	76
3,294	1,899	59	1,140	137	14	45	-467	81
1,593	979	23	519	48	5	19	-205	73
11,089	2,638	214	7,240	829	8	160	470	232
4,775	1,768	360	1,348	1,176	9	114	913	167
2,338	1,293	51	837	95	17	45	829	102
4,245	1,642	431	775	1,184	31	182	-311	290
5,139	1,648	255	2,156	979	14	87	2,149	230
3,071	1,124	159	1,120	588	7	73	-268	18
3,320	1,415	315	808	658	19	105	226	413
1,072	557	9	383	66	1	56	-67	23
982	555	13	290	33	43	48	-129	91
2,294	987	113	867	206	7	114	-454	53
1,962	1,040	102	512	207	13	88	-196	161
1,330	587	132	396	162	7	46	-85	-8
1,893	1,071	47	673	63	0	39	-77	13

第3表の2 市区町村別社会動態(日本人・外国人)

区 分	転 入						
	総数	県内から		県外から		その他	
		日本人	外国人	日本人	外国人	日本人	外国人
<b>印 旛 郡</b>	2,173	980	112	574	477	16	14
酒々井町	1,473	631	64	307	449	9	13
栄町	700	349	48	267	28	7	1
<b>香 取 郡</b>	1,062	437	158	243	190	12	22
神崎町	213	93	22	62	19	6	11
多古町	522	213	95	104	102	3	5
東庄町	327	131	41	77	69	3	6
<b>山 武 郡</b>	1,394	690	172	304	170	24	34
九十九里町	467	212	59	115	65	15	1
芝山町	304	124	47	41	60	3	29
横芝光町	623	354	66	148	45	6	4
<b>長 生 郡</b>	2,933	1039	38	705	1094	42	15
一宮町	1,534	315	7	233	960	9	10
睦沢町	203	139	6	44	12	2	0
長生村	474	237	7	208	12	9	1
白子町	360	147	5	119	83	2	4
長柄町	207	99	5	64	23	16	0
長南町	155	102	8	37	4	4	0
<b>夷 隅 郡</b>	530	224	13	238	42	11	2
大多喜町	263	123	8	105	21	4	2
御宿町	267	101	5	133	21	7	0
<b>安 房 郡</b>	200	86	10	85	13	6	0
鋸南町	200	86	10	85	13	6	0

(平成31年1月1日～令和2年1月1日) (つづき)

(単位：人)

総数	転 出						増減数	うち 外国人 増減数
	県内へ		県外へ		その他			
	日本人	外国人	日本人	外国人	日本人	外国人		
2,291	1,005	184	729	315	5	53	-118	51
1,479	542	155	445	301	2	34	-6	36
812	463	29	284	14	3	19	-112	15
1,162	527	55	370	137	11	62	-100	116
225	98	10	90	8	3	16	-12	18
531	249	38	144	87	0	13	-9	64
406	180	7	136	42	8	33	-79	34
1,507	856	59	400	127	10	55	-113	135
589	328	10	163	73	2	13	-122	29
295	140	36	65	29	5	20	9	51
623	388	13	172	25	3	22	0	55
3,172	1,376	115	689	925	17	50	-239	57
1,423	262	93	199	846	9	14	111	24
222	145	3	63	4	0	7	-19	4
589	353	6	214	12	4	0	-115	2
420	242	11	86	57	2	22	-60	2
319	231	2	71	6	2	7	-112	13
199	143	0	56	0	0	0	-44	12
527	286	17	204	13	2	5	3	22
280	154	2	113	8	0	3	-17	18
247	132	15	91	5	2	2	20	4
300	191	2	87	15	3	2	-100	4
300	191	2	87	15	3	2	-100	4

第4表 市区町村別

区	分	2.1.1	31.1.1~2.1.1			31.1.1	2.1.1
		世帯数	転入	転出 <sup>注)</sup>	増減数	世帯数	1世帯当たり人員
県	計	2,768,891	248,702	210,712	37,990	2,730,901	2.27
市	計	2,689,384	242,328	204,632	37,696	2,651,688	2.26
郡	計	79,507	6,374	6,080	294	79,213	2.50
千	葉市	442,006	39,342	32,748	6,594	435,412	2.22
	中央区	102,929	11,344	9,536	1,808	101,121	2.05
	花見川区	81,342	7,804	6,657	1,147	80,195	2.20
	稲毛区	74,502	6,227	5,596	631	73,871	2.16
	若葉区	65,952	5,712	4,691	1,021	64,931	2.28
	緑区	50,361	3,377	2,570	807	49,554	2.57
	美浜区	66,920	4,878	3,698	1,180	65,740	2.23
銚	子市	25,742	1,476	1,629	-153	25,895	2.29
市	川市	244,058	25,580	21,953	3,627	240,431	2.03
船	橋市	290,806	26,386	22,470	3,916	286,890	2.20
館	山市	20,402	1,521	1,430	91	20,311	2.21
木	更津市	58,259	4,536	3,705	831	57,428	2.33
松	戸市	229,848	20,370	17,003	3,367	226,481	2.14
野	田市	63,493	4,240	3,342	898	62,595	2.40
茂	原市	37,408	3,010	2,691	319	37,089	2.34
成	田市	59,581	9,633	9,224	409	59,172	2.22
佐	倉市	71,607	6,035	5,366	669	70,938	2.38
東	金市	25,611	2,428	2,358	70	25,541	2.28
旭	志野市	24,199	1,596	1,380	216	23,983	2.65
習	志野市	77,920	7,147	5,994	1,153	76,767	2.23
柏	勝浦市	190,750	17,236	12,997	4,239	186,511	2.25
勝	浦市	8,330	590	644	-54	8,384	2.07
市	原市	117,896	7,385	6,458	927	116,969	2.29
流	山市	81,950	7,878	5,180	2,698	79,252	2.38
八	千代市	83,572	7,210	5,850	1,360	82,212	2.37
我	孫子市	56,531	5,439	4,883	556	55,975	2.32
鴨	川市	14,533	1,273	1,204	69	14,464	2.21
鎌	ヶ谷市	46,737	4,746	4,218	528	46,209	2.34
君	津市	34,975	2,233	2,072	161	34,814	2.35
富	津市	17,991	1,144	1,044	100	17,891	2.39
浦	安市	80,366	8,935	7,689	1,246	79,120	2.12
四	街道市	38,220	4,012	3,309	703	37,517	2.42
袖	ヶ浦市	24,749	1,992	1,382	610	24,139	2.56
八	街市	28,113	3,272	3,000	272	27,841	2.40
印	西市	37,697	4,507	3,236	1,271	36,426	2.69
白	井市	23,996	1,924	1,740	184	23,812	2.58
富	里市	22,002	2,817	2,351	466	21,536	2.27
南	房総市	14,929	705	759	-54	14,983	2.43
匝	瑳市	12,904	821	748	73	12,831	2.72
香	取市	27,944	1,560	1,485	75	27,869	2.61
山	武市	19,848	1,284	1,161	123	19,725	2.48
い	すみ市	14,873	940	920	20	14,853	2.43
大	網白里市	19,538	1,125	1,009	116	19,422	2.45

注) 死亡世帯を含む。

# 世帯数

区 分	2.1.1	31.1.1~2.1.1			31.1.1	2.1.1
	世帯数	転入	転出 <sup>注)</sup>	増減数	世帯数	1世帯当たり人員
<b>印 旛 郡</b>	17,632	1,646	1,597	49	17,583	2.30
酒 々 井 町	9,233	1,188	1,183	5	9,228	2.22
栄 町	8,399	458	414	44	8,355	2.40
<b>香 取 郡</b>	12,256	810	673	137	12,119	2.70
神 崎 町	2,285	163	130	33	2,252	2.54
多 古 町	5,287	411	325	86	5,201	2.64
東 庄 町	4,684	236	218	18	4,666	2.84
<b>山 武 郡</b>	17,524	1,168	1,019	149	17,375	2.55
九 十 九 里 町	6,322	369	364	5	6,317	2.38
芝 山 町	2,544	232	178	54	2,490	2.77
横 芝 光 町	8,658	567	477	90	8,568	2.60
<b>長 生 郡</b>	22,386	2,247	2,250	-3	22,389	2.56
一 宮 町	4,892	1,311	1,237	74	4,818	2.41
睦 沢 町	2,465	99	100	-1	2,466	2.77
長 生 村	5,382	296	352	-56	5,438	2.57
白 子 町	4,220	273	280	-7	4,227	2.48
長 柄 町	2,620	159	177	-18	2,638	2.60
長 南 町	2,807	109	104	5	2,802	2.67
<b>夷 隅 郡</b>	6,460	361	352	9	6,451	2.47
大 多 喜 町	3,380	179	177	2	3,378	2.67
御 宿 町	3,080	182	175	7	3,073	2.25
<b>安 房 郡</b>	3,249	142	189	-47	3,296	2.25
鋸 南 町	3,249	142	189	-47	3,296	2.25

第5表 市区町村別県外との移動

区 分	総 数		関 東							
			茨城県		栃木県		群馬県		埼玉県	
	転入	転出	転入	転出	転入	転出	転入	転出	転入	転出
県 計	206,801	174,326	10,464	9,446	2,991	2,634	2,197	2,109	16,072	17,370
市 計	202,666	170,315	10,207	9,141	2,939	2,571	2,150	2,031	15,863	16,963
郡 計	4,135	4,011	257	305	52	63	47	78	209	407
千 葉 市	28,175	24,166	1,045	848	431	356	327	295	2,059	1,940
中 央 区	7,449	6,165	298	222	120	93	101	64	563	493
花 見 川 区	5,825	4,974	162	167	98	59	73	68	403	463
稲 毛 区	4,643	4,364	178	135	73	75	53	57	367	314
若 葉 区	3,175	2,714	179	130	48	51	31	45	240	200
緑 区	2,212	2,138	118	103	38	32	33	23	178	203
美 浜 区	4,871	3,811	110	91	54	46	36	38	308	267
銚 子 市	1,155	1,323	194	375	19	12	4	14	50	100
市 川 市	25,025	21,029	581	532	306	186	245	143	1,579	1,768
船 橋 市	22,369	19,036	731	587	278	212	228	196	1,524	1,624
館 山 市	1,125	1,057	28	25	8	9	3	16	90	90
木 更 津 市	3,460	2,892	137	107	85	77	40	28	212	227
松 戸 市	20,026	16,680	1,010	886	268	167	193	168	2,024	2,477
野 田 市	3,961	3,412	414	277	96	72	69	49	1,179	1,006
茂 原 市	1,983	1,828	87	153	32	76	19	46	88	191
成 田 市	7,721	6,918	397	480	167	189	83	105	326	483
佐 倉 市	3,802	3,473	180	153	57	50	46	55	259	318
東 金 市	1,343	1,148	60	77	42	18	18	25	88	93
旭 市	907	966	126	134	22	18	13	16	61	64
習 志 野 市	5,987	5,305	224	195	106	68	85	49	354	339
柏 市	16,967	12,618	1,524	1,170	238	183	176	121	1,660	1,450
勝 浦 市	442	445	19	12	17	8	9	9	35	49
市 原 市	5,281	4,641	252	242	103	75	54	67	387	431
流 山 市	8,682	5,350	770	517	98	62	78	41	1,174	711
八 千 代 市	5,820	4,837	235	184	110	64	94	76	408	422
我 孫 子 市	4,243	3,613	587	500	54	60	42	44	318	467
鴨 川 市	925	800	20	31	20	7	12	5	66	80
鎌 ヶ 谷 市	3,668	3,283	120	228	28	115	22	51	191	363
君 津 市	1,313	1,277	56	63	15	20	21	6	70	94
富 津 市	664	567	40	35	11	14	9	8	40	32
浦 安 市	9,102	8,069	215	123	109	97	98	53	553	533
四 街 道 市	3,024	2,524	94	119	23	58	39	60	156	284
袖 ヶ 浦 市	1,295	932	76	31	10	10	11	10	74	74
八 街 市	2,516	1,959	68	155	28	74	10	111	86	231
印 西 市	4,140	3,135	188	218	51	69	26	66	261	319
白 井 市	1,586	1,708	73	138	14	19	11	10	96	187
富 里 市	1,852	1,466	176	125	40	47	22	23	109	133
南 房 総 市	497	449	27	19	8	2	5	5	52	35
匝 瑳 市	319	323	56	24	7	5	6	6	15	40
香 取 市	1,067	1,073	297	275	13	30	12	10	57	91
山 武 市	783	719	61	47	15	21	10	28	60	69
い す み 市	692	558	15	23	3	16	5	8	37	61
大 網 白 里 市	749	736	24	33	7	5	5	8	65	87



## (平成31年1月1日～令和2年1月1日)

(単位：人)

区 分	総 数		関 東							
			茨城県		栃木県		群馬県		埼玉県	
	転入	転出	転入	転出	転入	転出	転入	転出	転入	転出
印 旛 郡 酒々井町 栄町	1,051	1,044	54	101	12	21	12	11	57	120
	756	746	19	75	10	16	6	10	42	92
	295	298	35	26	2	5	6	1	15	28
香 取 郡 神崎町 多古町 東庄町	433	507	101	94	7	11	3	4	27	34
	81	98	24	31	0	2	0	1	4	7
	206	231	31	10	1	5	2	3	14	19
	146	178	46	53	6	4	1	0	9	8
山 武 郡 九十九里町 芝山町 横芝光町	474	527	60	32	13	7	8	5	27	56
	180	236	3	10	3	2	5	3	11	22
	101	94	33	8	2	1	1	1	3	11
	193	197	24	14	8	4	2	1	13	23
長 生 郡 一宮町 睦沢町 長生村 白生子町 長柄町 長南町	1,799	1,614	31	72	17	21	19	55	75	165
	1,193	1,045	1	51	6	16	5	53	35	118
	56	67	8	1	0	0	1	1	2	8
	220	226	5	3	3	3	6	1	15	13
	202	143	11	11	5	1	5	0	13	21
	87	77	4	6	3	1	2	0	6	2
夷 隅 郡 大多喜町 御宿町	280	217	9	3	1	2	3	1	18	23
	126	121	7	3	0	2	2	0	3	11
	154	96	2	0	1	0	1	1	15	12
安 房 郡 鋸南町	98	102	2	3	2	1	2	2	5	9
	98	102	2	3	2	1	2	2	5	9

第5表 市区町村別県外との移動

区 分	関 東				北 海 道 ・ 東 北					
	東京都		神奈川県		北海道		青森県		岩手県	
	転入	転出	転入	転出	転入	転出	転入	転出	転入	転出
県 計	53,304	55,678	16,150	18,036	4,610	4,266	1,553	1,019	1,244	1,025
市 計	52,565	54,624	15,848	17,589	4,545	4,066	1,548	1,004	1,224	1,016
郡 計	739	1,054	302	447	65	200	5	15	20	9
千 葉 市 計	6,692	7,993	2,476	2,573	757	641	230	128	216	131
中 央 区	1,761	2,095	724	657	208	168	82	48	71	31
花 見 川 区	1,368	1,557	442	563	135	154	36	18	38	27
稲 毛 区	1,076	1,389	429	441	140	119	34	33	35	31
若 葉 区	631	926	274	320	90	71	27	14	38	19
緑 区	539	704	253	251	75	47	16	6	14	6
美 浜 区	1,317	1,322	354	341	109	82	35	9	20	17
銚 子 市	150	230	64	111	6	13	8	8	9	5
市 川 市	8,987	8,776	1,928	2,058	556	423	178	97	136	90
船 橋 市	6,821	6,813	1,791	2,015	596	457	156	107	142	83
館 山 市	314	317	251	276	17	15	18	18	4	6
木 更 津 市	708	711	501	423	117	62	53	31	43	33
松 戸 市	6,374	6,033	1,344	1,476	401	354	121	97	118	74
野 田 市	681	769	245	266	83	56	20	21	21	12
茂 原 市	336	439	143	259	35	39	20	7	4	8
成 田 市	1,009	1,314	438	617	155	225	53	34	32	52
佐 倉 市	814	1,035	295	352	79	108	24	18	10	13
東 金 市	255	322	119	131	40	32	11	5	9	3
旭 市	147	182	81	85	23	14	12	6	4	2
習 志 野 市	1,495	1,658	440	565	167	145	57	25	49	40
柏 市	4,411	3,713	1,257	1,223	321	271	171	141	96	53
勝 浦 市	109	112	43	57	11	10	5	5	4	8
市 原 市	825	1,213	504	549	150	107	52	27	43	27
流 山 市	2,862	1,656	657	411	177	91	32	16	31	21
八 千 代 市	1,517	1,433	401	540	137	98	45	26	37	14
我 孫 子 市	899	1,067	227	339	65	96	24	10	15	8
鴨 川 市	185	241	67	130	22	15	20	9	7	4
鎌 ヶ 谷 市	704	786	209	316	55	66	24	43	22	115
君 津 市	231	326	120	184	68	45	33	10	40	22
富 津 市	128	162	109	92	26	20	19	3	10	6
浦 安 市	2,673	3,272	744	687	219	137	68	28	48	42
四 街 道 市	387	550	162	334	67	136	14	24	9	61
袖 ヶ 浦 市	282	235	221	145	27	25	7	14	13	2
八 街 市	251	429	82	311	21	99	5	3	13	23
印 西 市	965	952	333	350	57	124	26	10	8	2
白 井 市	265	433	104	154	15	46	15	17	3	20
富 里 市	199	296	89	131	21	18	11	8	10	9
南 房 総 市	143	153	81	78	8	12	1	0	2	1
匝 瑳 市	73	99	29	41	1	15	1	0	0	1
香 取 市	147	244	47	81	17	19	7	4	5	18
山 武 市	136	236	75	94	9	13	2	2	4	2
い す み 市	167	186	74	41	8	2	1	0	2	4
大 網 白 里 市	223	238	97	94	11	17	4	2	5	1

(平成31年1月1日～令和2年1月1日) (つづき)

(単位：人)

区 分	関 東				北 海 道 ・ 東 北					
	東京都		神奈川県		北海道		青森県		岩手県	
	転入	転出	転入	転出	転入	転出	転入	転出	転入	転出
印 旛 郡 酒々井町 栄町	155	319	70	137	33	20	3	13	10	2
	96	206	44	104	15	18	3	11	8	0
	59	113	26	33	18	2	0	2	2	2
香 取 郡 神崎町 多古町 東庄町	58	104	23	36	8	6	0	0	2	3
	13	20	6	12	3	1	0	0	0	1
	29	44	9	16	5	5	0	0	2	1
	16	40	8	8	0	0	0	0	0	1
山 武 郡 九十九里町 芝山町 横芝光町	101	143	40	56	7	10	0	0	1	2
	49	60	20	25	3	6	0	0	0	0
	14	24	1	5	0	1	0	0	0	0
	38	59	19	26	4	3	0	0	1	2
長 生 郡 一宮町 睦沢町 長生村 白生子町 長柄町 長南町	263	372	110	165	11	159	2	1	7	1
	112	189	33	93	2	154	2	1	5	0
	15	20	10	9	0	1	0	0	0	0
	66	70	19	26	5	3	0	0	2	0
	42	42	17	18	2	0	0	0	0	1
	23	21	21	14	2	1	0	0	0	0
夷 隅 郡 大多喜町 御宿町	121	87	44	30	6	5	0	0	0	1
	46	52	22	9	4	4	0	0	0	1
	75	35	22	21	2	1	0	0	0	0
安 房 郡 鋸南町	41	29	15	23	0	0	0	1	0	0
	41	29	15	23	0	0	0	1	0	0

第5表 市区町村別県外との移動

区 分	東 北								中 部	
	宮城県		秋田県		山形県		福島県		新潟県	
	転入	転出	転入	転出	転入	転出	転入	転出	転入	転出
県 計	3,104	2,523	985	728	984	669	2,350	1,933	2,141	1,625
市 計	3,089	2,491	979	721	975	651	2,327	1,885	2,115	1,595
郡 計	15	32	6	7	9	18	23	48	26	30
千 葉 市 計	533	389	156	92	172	74	384	223	378	253
中 央 区	170	106	59	18	57	18	113	68	148	58
花 見 川 区	89	81	29	21	37	11	86	45	51	49
稲 毛 区	105	73	35	23	29	18	72	42	47	54
若 葉 区	68	40	8	7	19	10	66	31	26	39
緑 美 浜 区	36	43	10	8	14	12	15	18	51	28
美 浜 区	65	46	15	15	16	5	32	19	55	25
銚 子 市	8	15	2	1	4	2	5	12	7	7
市 川 市	413	310	135	91	133	58	258	166	274	170
船 橋 市	413	302	112	80	112	77	300	189	247	151
館 山 市	7	4	10	3	3	2	23	6	5	5
木 更 津 市	54	32	16	23	21	13	42	52	43	11
松 戸 市	296	218	85	59	99	48	218	146	207	132
野 田 市	46	23	10	13	17	9	44	24	19	19
茂 原 市	22	63	5	41	12	12	14	15	15	33
成 田 市	61	90	35	42	28	53	70	129	70	63
佐 倉 市	40	44	25	10	15	14	34	43	32	32
東 金 市	30	20	5	7	8	12	19	17	18	20
旭 市	12	4	7	5	5	3	22	12	12	8
習 志 野 市	107	71	30	15	46	26	104	45	105	53
柏 野 市	262	170	70	44	53	56	175	135	148	138
勝 浦 市	5	5	7	5	1	4	13	4	10	5
市 原 市	110	81	34	16	44	26	81	59	78	53
流 山 市	150	116	23	19	15	13	80	41	78	59
八 千 代 市	93	76	33	27	25	22	67	38	72	44
我 孫 子 市	40	28	11	6	17	10	27	40	23	24
鴨 川 市	16	22	8	9	8	6	11	8	7	7
鎌 ヶ 谷 市	32	81	21	1	11	13	36	147	32	101
君 津 市	15	20	15	16	7	6	27	26	10	12
富 津 市	10	2	5	2	0	0	4	4	1	2
浦 安 市	140	71	36	33	44	19	100	44	114	61
四 街 道 市	23	67	16	11	14	11	27	23	11	21
袖 ヶ 浦 市	19	6	10	9	7	1	24	15	11	8
八 街 市	22	27	5	5	5	5	15	97	7	12
印 西 市	39	37	21	14	19	32	35	44	19	38
白 井 市	19	18	8	0	7	7	14	9	5	20
富 里 市	18	40	5	14	11	10	22	33	16	8
南 房 総 市	3	3	6	1	0	1	4	5	1	8
匝 瑳 市	2	3	0	0	0	0	3	3	0	1
香 取 市	14	23	4	3	7	2	4	11	12	8
山 武 市	6	3	6	1	1	3	3	6	8	3
い す み 市	1	5	0	1	2	1	5	7	13	3
大 網 白 里 市	8	2	2	2	2	0	13	7	7	2

(平成31年1月1日～令和2年1月1日) (つづき)

(単位：人)

区 分	東 北								中 部	
	宮城県		秋田県		山形県		福島県		新潟県	
	転入	転出	転入	転出	転入	転出	転入	転出	転入	転出
印 旛 郡 酒々井町 栄町	9	14	3	1	4	4	12	7	8	9
	7	14	1	1	3	3	8	4	5	7
	2	0	2	0	1	1	4	3	3	2
香 取 郡 神崎町 多古町 東庄町	2	1	0	1	1	1	5	1	5	3
	1	0	0	1	1	1	0	0	0	1
	0	1	0	0	0	0	4	0	5	1
	1	0	0	0	0	0	1	1	0	1
山 武 郡 九十九里町 芝山町 横光町	0	3	0	1	0	0	2	6	3	2
	0	0	0	0	0	0	0	3	2	0
	0	0	0	1	0	0	0	0	1	0
	0	3	0	0	0	0	2	3	0	2
長 生 郡 一宮町 睦沢町 長生村 白生子村 長柄町 長南町	1	13	2	4	3	12	3	26	5	14
	0	7	0	1	1	10	0	23	0	11
	0	1	0	3	0	0	0	0	0	0
	1	2	1	0	0	0	1	3	4	2
	0	2	1	0	0	0	2	0	0	0
	0	1	0	0	1	0	0	0	0	0
	0	0	0	0	1	2	0	0	1	1
夷 隅 郡 大多喜町 御宿町	2	0	0	0	1	1	0	3	4	2
	1	0	0	0	1	0	0	2	1	1
	1	0	0	0	0	1	0	1	3	1
安 房 郡 鋸南町	1	1	1	0	0	0	1	5	1	0
	1	1	1	0	0	0	1	5	1	0

第5表 市区町村別県外との移動

区 分	中 部									
	富山県		石川県		福井県		山梨県		長野県	
	転入	転出	転入	転出	転入	転出	転入	転出	転入	転出
県 計	713	534	888	593	340	248	940	870	1,997	1,782
市 計	703	493	872	585	338	242	920	852	1,959	1,758
郡 計	10	41	16	8	2	6	20	18	38	24
千 葉 市	136	83	151	106	43	26	150	129	298	312
中 央 区	47	28	36	38	14	4	37	31	84	81
花 見 川 区	20	18	26	28	10	10	29	22	73	85
稲 毛 区	29	19	22	13	3	4	26	24	59	50
若 葉 区	20	5	20	12	4	2	22	26	26	23
緑 区	6	7	25	10	4	2	17	14	26	31
美 浜 区	14	6	22	5	8	4	19	12	30	42
銚 子 市	1	1	3	2	0	0	14	12	6	9
市 船 橋 市	100	38	119	91	43	33	119	90	266	155
館 山 市	117	65	122	68	33	34	78	75	255	155
木 更 津 市	2	1	6	3	0	1	10	6	5	10
	11	10	8	10	11	4	18	21	41	35
松 戸 市	56	55	71	55	29	16	62	72	174	132
野 田 市	15	9	9	8	3	6	7	13	35	18
茂 原 市	2	8	29	10	0	7	8	15	24	34
成 田 市	11	13	28	13	4	16	63	35	55	71
佐 倉 市	14	28	13	14	3	0	23	12	19	29
東 金 市	6	3	3	4	5	1	10	16	23	13
旭 志 野 市	3	1	3	1	0	2	5	5	5	2
習 志 野 市	40	21	24	23	20	9	53	44	91	69
柏 勝 浦 市	38	29	55	50	38	21	64	36	146	142
市 流 原 市	16	9	15	10	12	12	27	32	57	42
八 山 市	31	14	36	14	10	16	30	34	75	49
我 千 代 市	19	16	37	18	18	3	24	31	59	35
鴨 孫 子 市	8	11	23	9	0	3	13	22	32	39
	1	0	2	1	1	2	3	3	6	10
鎌 ヶ 谷 市	3	14	6	8	4	4	15	27	26	32
君 津 市	6	1	1	2	0	0	5	8	11	9
富 津 市	0	2	10	1	3	2	1	0	3	6
浦 安 市	34	30	34	30	19	7	40	24	104	71
四 街 道 市	3	8	13	4	7	2	8	5	10	44
袖 ヶ 浦 市	3	3	3	3	4	2	14	6	12	7
八 街 市	2	2	3	4	1	1	16	4	13	37
印 西 市	11	2	30	2	9	3	14	6	26	38
白 井 市	1	4	2	6	3	2	5	10	19	79
富 里 市	4	2	0	5	1	3	6	6	10	7
南 房 総 市	0	0	0	2	1	1	1	9	5	0
匝 瑳 市	1	2	0	1	0	0	3	1	1	5
香 取 市	0	0	3	4	12	1	1	4	9	12
山 武 市	3	1	0	0	0	0	0	3	10	10
い す み 市	2	5	0	1	0	0	1	31	3	22
大 網 白 里 市	2	1	6	2	1	2	8	3	18	10

(平成31年1月1日～令和2年1月1日) (つづき)

(単位：人)

区 分	中 部									
	富山県		石川県		福井県		山梨県		長野県	
	転入	転出	転入	転出	転入	転出	転入	転出	転入	転出
印 旛 郡 酒々井町 栄町	2	2	4	5	1	1	6	5	13	7
	0	2	2	4	1	1	2	5	4	5
	2	0	2	1	0	0	4	0	9	2
香 取 郡 神崎町 多古町 東庄町	2	0	9	0	0	0	0	0	0	5
	0	0	0	0	0	0	0	0	0	1
	2	0	9	0	0	0	0	0	0	2
	0	0	0	0	0	0	0	0	0	2
山 武 郡 九十九里町 芝山町 横山光町	1	0	1	2	0	1	7	4	3	1
	0	0	0	1	0	0	3	1	1	0
	0	0	0	0	0	1	0	0	1	0
	1	0	1	1	0	0	4	3	1	1
長 生 郡 一宮町 睦沢町 長生村 白生子村 長柄町 長南町	4	38	2	1	1	4	7	7	14	8
	1	36	0	1	1	2	2	3	3	0
	0	1	0	0	0	0	0	0	2	0
	3	0	2	0	0	2	0	0	4	6
	0	0	0	0	0	0	4	4	3	0
	0	0	0	0	0	0	1	0	2	1
夷 隅 郡 大多喜町 御宿町	1	1	0	0	0	0	0	0	2	2
	1	1	0	0	0	0	0	0	2	2
	0	0	0	0	0	0	0	0	0	0
安 房 郡 鋸南町	0	0	0	0	0	0	0	2	6	1
	0	0	0	0	0	0	0	2	6	1

第5表 市区町村別県外との移動

区 分	中 部						近 畿			
	岐阜県		静岡県		愛知県		三重県		滋賀県	
	転入	転出	転入	転出	転入	転出	転入	転出	転入	転出
県 計	964	722	3,344	3,096	5,650	4,694	1,061	798	720	778
市 計	951	677	3,288	3,030	5,567	4,603	1,032	781	702	761
郡 計	13	45	56	66	83	91	29	17	18	17
千 葉 市	141	85	554	474	861	696	166	107	121	96
中 央 区	47	28	175	108	236	184	59	25	37	26
花 見 川 区	28	15	90	89	209	137	34	35	15	17
稲 毛 区	20	10	97	101	134	130	29	19	20	14
若 葉 区	16	11	70	70	78	73	7	13	11	14
緑 区	17	7	54	49	50	62	12	3	17	12
美 浜 区	13	14	68	57	154	110	25	12	21	13
銚 子 市	1	3	16	27	18	17	11	3	2	1
市 船 橋 市	144	75	386	279	782	512	121	73	116	73
館 山 市	120	79	402	339	744	541	126	94	90	59
木 更 津 市	6	3	22	15	28	25	4	0	2	0
	10	5	80	53	107	88	23	23	7	20
松 戸 市	63	40	255	250	485	415	67	69	50	46
野 田 市	10	10	43	36	90	59	10	13	9	7
茂 原 市	18	14	23	42	41	59	8	13	9	5
成 田 市	36	86	97	228	141	291	23	64	18	229
佐 倉 市	21	8	56	61	90	78	17	23	13	14
東 金 市	5	3	19	11	20	16	4	1	1	4
旭 志 野 市	7	3	17	14	22	18	0	3	1	3
習 志 野 市	27	27	167	152	229	189	42	27	11	29
柏 野 市	86	47	234	195	366	329	74	53	68	30
勝 浦 市	2	1	11	22	2	5	1	3	0	4
市 原 市	37	23	125	142	125	97	71	39	16	20
流 山 市	38	21	97	56	259	148	31	29	15	8
八 千 代 市	31	23	114	88	175	166	17	15	9	9
我 孫 子 市	8	10	63	41	80	85	20	11	8	11
鴨 川 市	0	1	16	27	13	18	5	3	9	2
鎌 ヶ 谷 市	10	4	42	65	67	70	14	31	18	11
君 津 市	2	6	29	15	47	44	7	1	7	3
富 津 市	0	0	18	11	9	12	11	2	1	0
浦 安 市	60	36	181	122	360	252	78	22	59	27
四 街 道 市	13	17	21	38	52	98	5	7	4	3
袖 ヶ 浦 市	4	4	25	26	50	28	13	7	4	2
八 街 市	13	10	20	21	84	32	8	3	3	2
印 西 市	7	8	68	44	74	63	17	15	4	2
白 井 市	6	5	13	24	24	30	12	5	7	13
富 里 市	8	8	26	43	36	36	9	6	4	6
南 房 総 市	0	0	8	11	7	12	0	5	0	3
匝 瑳 市	8	0	7	2	8	7	0	1	3	1
香 取 市	3	6	9	21	25	19	10	6	7	4
山 武 市	1	1	7	9	20	28	0	1	0	1
い す み 市	2	1	7	14	5	13	6	2	0	5
大 網 白 里 市	3	4	10	12	21	7	1	1	6	8



(平成31年1月1日～令和2年1月1日) (つづき)

(単位：人)

区 分	中 部						近 畿			
	岐阜県		静岡県		愛知県		三重県		滋賀県	
	転入	転出	転入	転出	転入	転出	転入	転出	転入	転出
印 旛 郡 酒々井町 栄町	3	5	14	11	36	16	22	5	5	3
	0	4	8	8	11	5	17	2	2	1
	3	1	6	3	25	11	5	3	3	2
香 取 郡 神崎町 多古町 東庄町	0	2	15	9	17	8	0	0	0	1
	0	0	0	1	1	1	0	0	0	0
	0	0	6	5	8	3	0	0	0	1
	0	2	9	3	8	4	0	0	0	0
山 武 郡 九十九里町 芝山町 横光町	5	4	3	7	7	12	3	4	3	1
	0	0	3	2	0	4	0	1	0	1
	0	1	0	2	2	6	1	0	0	0
	5	3	0	3	5	2	2	3	3	0
長 生 郡 一宮町 睦沢町 長生村 白生子町 長柄町 長南町	5	34	20	36	19	53	3	2	9	12
	3	28	3	16	3	38	1	0	2	10
	0	0	2	0	0	1	0	0	0	0
	2	3	6	8	11	11	1	2	7	2
	0	1	3	8	1	3	1	0	0	0
	0	0	6	1	0	0	0	0	0	0
夷 隅 郡 大多喜町 御宿町	0	0	4	3	3	2	1	5	1	0
	0	0	3	0	3	1	1	5	0	0
	0	0	1	3	0	1	0	0	1	0
安 房 郡 鋸南町	0	0	0	0	1	0	0	1	0	0
	0	0	0	0	1	0	0	1	0	0

第5表 市区町村別県外との移動

区 分	近畿									
	京都府		大阪府		兵庫県		奈良県		和歌山県	
	転入	転出	転入	転出	転入	転出	転入	転出	転入	転出
県 計	1,572	1,365	6,297	5,297	3,553	2,717	704	575	346	262
市 計	1,554	1,344	6,251	5,212	3,519	2,678	700	562	341	259
郡 計	18	21	46	85	34	39	4	13	5	3
千 葉 市	221	195	894	818	502	391	85	86	32	39
中 央 区	68	46	204	208	159	131	28	19	9	9
花 見 川 区	46	41	183	177	96	62	18	21	6	9
稲 毛 区	34	40	171	111	77	49	9	18	9	13
若 葉 区	22	19	98	82	58	22	8	8	2	2
緑 区	19	15	68	63	35	51	7	5	3	2
美 浜 区	32	34	170	177	77	76	15	15	3	4
銚 子 市	15	7	8	13	7	8	3	1	1	1
市 川 市	222	147	1,105	818	520	378	93	57	64	23
船 橋 市	225	124	908	717	505	397	107	79	31	25
館 山 市	18	23	9	13	11	10	1	1	2	3
木 更 津 市	22	25	65	43	47	41	14	4	7	8
松 戸 市	146	115	562	430	270	206	78	46	41	26
野 田 市	22	22	51	72	32	16	13	1	5	3
茂 原 市	9	10	27	30	8	29	1	2	2	1
成 田 市	43	63	173	268	78	136	11	33	19	20
佐 倉 市	31	20	111	116	50	53	5	17	7	2
東 金 市	2	7	15	19	10	6	7	4	0	0
旭 志 野 市	13	8	16	16	5	9	2	1	1	1
習 志 野 市	57	61	195	170	133	106	44	16	4	12
柏 野 市	133	143	485	328	279	163	41	44	23	20
勝 浦 市	4	1	20	2	6	9	2	4	2	0
市 原 市	38	47	111	144	98	54	13	8	14	8
流 山 市	72	41	325	166	186	101	37	34	17	3
八 千 代 市	45	44	216	162	131	116	20	13	9	5
我 孫 子 市	19	17	85	87	36	31	7	8	2	4
鴨 川 市	13	4	8	10	6	10	6	5	2	0
鎌 谷 市	21	17	68	82	42	50	13	17	9	1
君 津 市	5	18	13	25	22	14	4	2	4	10
富 津 市	1	0	21	6	12	13	1	1	4	5
浦 安 市	97	86	457	357	277	149	56	21	18	13
四 街 道 市	7	27	52	99	28	54	6	5	7	3
袖 ヶ 浦 市	6	4	24	15	19	9	1	2	4	1
八 街 市	4	7	16	29	39	17	2	1	1	2
印 西 市	11	26	105	40	74	40	9	7	5	9
白 井 市	13	5	39	26	21	20	4	6	1	0
富 里 市	6	1	26	47	23	6	3	31	3	3
南 房 総 市	0	2	3	5	3	2	1	2	0	1
匝 瑳 市	1	1	0	3	1	3	0	0	0	0
香 取 市	8	7	12	7	14	13	4	0	0	1
山 武 市	2	5	8	8	6	5	2	2	0	1
い す み 市	0	9	10	9	13	1	2	0	0	3
大 網 白 里 市	2	5	8	12	5	12	2	1	0	2

(平成31年1月1日～令和2年1月1日) (つづき)

(単位：人)

区 分	近 畿									
	京都府		大阪府		兵庫県		奈良県		和歌山県	
	転入	転出	転入	転出	転入	転出	転入	転出	転入	転出
印 旛 郡 酒々井町 栄町	9	8	13	33	12	13	3	4	1	0
	8	4	8	29	8	7	2	2	1	0
	1	4	5	4	4	6	1	2	0	0
香 取 郡 神崎町 多古町 東庄町	0	2	3	11	4	5	1	0	2	1
	0	0	1	2	0	1	0	0	2	0
	0	1	2	7	4	1	1	0	0	1
	0	1	0	2	0	3	0	0	0	0
山 武 郡 九十九里町 芝山町 横光町	1	1	9	8	6	2	0	1	0	1
	0	1	3	1	0	2	0	0	0	1
	1	0	0	3	0	0	0	0	0	0
	0	0	6	4	6	0	0	1	0	0
長 生 郡 一宮町 睦沢町 長生村 白生子町 長柄町 長南町	8	9	18	28	8	18	0	8	2	1
	1	1	5	18	0	7	0	7	0	0
	0	1	0	0	0	1	0	0	0	0
	3	4	9	4	7	8	0	1	2	0
	0	3	1	1	1	0	0	0	0	0
	3	0	2	3	0	2	0	0	0	1
夷 隅 郡 大多喜町 御宿町	0	1	2	4	4	1	0	0	0	0
	0	1	2	0	2	1	0	0	0	0
	0	0	0	4	2	0	0	0	0	0
安 房 郡 鋸南町	0	0	1	1	0	0	0	0	0	0
	0	0	1	1	0	0	0	0	0	0

第5表 市区町村別県外との移動

区 分	中 国 ・ 四 国									
	鳥取県		島根県		岡山県		広島県		山口県	
	転入	転出	転入	転出	転入	転出	転入	転出	転入	転出
県 計	259	202	286	214	947	812	1,950	1,380	835	631
市 計	258	195	283	209	935	790	1,934	1,363	828	626
郡 計	1	7	3	5	12	22	16	17	7	5
千 葉 市 計	52	41	63	42	176	141	319	193	122	81
中 央 区	11	6	17	14	62	47	101	62	36	29
花 見 川 区	10	7	15	12	27	30	67	38	20	12
稲 毛 区	5	6	10	8	27	27	46	31	19	12
若 葉 区	5	7	1	3	14	2	22	15	6	7
緑 美 区	5	12	8	1	14	9	23	16	18	8
美 浜 区	16	3	12	4	32	26	60	31	23	13
銚 子 市	0	0	0	1	6	6	6	5	0	0
市 船 橋 市	25	22	27	32	148	73	292	232	83	66
館 山 市	51	35	41	20	107	93	270	167	81	53
木 更 津 市	0	0	1	1	1	2	22	11	2	14
	1	1	5	2	21	27	32	29	38	15
松 戸 市	23	12	28	16	62	54	160	98	55	46
野 田 市	6	2	6	10	19	9	17	17	7	16
茂 原 市	8	1	2	1	3	1	10	6	13	5
成 田 市	8	12	5	12	20	116	24	54	19	53
佐 倉 市	6	9	3	0	9	9	22	23	7	4
東 金 市	0	1	1	2	5	4	11	11	2	2
旭 志 野 市	0	0	3	0	8	1	2	4	0	1
習 志 野 市	9	6	10	6	42	15	67	48	38	20
柏 勝 市	11	15	19	12	61	59	188	95	118	79
浦 勝 市	0	0	2	2	3	1	0	1	1	2
市 原 山 市	2	6	6	10	54	28	55	49	72	55
流 山 市	5	6	8	3	37	24	83	54	25	15
八 千 代 市	9	8	9	3	22	13	40	44	20	9
我 孫 子 市	1	0	3	2	8	20	37	15	10	10
鴨 川 市	1	0	2	1	5	6	1	15	3	5
鎌 ヶ 谷 市	8	0	5	1	16	6	21	16	6	9
君 津 市	4	1	2	4	8	3	16	7	11	2
富 津 市	4	1	2	2	5	8	9	0	7	4
浦 安 市	12	12	12	7	45	37	124	54	40	28
四 街 道 市	1	0	3	3	6	8	13	33	10	1
袖 ヶ 浦 市	1	1	3	3	9	2	13	8	5	4
八 街 市	0	1	0	4	3	3	5	4	0	0
印 西 市	1	1	8	1	11	2	29	21	15	14
白 井 市	1	0	2	4	5	7	4	6	8	7
富 里 市	4	0	1	1	1	1	17	11	1	2
南 房 総 市	1	0	0	0	1	0	1	0	5	0
匝 瑳 市	2	0	0	0	2	2	4	0	0	0
香 取 市	0	1	1	1	1	3	10	8	0	1
山 武 市	0	0	0	0	0	1	2	8	1	0
い す み 市	1	0	0	0	1	1	3	11	0	1
大 網 白 里 市	0	0	0	0	4	4	5	5	3	2

(平成31年1月1日～令和2年1月1日) (つづき)

(単位：人)

区 分	中 国 ・ 四 国									
	鳥取県		島根県		岡山県		広島県		山口県	
	転入	転出	転入	転出	転入	転出	転入	転出	転入	転出
印 旛 郡 酒々井町 栄町	0	2	0	0	2	3	2	8	2	1
	0	2	0	0	2	2	2	7	0	1
	0	0	0	0	0	1	0	1	2	0
香 取 郡 神崎町 多古町 東庄町	0	0	0	0	0	0	1	1	0	0
	0	0	0	0	0	0	0	0	0	0
	0	0	0	0	0	0	1	0	0	0
	0	0	0	0	0	0	0	1	0	0
山 武 郡 九十九里町 芝山町 横山光町	0	0	0	0	3	0	4	0	1	2
	0	0	0	0	1	0	2	0	0	2
	0	0	0	0	0	0	2	0	0	0
	0	0	0	0	2	0	0	0	1	0
長 生 郡 一宮町 睦沢町 長生村 白生子村 長柄町 長南町	1	5	2	5	7	19	4	7	4	2
	1	5	1	5	2	14	0	1	2	2
	0	0	0	0	0	0	0	2	0	0
	0	0	0	0	4	3	3	2	0	0
	0	0	0	0	0	0	0	1	1	0
	0	0	0	0	0	1	0	1	1	0
	0	0	1	0	1	1	1	0	0	0
夷 隅 郡 大多喜町 御宿町	0	0	0	0	0	0	5	1	0	0
	0	0	0	0	0	0	5	1	0	0
	0	0	0	0	0	0	0	0	0	0
安 房 郡 鋸南町	0	0	1	0	0	0	0	0	0	0
	0	0	1	0	0	0	0	0	0	0

第5表 市区町村別県外との移動

区 分	中 国 ・ 四 国								九 州	
	徳島県		香川県		愛媛県		高知県		福岡県	
	転入	転出	転入	転出	転入	転出	転入	転出	転入	転出
県 計	388	251	571	445	642	538	393	272	4,312	3,346
市 計	379	248	564	442	639	522	391	265	4,277	3,258
郡 計	9	3	7	3	3	16	2	7	35	88
千 葉 市	67	40	103	76	103	101	58	39	636	475
中 央 区	13	7	26	21	17	17	16	10	160	104
花 見 川 区	11	10	19	18	26	19	8	10	146	109
稲 毛 区	10	4	23	13	24	29	11	11	102	81
若 葉 区	10	4	15	5	9	15	8	4	70	70
緑 区	18	1	6	9	11	8	4	1	44	31
美 浜 区	5	14	14	10	16	13	11	3	114	80
銚 子 市	0	2	2	0	3	1	0	1	2	8
市 船 橋 市	26	22	85	44	85	53	48	28	576	501
館 山 市	33	26	72	49	91	49	54	22	594	362
木 更 津 市	6	7	4	0	3	1	0	0	5	6
	14	10	5	5	8	9	2	3	132	93
松 戸 市	17	10	63	35	53	45	21	12	392	270
野 田 市	1	3	6	7	12	7	4	6	50	42
茂 原 市	2	0	4	2	3	4	1	2	21	29
成 田 市	12	19	13	43	31	48	11	14	145	178
佐 倉 市	0	5	7	5	8	10	5	3	70	52
東 金 市	3	0	1	0	2	2	0	2	13	15
旭 志 野 市	3	0	1	1	1	1	1	0	19	19
習 志 野 市	10	15	24	30	14	17	14	21	213	107
柏 勝 市	79	33	28	22	55	41	31	25	302	196
浦 勝 市	0	0	1	2	1	2	1	0	8	7
市 原 山 市	12	5	22	4	28	29	12	10	123	85
流 山 市	8	3	26	18	13	6	12	4	183	89
八 千 代 市	16	7	25	11	23	16	12	8	165	84
我 孫 子 市	4	7	4	21	19	11	3	4	35	41
鴨 川 市	0	1	3	0	5	5	4	0	9	8
鎌 ヶ 谷 市	10	9	6	7	4	4	9	9	35	52
君 津 市	1	1	1	3	8	7	4	0	67	53
富 津 市	0	0	1	1	0	1	1	4	36	35
浦 安 市	29	4	19	17	37	21	61	23	223	170
四 街 道 市	11	3	7	6	5	4	2	8	56	75
袖 ヶ 浦 市	0	1	13	5	5	9	2	1	10	10
八 街 市	4	1	5	6	3	2	2	0	22	11
印 西 市	1	2	9	7	9	7	5	5	43	40
白 井 市	2	2	0	2	1	1	1	0	27	63
富 里 市	3	5	0	10	1	2	3	3	30	28
南 房 総 市	0	0	1	2	0	0	1	0	3	2
匝 瑳 市	0	0	0	0	0	0	1	3	5	4
香 取 市	1	2	1	0	0	2	1	1	5	8
山 武 市	0	2	1	0	0	3	1	3	9	15
い す み 市	3	0	0	0	1	0	1	0	1	6
大 網 白 里 市	1	1	1	1	4	1	2	1	12	19

(平成31年1月1日～令和2年1月1日) (つづき)

(単位：人)

区 分	中 国 ・ 四 国								九 州	
	徳島県		香川県		愛媛県		高知県		福岡県	
	転入	転出	転入	転出	転入	転出	転入	転出	転入	転出
印 旛 郡 酒々井町 栄町	3	0	2	0	2	6	0	0	12	21
	3	0	1	0	1	1	0	0	8	14
	0	0	1	0	1	5	0	0	4	7
香 取 郡 神崎町 多古町 東庄町	3	1	1	0	1	1	0	2	0	2
	0	0	1	0	0	0	0	1	0	1
	3	1	0	0	1	0	0	1	0	1
	0	0	0	0	0	1	0	0	0	0
山 武 郡 九十九里町 芝山町 横光町	0	0	3	1	0	6	1	0	8	6
	0	0	0	0	0	2	0	0	3	0
	0	0	0	0	0	4	0	0	4	4
	0	0	3	1	0	0	1	0	1	2
長 生 郡 一宮町 睦沢町 長生村 白生子町 長柄町 長南町	3	2	1	1	0	3	1	2	14	53
	2	0	0	0	0	3	0	0	2	47
	0	0	0	0	0	0	0	0	0	0
	1	2	1	1	0	0	0	2	6	3
	0	0	0	0	0	0	0	0	4	2
	0	0	0	0	0	0	0	0	2	0
夷 隅 郡 大多喜町 御宿町	0	0	0	0	0	0	0	0	1	1
	0	0	0	0	0	0	0	0	0	0
	0	0	0	0	0	0	0	0	1	1
安 房 郡 鋸南町	0	0	0	1	0	0	0	3	0	5
	0	0	0	1	0	0	0	3	0	5

第5表 市区町村別県外との移動

区 分	九州									
	佐賀県		長崎県		熊本県		大分県		宮崎県	
	転入	転出	転入	転出	転入	転出	転入	転出	転入	転出
県 計	370	276	834	560	946	722	651	510	629	620
市 計	366	261	824	549	931	709	645	498	624	610
郡 計	4	15	10	11	15	13	6	12	5	10
千 葉 市	55	39	117	60	165	103	102	84	128	87
中央区	18	10	33	15	58	26	48	26	41	29
花見川区	5	7	12	6	22	17	13	17	24	14
稲毛区	8	10	30	17	30	27	25	16	23	18
若葉区	15	2	16	9	28	14	8	4	13	9
緑区	2	5	8	4	7	5	2	5	12	6
美浜区	7	5	18	9	20	14	6	16	15	11
銚子市	1	1	3	1	1	3	4	2	1	3
船橋市	55	33	116	58	112	71	105	51	75	36
館山	39	19	92	81	135	64	72	42	71	34
更津市	0	5	24	34	6	4	0	1	0	1
木更津市	18	13	18	17	18	16	25	18	9	16
松戸市	38	22	57	46	87	55	77	26	61	40
野田	9	5	8	11	11	6	2	4	11	9
茂原	1	0	2	1	3	5	3	7	6	1
成田	20	14	21	27	26	42	22	67	18	136
佐倉	4	11	3	3	12	24	6	7	5	2
東金市	6	1	5	1	7	4	2	2	1	1
旭市	1	0	1	4	3	4	2	0	2	0
習志野市	21	14	35	20	22	22	22	16	25	32
柏市	18	23	108	54	42	56	38	31	39	51
勝浦市	1	0	0	0	3	5	2	0	5	5
市原市	10	7	27	18	74	29	30	22	25	16
流山市	2	5	35	10	27	19	8	11	18	6
八千代市	12	6	33	15	31	33	25	27	17	16
我孫子市	8	3	9	5	9	16	4	8	8	7
鴨川市	1	0	3	0	3	1	0	1	1	1
鎌谷市	3	2	10	16	8	24	12	6	9	2
君津市	1	2	14	6	15	10	11	16	5	8
富津市	0	0	4	8	2	0	2	3	4	1
浦安	22	13	33	20	51	22	37	18	29	20
四街道市	3	1	13	4	13	10	2	2	7	6
袖ヶ浦市	0	1	9	4	6	11	4	14	6	11
八潮市	2	1	0	1	3	1	2	0	4	3
印西市	5	6	3	4	11	5	16	2	20	8
白井市	2	1	6	14	5	25	1	7	2	40
富里市	3	10	6	2	6	4	4	1	6	4
南房総市	0	1	0	0	2	0	0	0	0	1
匝瑳市	0	0	1	0	0	0	3	0	0	0
香山	1	0	2	0	1	5	0	0	1	1
山武市	2	1	4	0	2	3	0	0	3	1
いすみ市	1	0	1	1	4	2	0	0	1	1
大網白里市	1	1	1	3	5	5	0	2	1	3



(平成31年1月1日～令和2年1月1日) (つづき)

(単位：人)

区 分	九 州									
	佐賀県		長崎県		熊本県		大分県		宮崎県	
	転入	転出	転入	転出	転入	転出	転入	転出	転入	転出
印 旛 郡 酒々井町 栄町	0	0	2	0	2	1	3	0	1	3
	0	0	0	0	2	1	2	0	1	2
	0	0	2	0	0	0	1	0	0	1
香 取 郡 神崎町 多古町 東庄町	0	2	0	0	7	1	0	0	0	0
	0	0	0	0	3	0	0	0	0	0
	0	1	0	0	4	0	0	0	0	0
	0	1	0	0	0	1	0	0	0	0
山 武 郡 九十九里町 芝山町 横光町	1	0	2	3	2	0	1	0	1	2
	0	0	2	3	1	0	1	0	0	0
	0	0	0	0	0	0	0	0	0	1
	1	0	0	0	1	0	0	0	1	1
長 生 郡 一宮町 睦沢町 長生村 白生子町 長柄町 長南町	2	13	2	6	4	8	2	9	2	4
	0	12	0	5	0	5	0	8	2	2
	0	0	0	0	0	0	0	0	0	0
	0	1	1	1	2	1	1	1	0	1
	2	0	0	0	2	1	1	0	0	1
	0	0	0	0	0	1	0	0	0	0
夷 隅 郡 大多喜町 御宿町	1	0	2	0	0	3	0	1	0	0
	1	0	2	0	0	0	0	1	0	0
	0	0	0	0	0	3	0	0	0	0
安 房 郡 鋸南町	0	0	2	2	0	0	0	2	1	1
	0	0	2	2	0	0	0	2	1	1

第5表 市区町村別県外との移動

区 分	九 州				国 外	
	鹿児島県		沖縄県		転入	転出
	転入	転出	転入	転出		
県 計	1,066	1,008	1,647	1,656	42,837	17,491
市 計	1,054	990	1,622	1,621	41,041	16,974
郡 計	12	18	25	35	1,796	517
千 葉 市	161	106	208	232	5,329	2,647
中 央 区	57	29	63	58	957	550
花 見 川 区	29	37	27	43	1,414	519
稲 毛 区	12	13	53	52	773	570
若 葉 区	29	7	26	32	673	220
緑 区	11	7	20	15	249	178
美 浜 区	23	13	19	32	1,263	610
銚 子 市	3	5	3	7	484	267
船 橋 市	140	80	165	166	2,953	1,751
館 山 市	88	71	198	191	2,966	1,914
更 津 市	16	7	8	19	120	38
木 更 津 市	14	20	47	36	510	342
松 戸 市	90	59	167	159	3,408	1,367
野 田 市	20	12	27	22	447	315
茂 原 市	6	4	15	24	839	74
成 田 市	36	195	88	49	3,478	397
佐 倉 市	18	27	22	35	1,212	524
東 金 市	4	5	20	17	408	188
旭 市	5	2	2	6	206	283
習 志 野 市	28	24	38	48	849	595
柏 野 市	118	122	136	153	2,884	1,053
勝 浦 市	4	6	17	17	42	40
市 原 市	51	15	69	48	1,117	545
流 山 市	30	23	33	33	645	513
八 千 代 市	21	23	43	40	1,099	666
我 孫 子 市	22	15	22	18	1,284	322
鴨 川 市	3	0	20	15	301	71
鎌 ヶ 谷 市	18	19	23	41	1,600	201
君 津 市	25	6	14	7	215	133
富 津 市	5	1	7	4	68	51
浦 安 市	37	35	102	67	1,154	1,054
四 街 道 市	18	28	27	18	1,549	141
袖 ヶ 浦 市	14	6	23	10	194	127
八 街 市	8	6	8	5	1,602	156
印 西 市	16	13	25	57	1,401	360
白 井 市	6	35	6	16	688	165
富 里 市	8	5	16	13	828	259
南 房 総 市	3	2	2	3	107	60
匝 瑳 市	1	4	0	0	74	45
香 取 市	1	2	2	24	279	90
山 武 市	7	4	12	3	284	72
い す み 市	1	2	4	6	285	53
大 網 白 里 市	8	1	3	12	132	95

(平成31年1月1日～令和2年1月1日) (つづき)

(単位：人)

区 分	九 州				国 外	
	鹿児島県		沖縄県		転入	転出
	転入	転出	転入	転出		
印 旛 郡 酒々井町 栄町	4	8	7	16	421	78
	4	8	5	10	384	58
	0	0	2	6	37	20
香 取 郡 神崎町 多古町 東庄町	1	2	1	0	123	152
	0	0	1	0	20	12
	1	2	0	0	62	99
	0	0	0	0	41	41
山 武 郡 九十九里町 芝山町 横光町	4	2	2	1	130	132
	1	2	1	1	62	80
	2	0	0	0	33	20
	1	0	1	0	35	32
長 生 郡 一宮町 睦沢町 長生村 白生子町 長柄町 長南町	3	3	6	8	1,072	125
	1	2	0	5	953	35
	0	0	2	1	14	16
	2	1	2	2	12	28
	0	0	0	0	80	22
	0	0	0	0	8	20
夷 隅 郡 大多喜町 御宿町	0	3	8	10	36	21
	0	3	7	9	10	11
	0	0	1	1	26	10
安 房 郡 鋸南町	0	0	1	0	14	9
	0	0	1	0	14	9

第6表 月別・市区町村別

月別		平成31年1月	2月	3月	4月	5月	6月
市区町村名							
県	計	6,270,118	6,268,158	6,266,203	6,267,517	6,276,364	6,278,060
市	計	6,068,300	6,066,548	6,064,989	6,066,844	6,075,941	6,077,815
郡	計	201,818	201,610	201,214	200,673	200,423	200,245
千葉	市	977,752	977,634	977,572	978,158	979,628	979,768
中央区	区	210,215	210,059	210,146	210,423	211,063	211,128
花見川区	区	178,346	178,420	178,437	178,569	178,699	178,748
稲毛区	区	161,514	161,408	161,265	161,025	161,274	161,329
若葉区	区	150,077	150,097	150,011	149,894	149,990	150,069
緑区	区	129,118	129,194	129,277	129,225	129,271	129,221
美浜区	区	148,482	148,456	148,436	149,022	149,331	149,273
銚子市	市	60,300	60,158	60,026	59,764	59,678	59,578
市川市	市	492,983	493,014	493,078	494,161	495,152	495,491
船橋市	市	636,322	636,291	636,438	636,736	638,316	638,605
館山	市	45,779	45,698	45,636	45,441	45,478	45,432
木更津	市	135,536	135,463	135,479	135,372	135,582	135,610
松戸市	市	490,875	490,821	490,878	491,265	492,067	492,324
野田	市	152,905	152,856	152,748	152,582	152,672	152,593
茂原	市	87,984	87,877	87,795	87,655	87,621	87,635
成田	市	132,817	132,715	132,756	132,244	132,530	132,467
佐倉	市	171,460	171,297	171,336	171,103	171,136	171,082
東金	市	59,047	58,972	58,729	58,561	58,927	58,895
旭市	市	64,713	64,627	64,584	64,420	64,380	64,388
習志野	市	173,111	173,062	172,963	173,268	173,504	173,678
柏市	市	425,195	425,325	425,396	426,224	427,415	427,949
勝浦	市	17,642	17,549	17,425	17,362	17,411	17,418
市原	市	271,365	271,253	271,040	270,944	270,951	271,125
流山	市	190,145	190,299	190,531	191,403	192,116	192,443
八千代	市	197,047	197,139	197,087	197,154	197,348	197,367
我孫子	市	130,961	130,877	130,867	130,912	131,115	131,168
鴨川	市	32,471	32,435	32,379	32,290	32,393	32,359
鎌ヶ谷	市	109,406	109,395	109,409	109,384	109,435	109,489
君津	市	83,263	83,147	83,052	82,774	82,923	82,859
富津	市	43,754	43,648	43,562	43,454	43,429	43,381
浦安	市	169,674	169,665	169,682	170,485	170,603	170,554
四街道	市	91,850	91,916	91,919	92,051	92,220	92,329
袖ヶ浦	市	62,586	62,610	62,662	62,614	62,687	62,738
八街	市	68,216	68,119	67,944	67,805	67,766	67,681
印西市	市	99,169	99,232	99,080	99,276	100,003	100,158
白井	市	62,325	62,261	62,242	62,157	62,083	62,059
富里	市	49,929	49,913	49,852	49,825	49,872	49,909
南房総	市	36,947	36,850	36,768	36,627	36,571	36,527
匝瑳	市	35,577	35,558	35,519	35,401	35,319	35,311
香山	市	74,205	74,063	73,904	73,659	73,539	73,439
いすみ	市	49,894	49,806	49,712	49,584	49,487	49,473
大網白里	市	36,711	36,685	36,631	36,531	36,442	36,425
	市	48,384	48,318	48,308	48,198	48,142	48,108

# 人口推移

(各月1日現在、単位:人)

7月	8月	9月	10月	11月	12月	令和2年1月
6,277,952	6,278,738	6,277,759	6,279,026	6,279,964	6,279,174	6,278,741
6,077,894	6,078,778	6,078,081	6,079,591	6,080,686	6,080,105	6,079,925
200,058	199,960	199,678	199,435	199,278	199,069	198,816
980,019	980,195	979,825	980,203	980,524	980,264	980,219
211,167	211,297	211,213	211,206	211,330	211,193	211,234
178,831	178,716	178,623	178,657	178,728	178,666	178,596
161,260	161,324	161,168	161,349	161,328	161,257	161,236
150,057	150,015	150,058	150,074	150,106	150,076	150,072
129,282	129,369	129,478	129,539	129,627	129,651	129,678
149,422	149,474	149,285	149,378	149,405	149,421	149,403
59,478	59,382	59,282	59,165	59,076	59,010	58,943
495,415	495,545	495,655	495,592	495,769	495,749	495,639
638,675	638,930	638,922	639,107	639,321	639,402	639,662
45,404	45,338	45,333	45,300	45,259	45,223	45,165
135,651	135,655	135,770	135,765	135,807	135,841	135,836
492,336	492,501	492,523	492,671	492,716	492,719	492,777
152,623	152,676	152,687	152,652	152,631	152,629	152,551
87,604	87,564	87,564	87,450	87,481	87,356	87,361
132,393	132,062	131,956	132,293	132,227	132,110	132,096
170,982	170,994	170,895	170,906	170,848	170,714	170,672
58,863	58,772	58,614	58,686	58,491	58,510	58,491
64,393	64,392	64,358	64,302	64,289	64,268	64,215
173,600	173,638	173,721	173,716	173,725	173,754	173,791
428,232	428,667	428,788	429,070	429,723	429,968	430,087
17,411	17,377	17,345	17,324	17,314	17,302	17,259
270,953	270,852	270,728	270,478	270,371	270,243	270,011
192,637	193,139	193,603	193,975	194,360	194,647	195,087
197,434	197,464	197,587	197,792	197,822	197,895	197,975
131,124	131,112	130,985	131,026	131,003	130,990	130,927
32,286	32,246	32,264	32,196	32,159	32,089	32,066
109,495	109,484	109,429	109,525	109,511	109,471	109,388
82,832	82,745	82,650	82,548	82,484	82,392	82,337
43,337	43,336	43,264	43,213	43,151	43,088	43,025
170,618	170,543	170,384	170,343	170,392	170,380	170,400
92,462	92,473	92,550	92,668	92,710	92,761	92,666
62,741	62,839	62,938	63,135	63,186	63,211	63,258
67,568	67,627	67,453	67,522	67,533	67,367	67,382
100,301	100,536	100,650	100,907	101,006	101,267	101,383
62,063	62,025	61,959	61,931	61,966	61,920	61,926
49,886	49,892	49,870	49,868	49,864	49,881	49,973
36,502	36,484	36,453	36,412	36,345	36,282	36,230
35,281	35,247	35,222	35,186	35,151	35,114	35,056
73,324	73,257	73,187	73,110	72,989	72,933	72,838
49,451	49,377	49,338	49,300	49,240	49,178	49,135
36,402	36,337	36,310	36,264	36,237	36,186	36,134
48,118	48,075	48,019	47,990	48,005	47,991	47,964

第6表 月別・市区町村別

市区町村名	平成31年1月	2月	3月	4月	5月	6月
印旛郡	41,003	40,979	40,868	40,854	40,803	40,751
酒々井町	20,559	20,553	20,496	20,507	20,511	20,488
栄町	20,444	20,426	20,372	20,347	20,292	20,263
香取郡	33,601	33,536	33,501	33,409	33,359	33,333
神崎町	5,906	5,905	5,901	5,885	5,870	5,865
多古町	14,145	14,127	14,115	14,091	14,086	14,071
東庄町	13,550	13,504	13,485	13,433	13,403	13,397
山武郡	45,276	45,244	45,193	45,061	44,991	44,951
九十九里町	15,361	15,342	15,319	15,253	15,203	15,181
芝山町	7,110	7,108	7,108	7,104	7,096	7,105
横芝光町	22,805	22,794	22,766	22,704	22,692	22,665
長生郡	58,180	58,137	57,979	57,769	57,696	57,668
一宮町	11,815	11,861	11,821	11,780	11,780	11,809
睦沢町	6,926	6,912	6,915	6,878	6,867	6,864
長生村	14,079	14,041	13,961	13,954	13,955	13,938
白子町	10,663	10,644	10,623	10,598	10,560	10,546
長柄町	7,019	7,011	7,006	6,941	6,929	6,929
長南町	7,678	7,668	7,653	7,618	7,605	7,582
夷隅郡	16,235	16,196	16,169	16,115	16,126	16,101
大多喜町	9,201	9,179	9,153	9,104	9,128	9,115
御宿町	7,034	7,017	7,016	7,011	6,998	6,986
安房郡	7,523	7,518	7,504	7,465	7,448	7,441
鋸南町	7,523	7,518	7,504	7,465	7,448	7,441

# 人口推移 (つづき)

(各月1日現在、単位:人)

7月	8月	9月	10月	11月	12月	令和2年1月
40,757	40,731	40,706	40,687	40,661	40,628	40,612
20,493	20,495	20,478	20,470	20,455	20,445	20,452
20,264	20,236	20,228	20,217	20,206	20,183	20,160
33,339	33,304	33,279	33,194	33,162	33,147	33,089
5,851	5,847	5,831	5,827	5,811	5,815	5,807
14,083	14,068	14,058	14,021	14,006	14,007	13,980
13,405	13,389	13,390	13,346	13,345	13,325	13,302
44,894	44,879	44,821	44,742	44,699	44,669	44,623
15,158	15,142	15,117	15,075	15,064	15,048	15,034
7,104	7,103	7,095	7,082	7,063	7,055	7,058
22,632	22,634	22,609	22,585	22,572	22,566	22,531
57,557	57,575	57,469	57,416	57,413	57,316	57,240
11,779	11,829	11,801	11,780	11,827	11,804	11,805
6,850	6,851	6,837	6,839	6,836	6,824	6,819
13,915	13,913	13,881	13,859	13,856	13,845	13,828
10,525	10,514	10,494	10,489	10,482	10,466	10,462
6,919	6,905	6,892	6,886	6,859	6,853	6,821
7,569	7,563	7,564	7,563	7,553	7,524	7,505
16,080	16,058	16,014	16,019	15,991	15,978	15,957
9,102	9,085	9,045	9,049	9,041	9,037	9,021
6,978	6,973	6,969	6,970	6,950	6,941	6,936
7,431	7,413	7,389	7,377	7,352	7,331	7,295
7,431	7,413	7,389	7,377	7,352	7,331	7,295

第6表の2 月別・市区町村別

月別		平成31年1月	2月	3月	4月	5月	6月
市区町村名							
県	計	127,029	127,710	128,006	128,898	131,567	132,634
市	計	124,231	124,822	125,152	126,021	128,674	129,662
郡	計	2,798	2,888	2,854	2,877	2,893	2,972
千葉	計	21,370	21,449	21,441	21,624	22,133	22,237
中央区	区	4,271	4,236	4,258	4,251	4,410	4,403
花見川区	区	3,572	3,616	3,607	3,650	3,763	3,804
稲毛区	区	3,072	3,072	3,036	3,039	3,126	3,145
若葉区	区	2,911	2,942	2,971	3,036	3,131	3,160
緑区	区	1,223	1,239	1,247	1,256	1,259	1,246
美浜区	区	6,321	6,344	6,322	6,392	6,444	6,479
銚子市	市	1,995	1,979	2,003	2,018	2,018	2,040
市川市	市	11,026	11,043	11,097	11,138	11,321	11,403
船橋市	市	15,644	15,682	15,682	15,773	16,034	16,149
館山	市	280	285	283	297	287	290
木更津	市	2,114	2,116	2,165	2,165	2,192	2,228
松戸市	市	12,827	12,859	12,960	12,994	13,247	13,347
野田	市	2,589	2,626	2,648	2,701	2,735	2,741
茂原	市	1,075	1,048	1,035	1,089	1,135	1,119
成田	市	4,794	4,802	4,863	4,708	5,068	5,029
佐倉	市	2,765	2,783	2,828	2,871	2,940	2,998
東金	市	1,644	1,623	1,592	1,647	1,657	1,675
旭市	市	1,259	1,280	1,302	1,311	1,308	1,320
習志野	市	3,690	3,754	3,757	3,815	3,846	3,847
柏市	市	7,642	7,717	7,732	7,706	7,936	8,068
勝浦	市	144	144	127	119	135	143
市原	市	4,671	4,708	4,705	4,751	4,810	4,878
流山	市	2,521	2,526	2,513	2,630	2,689	2,710
八千代	市	4,956	4,971	4,987	4,984	5,073	5,099
我孫子	市	1,759	1,757	1,738	1,748	1,838	1,838
鴨川	市	558	560	570	547	594	588
鎌ヶ谷	市	1,410	1,420	1,461	1,414	1,440	1,466
君津	市	832	818	818	818	859	876
富津	市	420	419	420	442	448	470
浦安	市	3,579	3,652	3,673	3,692	3,764	3,785
四街道	市	1,760	1,837	1,815	1,864	1,952	1,962
袖ヶ浦	市	681	696	712	699	702	710
八街	市	1,905	1,932	1,851	1,921	1,949	1,952
印西	市	1,787	1,796	1,781	1,856	1,863	1,865
白井	市	1,024	1,009	1,029	1,015	1,014	997
富里	市	2,146	2,153	2,144	2,192	2,258	2,293
南房総	市	341	335	330	352	342	349
匝瑳	市	346	352	363	371	374	386
香山	市	851	852	844	840	842	870
いすみ	市	834	827	849	868	866	896
大網白里	市	513	530	532	550	517	547
		479	482	502	491	488	491



# 人口推移（第6表のうち外国人数）

（各月1日現在、単位：人）

7月	8月	9月	10月	11月	12月	令和2年1月
133,517	133,720	133,683	135,676	137,095	137,775	138,673
130,508	130,669	130,653	132,648	133,965	134,628	135,488
3,009	3,051	3,030	3,028	3,130	3,147	3,185
22,631	22,660	22,415	22,849	23,167	23,240	23,324
4,409	4,404	4,407	4,458	4,566	4,562	4,568
3,902	3,898	3,859	3,964	4,023	4,044	4,075
3,140	3,142	3,050	3,236	3,306	3,312	3,328
3,204	3,188	3,211	3,259	3,290	3,295	3,344
1,250	1,274	1,299	1,309	1,343	1,351	1,351
6,726	6,754	6,589	6,623	6,639	6,676	6,658
2,044	2,034	2,049	2,071	2,076	2,101	2,093
11,472	11,504	11,514	11,618	11,769	11,780	11,898
16,151	16,037	16,042	16,132	16,324	16,413	16,540
287	297	305	319	318	321	321
2,249	2,245	2,264	2,265	2,323	2,350	2,363
13,355	13,430	13,461	13,511	13,581	13,679	13,876
2,763	2,796	2,830	2,863	2,898	2,949	2,958
1,137	1,103	1,134	1,149	1,185	1,151	1,225
5,041	4,875	4,944	5,175	5,155	5,141	5,226
3,001	3,032	3,065	3,126	3,163	3,193	3,193
1,652	1,639	1,564	1,612	1,635	1,642	1,644
1,324	1,343	1,347	1,351	1,353	1,382	1,390
3,880	3,853	3,863	3,939	3,969	4,003	4,017
8,066	8,163	8,096	8,235	8,448	8,485	8,454
146	155	149	148	151	149	158
4,891	4,925	4,953	5,002	5,077	5,089	5,127
2,734	2,773	2,777	2,799	2,807	2,827	2,839
5,182	5,197	5,241	5,331	5,358	5,385	5,411
1,817	1,799	1,786	1,801	1,793	1,815	1,801
582	580	621	614	616	596	619
1,468	1,496	1,483	1,590	1,548	1,525	1,490
892	882	890	891	915	907	915
467	476	465	480	477	489	494
3,788	3,790	3,778	3,795	3,826	3,855	3,822
2,023	1,988	2,034	2,077	2,077	2,073	1,951
712	718	726	750	757	780	787
1,942	2,068	1,982	2,141	2,175	2,125	2,200
1,900	1,946	1,930	1,994	1,957	2,001	2,026
1,063	1,032	1,042	1,040	1,044	1,043	1,052
2,281	2,292	2,303	2,353	2,360	2,427	2,575
356	356	366	367	367	368	364
391	397	402	418	423	430	437
859	872	862	867	886	907	901
918	908	940	958	966	993	999
550	528	540	525	532	521	508
493	480	490	492	489	493	490

第6表の2 月別・市区町村別

市区町村名	平成31年1月	2月	3月	4月	5月	6月
印旛郡	727	760	734	749	749	755
酒々井町	495	527	504	516	513	512
栄町	232	233	230	233	236	243
香取郡	599	600	602	609	611	635
神崎町	75	78	79	79	75	77
多古町	343	347	350	361	366	376
東庄町	181	175	173	169	170	182
山武郡	801	826	865	859	870	895
九十九里町	325	334	342	338	335	338
芝山町	143	145	161	163	171	186
横芝光町	333	347	362	358	364	371
長生郡	534	565	521	519	512	536
一宮町	199	221	162	161	168	185
睦沢町	46	50	49	48	51	53
長生村	96	98	96	98	96	97
白生子町	90	90	97	101	88	89
長柄町	82	83	91	85	82	85
長南町	21	23	26	26	27	27
夷隅郡	87	88	86	88	89	90
大宿町	55	55	55	56	59	60
御宿町	32	33	31	32	30	30
安房郡	50	49	46	53	62	61
鋸南町	50	49	46	53	62	61

# 人口推移（第6表のうち外国人数）（つづき）

（各月1日現在、単位：人）

7月	8月	9月	10月	11月	12月	令和2年1月
776	771	767	780	777	771	781
522	536	526	533	530	529	534
254	235	241	247	247	242	247
671	682	678	677	693	707	716
74	76	72	80	81	91	93
395	399	405	399	399	403	408
202	207	201	198	213	213	215
889	897	907	897	910	931	936
340	342	346	339	339	353	354
180	183	189	187	186	190	195
369	372	372	371	385	388	387
522	546	523	505	585	573	589
172	189	171	147	225	210	223
50	47	48	51	49	49	50
96	98	97	98	97	98	97
90	96	92	90	88	88	91
87	87	86	89	93	95	95
27	29	29	30	33	33	33
90	93	93	105	101	102	109
61	63	64	67	68	67	73
29	30	29	38	33	35	36
61	62	62	64	64	63	54
61	62	62	64	64	63	54

第7表 月別・市区町村別

市区町村名		平成31年1月	2月	3月	4月	5月	6月
県	計	2,730,901	2,731,364	2,732,016	2,742,982	2,754,504	2,757,712
市	計	2,651,688	2,652,147	2,652,908	2,663,733	2,675,108	2,678,287
郡	計	79,213	79,217	79,108	79,249	79,396	79,425
千葉	市	435,412	435,564	435,792	437,552	439,386	439,880
中央区	区	101,121	101,049	101,138	101,754	102,423	102,597
花見川区	区	80,195	80,267	80,284	80,647	80,920	81,027
稲毛区	区	73,871	73,844	73,804	73,854	74,154	74,232
若葉区	区	64,931	65,020	65,042	65,196	65,419	65,515
緑区	区	49,554	49,611	49,679	49,860	49,993	50,006
美浜区	区	65,740	65,773	65,845	66,241	66,477	66,503
銚子市	市	25,895	25,853	25,813	25,803	25,844	25,835
市川市	市	240,431	240,425	240,534	242,404	243,348	243,590
船橋市	市	286,890	286,933	287,120	288,097	289,610	289,848
館山	市	20,311	20,278	20,260	20,270	20,375	20,390
木更津	市	57,428	57,409	57,475	57,585	57,822	57,918
松戸市	市	226,481	226,527	226,719	227,650	228,502	228,840
野田	市	62,595	62,666	62,696	62,800	63,037	63,071
茂原	市	37,089	37,056	37,047	37,173	37,265	37,294
成田	市	59,172	59,164	59,254	59,255	59,704	59,650
佐倉	市	70,938	70,936	71,054	71,184	71,354	71,429
東金	市	25,541	25,503	25,293	25,319	25,778	25,808
旭市	市	23,983	23,984	24,001	24,018	24,092	24,105
習志野	市	76,767	76,789	76,731	77,237	77,521	77,666
柏市	市	186,511	186,666	186,820	187,739	188,751	189,190
勝浦	市	8,384	8,325	8,254	8,270	8,344	8,361
市原	市	116,969	116,973	116,980	117,357	117,651	117,904
流山	市	79,252	79,395	79,498	80,066	80,525	80,707
八千代	市	82,212	82,280	82,319	82,635	82,883	82,910
我孫子	市	55,975	55,976	56,013	56,164	56,349	56,400
鴨川	市	14,464	14,455	14,434	14,513	14,659	14,651
鎌ヶ谷	市	46,209	46,229	46,295	46,408	46,545	46,629
君津	市	34,814	34,778	34,766	34,770	35,030	35,045
富津	市	17,891	17,862	17,836	17,890	17,945	17,975
浦安	市	79,120	79,127	79,161	80,166	80,337	80,371
四街道	市	37,517	37,599	37,620	37,749	37,904	37,971
袖ヶ浦	市	24,139	24,157	24,185	24,245	24,307	24,333
八街	市	27,841	27,849	27,779	27,847	27,891	27,892
印西	市	36,426	36,373	36,131	36,321	37,001	37,091
白井	市	23,812	23,799	23,814	23,844	23,866	23,896
富里	市	21,536	21,560	21,532	21,623	21,727	21,759
南房総	市	14,983	14,962	14,952	14,960	14,954	14,952
匝瑳	市	12,831	12,837	12,842	12,834	12,835	12,856
香山	市	27,869	27,840	27,812	27,847	27,866	27,888
いすみ	市	19,725	19,717	19,731	19,754	19,743	19,794
大網白里	市	14,853	14,867	14,870	14,901	14,873	14,903
		19,422	19,434	19,475	19,483	19,484	19,485

# 世帯数推移

(各月1日現在、単位:世帯)

7月	8月	9月	10月	11月	12月	令和2年1月
2,759,522	2,761,501	2,762,093	2,764,874	2,767,241	2,768,019	2,768,891
2,680,063	2,681,997	2,682,640	2,685,438	2,687,703	2,688,502	2,689,384
79,459	79,504	79,453	79,436	79,538	79,517	79,507
440,459	440,711	440,540	441,258	441,769	441,824	442,006
102,665	102,752	102,708	102,763	102,915	102,841	102,929
81,160	81,136	81,097	81,233	81,329	81,362	81,342
74,207	74,244	74,144	74,418	74,478	74,479	74,502
65,619	65,620	65,714	65,788	65,870	65,893	65,952
50,064	50,149	50,223	50,275	50,319	50,341	50,361
66,744	66,810	66,654	66,781	66,858	66,908	66,920
25,810	25,789	25,788	25,768	25,738	25,748	25,742
243,609	243,771	243,864	243,880	244,059	244,064	244,058
289,963	290,179	290,202	290,372	290,709	290,719	290,806
20,392	20,385	20,410	20,426	20,431	20,422	20,402
57,958	58,015	58,100	58,128	58,236	58,262	58,259
228,936	229,147	229,224	229,395	229,522	229,655	229,848
63,133	63,226	63,282	63,331	63,417	63,488	63,493
37,315	37,302	37,356	37,339	37,405	37,344	37,408
59,646	59,403	59,326	59,671	59,655	59,593	59,581
71,417	71,512	71,545	71,616	71,647	71,628	71,607
25,787	25,743	25,657	25,752	25,583	25,597	25,611
24,128	24,162	24,147	24,148	24,172	24,207	24,199
77,698	77,752	77,810	77,880	77,932	77,935	77,920
189,422	189,779	189,903	190,058	190,532	190,709	190,750
8,366	8,365	8,355	8,354	8,354	8,351	8,330
117,897	117,952	117,966	117,912	117,925	117,959	117,896
80,832	81,077	81,297	81,508	81,664	81,757	81,950
83,028	83,123	83,236	83,370	83,391	83,484	83,572
56,416	56,438	56,419	56,484	56,508	56,519	56,531
14,617	14,594	14,632	14,584	14,572	14,529	14,533
46,632	46,680	46,704	46,815	46,826	46,810	46,737
35,079	35,061	35,041	35,011	35,005	34,981	34,975
17,992	18,015	18,006	18,010	17,998	17,998	17,991
80,388	80,364	80,282	80,290	80,354	80,365	80,366
38,075	38,086	38,158	38,250	38,294	38,331	38,220
24,349	24,394	24,457	24,600	24,658	24,705	24,749
27,880	28,030	27,931	28,061	28,095	28,031	28,113
37,184	37,295	37,333	37,472	37,509	37,619	37,697
23,954	23,929	23,932	23,936	23,956	23,969	23,996
21,741	21,762	21,750	21,786	21,807	21,871	22,002
14,950	14,964	14,964	14,961	14,946	14,933	14,929
12,876	12,878	12,889	12,899	12,898	12,894	12,904
27,902	27,925	27,921	27,912	27,899	27,939	27,944
19,823	19,801	19,821	19,829	19,817	19,838	19,848
14,906	14,890	14,893	14,880	14,894	14,898	14,873
19,503	19,498	19,499	19,492	19,526	19,526	19,538

第7表 月別・市区町村別

市区町村名	平成31年1月	2月	3月	4月	5月	6月
印旛郡	17,583	17,567	17,508	17,615	17,630	17,619
酒々井町	9,228	9,221	9,169	9,233	9,258	9,246
栄町	8,355	8,346	8,339	8,382	8,372	8,373
香取郡	12,119	12,107	12,117	12,146	12,155	12,176
神崎町	2,252	2,252	2,253	2,258	2,255	2,259
多古町	5,201	5,200	5,212	5,233	5,244	5,249
東庄町	4,666	4,655	4,652	4,655	4,656	4,668
山武郡	17,375	17,396	17,427	17,441	17,464	17,483
九十九里町	6,317	6,329	6,326	6,325	6,318	6,321
芝山町	2,490	2,486	2,501	2,507	2,511	2,524
横芝光町	8,568	8,581	8,600	8,609	8,635	8,638
長生郡	22,389	22,415	22,331	22,319	22,374	22,375
一宮町	4,818	4,863	4,813	4,823	4,836	4,857
睦沢町	2,466	2,465	2,467	2,468	2,467	2,468
長生村	5,438	5,425	5,382	5,390	5,430	5,415
白子町	4,227	4,222	4,225	4,226	4,217	4,212
長柄町	2,638	2,641	2,647	2,615	2,626	2,627
長南町	2,802	2,799	2,797	2,797	2,798	2,796
夷隅郡	6,451	6,440	6,435	6,439	6,479	6,476
大宿町	3,378	3,368	3,363	3,357	3,387	3,388
御宿町	3,073	3,072	3,072	3,082	3,092	3,088
安房郡	3,296	3,292	3,290	3,289	3,294	3,296
鋸南町	3,296	3,292	3,290	3,289	3,294	3,296

# 世帯数推移 (つづき)

(各月1日現在、単位:世帯)

7月	8月	9月	10月	11月	12月	令和2年1月
17,645	17,650	17,646	17,649	17,644	17,634	17,632
9,261	9,277	9,267	9,256	9,242	9,233	9,233
8,384	8,373	8,379	8,393	8,402	8,401	8,399
12,208	12,217	12,223	12,216	12,249	12,261	12,256
2,254	2,258	2,255	2,262	2,272	2,284	2,285
5,270	5,277	5,281	5,273	5,285	5,289	5,287
4,684	4,682	4,687	4,681	4,692	4,688	4,684
17,487	17,498	17,504	17,485	17,500	17,516	17,524
6,326	6,322	6,321	6,307	6,312	6,318	6,322
2,528	2,533	2,536	2,536	2,530	2,530	2,544
8,633	8,643	8,647	8,642	8,658	8,668	8,658
22,344	22,369	22,346	22,341	22,409	22,392	22,386
4,838	4,866	4,850	4,831	4,896	4,878	4,892
2,463	2,458	2,453	2,459	2,462	2,461	2,465
5,405	5,409	5,403	5,396	5,396	5,394	5,382
4,209	4,204	4,207	4,212	4,214	4,219	4,220
2,627	2,626	2,623	2,625	2,623	2,626	2,620
2,802	2,806	2,810	2,818	2,818	2,814	2,807
6,482	6,482	6,457	6,466	6,463	6,452	6,460
3,392	3,393	3,370	3,377	3,381	3,376	3,380
3,090	3,089	3,087	3,089	3,082	3,076	3,080
3,293	3,288	3,277	3,279	3,273	3,262	3,249
3,293	3,288	3,277	3,279	3,273	3,262	3,249

第8表 月別・市区町村別

市区町村名	月別 理由別	平成31年1月中	2月中	3月中	4月中	5月中	6月中
		千葉県	増減総数	-1,960	-1,955	1,314	8,847
	自然増減	-3,059	-2,312	-1,742	-1,598	-1,414	-986
	出生	3,747	3,221	3,269	3,247	3,869	3,308
	死亡	6,806	5,533	5,011	4,845	5,283	4,294
	社会増減	1,099	357	3,056	10,445	3,110	878
	転入	21,803	23,369	53,295	43,584	26,561	23,288
	転出	20,704	23,012	50,239	33,139	23,451	22,410
千葉市	増減総数	-118	-62	586	1,470	140	251
	自然増減	-430	-321	-246	-249	-233	-138
	出生	569	488	484	481	610	513
	死亡	999	809	730	730	843	651
	社会増減	312	259	832	1,719	373	389
	転入	3,661	4,075	9,123	7,610	4,463	4,053
	転出	3,349	3,816	8,291	5,891	4,090	3,664
中央区	増減総数	-156	87	277	640	65	39
	自然増減	-84	-39	-66	-36	-54	-46
	出生	150	135	123	123	160	124
	死亡	234	174	189	159	214	170
	社会増減	-72	126	343	676	119	85
	転入	870	1,071	2,558	2,312	1,213	979
	転出	942	945	2,215	1,636	1,094	894
花見川区	増減総数	74	17	132	130	49	83
	自然増減	-104	-66	-53	-65	-36	3
	出生	95	92	91	75	98	102
	死亡	199	158	144	140	134	99
	社会増減	178	83	185	195	85	80
	転入	787	807	1,662	1,215	905	805
	転出	609	724	1,477	1,020	820	725
稲毛区	増減総数	-106	-143	-240	249	55	-69
	自然増減	-45	-58	-52	-36	-21	-15
	出生	99	73	70	72	108	87
	死亡	144	131	122	108	129	102
	社会増減	-61	-85	-188	285	76	-54
	転入	540	589	1,284	1,268	733	631
	転出	601	674	1,472	983	657	685
若葉区	増減総数	20	-86	-117	96	79	-12
	自然増減	-94	-95	-50	-82	-65	-53
	出生	93	61	71	63	81	63
	死亡	187	156	121	145	146	116
	社会増減	114	9	-67	178	144	41
	転入	552	553	1,048	940	658	565
	転出	438	544	1,115	762	514	524
緑区	増減総数	76	83	-52	46	-50	61
	自然増減	-29	-1	-16	-3	-30	-9
	出生	77	76	66	85	93	74
	死亡	106	77	82	88	123	83
	社会増減	105	84	-36	49	-20	70
	転入	428	490	901	645	399	397
	転出	323	406	937	596	419	327
美浜区	増減総数	-26	-20	586	309	-58	149
	自然増減	-74	-62	-9	-27	-27	-18
	出生	55	51	63	63	70	63
	死亡	129	113	72	90	97	81
	社会増減	48	42	595	336	-31	167
	転入	484	565	1,670	1,230	555	676
	転出	436	523	1,075	894	586	509



# 動態推移

(単位：人)

7月中	8月中	9月中	10月中	11月中	12月中	年計
786	-979	1,267	938	-790	-433	8,623
-1,223	-1,221	-1,233	-1,532	-1,812	-1,899	-20,031
3,791	3,638	3,593	3,666	3,358	3,426	42,133
5,014	4,859	4,826	5,198	5,170	5,325	62,164
2,009	242	2,500	2,470	1,022	1,466	28,654
26,754	23,968	25,572	25,468	21,806	22,954	338,422
24,745	23,726	23,072	22,998	20,784	21,488	309,768
176	-370	378	321	-260	-45	2,467
-139	-160	-200	-229	-311	-276	-2,932
592	560	536	564	499	523	6,419
731	720	736	793	810	799	9,351
315	-210	578	550	51	231	5,399
4,563	4,008	4,441	4,502	3,508	3,830	57,837
4,248	4,218	3,863	3,952	3,457	3,599	52,438
130	-84	-7	124	-137	41	1,019
-8	-15	-50	-35	-61	-41	-535
146	135	120	133	121	137	1,607
154	150	170	168	182	178	2,142
138	-69	43	159	-76	82	1,554
1,183	985	1,089	1,192	877	1,030	15,359
1,045	1,054	1,046	1,033	953	948	13,805
-115	-93	34	71	-62	-70	250
-26	-32	-54	-45	-76	-69	-623
93	100	73	114	85	88	1,106
119	132	127	159	161	157	1,729
-89	-61	88	116	14	-1	873
878	773	847	910	737	747	11,073
967	834	759	794	723	748	10,200
64	-156	181	-21	-71	-21	-278
-11	-46	-37	-73	-45	-44	-483
102	81	91	73	79	83	1,018
113	127	128	146	124	127	1,501
75	-110	218	52	-26	23	205
733	652	850	758	534	592	9,164
658	762	632	706	560	569	8,959
-42	43	16	32	-30	-4	-5
-72	-65	-62	-55	-75	-97	-865
85	73	84	83	73	68	898
157	138	146	138	148	165	1,763
30	108	78	87	45	93	860
647	615	608	673	531	566	7,956
617	507	530	586	486	473	7,096
87	109	61	88	24	27	560
-4	5	-4	10	-25	-5	-111
88	99	86	92	82	80	998
92	94	90	82	107	85	1,109
91	104	65	78	49	32	671
461	451	460	430	398	429	5,889
370	347	395	352	349	397	5,218
52	-189	93	27	16	-18	921
-18	-7	7	-31	-29	-20	-315
78	72	82	69	59	67	792
96	79	75	100	88	87	1,107
70	-182	86	58	45	2	1,236
661	532	587	539	431	466	8,396
591	714	501	481	386	464	7,160

第8表 月別・市区町村別

市区町村名	月別 理由別	平成31年1月中	2月中	3月中	4月中	5月中	6月中
		増減総数	-142	-132	-262	-86	-100
銚子市	自然増減	-93	-85	-45	-63	-67	-58
	出生	17	15	28	14	20	14
	死亡	110	100	73	77	87	72
	社会増減	-49	-47	-217	-23	-33	-42
	転入	111	105	268	212	140	106
	転出	160	152	485	235	173	148
	増減総数	31	64	1,083	991	339	-76
市川市	自然増減	0	-38	31	3	21	57
	出生	386	284	343	298	371	320
	死亡	386	322	312	295	350	263
	社会増減	31	102	1,052	988	318	-133
	転入	2,118	2,350	5,859	4,287	2,714	2,248
	転出	2,087	2,248	4,807	3,299	2,396	2,381
	増減総数	-31	147	298	1,580	289	70
船橋市	自然増減	-173	-116	-77	-80	-35	-21
	出生	410	345	335	372	433	360
	死亡	583	461	412	452	468	381
	社会増減	142	263	375	1,660	324	91
	転入	2,297	2,382	5,594	5,193	2,768	2,420
	転出	2,155	2,119	5,219	3,533	2,444	2,329
	増減総数	-81	-62	-195	37	-46	-28
館山市	自然増減	-60	-50	-37	-43	-58	-24
	出生	17	14	19	17	15	18
	死亡	77	64	56	60	73	42
	社会増減	-21	-12	-158	80	12	-4
	転入	108	119	321	323	157	100
	転出	129	131	479	243	145	104
	増減総数	-73	16	-107	210	28	41
木更津市	自然増減	-95	-57	-29	-16	-19	-14
	出生	77	76	79	79	87	67
	死亡	172	133	108	95	106	81
	社会増減	22	73	-78	226	47	55
	転入	406	492	1,052	860	506	402
	転出	384	419	1,130	634	459	347
	増減総数	-54	57	387	802	257	12
松戸市	自然増減	-167	-109	-126	-64	-93	-29
	出生	315	284	263	297	305	278
	死亡	482	393	389	361	398	307
	社会増減	113	166	513	866	350	41
	転入	1,694	1,838	4,049	3,413	2,226	1,841
	転出	1,581	1,672	3,536	2,547	1,876	1,800
	増減総数	-49	-108	-166	90	-79	30
野田市	自然増減	-116	-77	-80	-55	-91	-51
	出生	85	59	61	71	75	52
	死亡	201	136	141	126	166	103
	社会増減	67	-31	-86	145	12	81
	転入	426	366	759	690	426	420
	転出	359	397	845	545	414	339
	増減総数	-107	-82	-140	-34	14	-31
茂原市	自然増減	-96	-77	-53	-58	-33	-44
	出生	36	42	32	34	44	37
	死亡	132	119	85	92	77	81
	社会増減	-11	-5	-87	24	47	13
	転入	235	300	529	425	316	285
	転出	246	305	616	401	269	272

# 動態推移 (つづき)

(単位：人)

7月中	8月中	9月中	10月中	11月中	12月中	年計
-96	-100	-117	-89	-66	-67	-1,357
-65	-78	-67	-69	-67	-45	-802
21	12	19	19	10	18	207
86	90	86	88	77	63	1,009
-31	-22	-50	-20	1	-22	-555
139	135	141	105	142	102	1,706
170	157	191	125	141	124	2,261
130	110	-63	177	-20	-110	2,656
79	75	65	24	34	1	352
375	360	347	358	343	303	4,088
296	285	282	334	309	302	3,736
51	35	-128	153	-54	-111	2,304
2,570	2,322	2,332	2,393	2,029	2,182	33,404
2,519	2,287	2,460	2,240	2,083	2,293	31,100
255	-8	185	214	81	260	3,340
-16	-80	-11	-48	-82	-22	-761
434	387	380	401	365	395	4,617
450	467	391	449	447	417	5,378
271	72	196	262	163	282	4,101
2,878	2,423	2,566	2,530	2,174	2,257	35,482
2,607	2,351	2,370	2,268	2,011	1,975	31,381
-66	-5	-33	-41	-36	-58	-614
-41	-40	-40	-44	-49	-46	-532
16	19	22	13	14	15	199
57	59	62	57	63	61	731
-25	35	7	3	13	-12	-82
133	171	133	118	98	126	1,907
158	136	126	115	85	138	1,989
4	115	-5	42	34	-5	300
-15	-26	-26	-43	-42	-49	-431
99	74	84	67	78	82	949
114	100	110	110	120	131	1,380
19	141	21	85	76	44	731
529	466	438	454	407	407	6,419
510	325	417	369	331	363	5,688
165	22	148	45	3	58	1,902
-85	-27	-24	-58	-115	-88	-985
308	322	333	315	269	295	3,584
393	349	357	373	384	383	4,569
250	49	172	103	118	146	2,887
2,228	1,948	2,073	2,074	1,743	1,901	27,028
1,978	1,899	1,901	1,971	1,625	1,755	24,141
53	11	-35	-21	-2	-78	-354
-45	-60	-52	-60	-87	-78	-852
63	68	71	70	53	66	794
108	128	123	130	140	144	1,646
98	71	17	39	85	0	498
467	471	373	424	436	391	5,649
369	400	356	385	351	391	5,151
-40	0	-114	31	-125	5	-623
-32	-76	-59	-53	-51	-81	-713
51	35	41	43	36	33	464
83	111	100	96	87	114	1,177
-8	76	-55	84	-74	86	90
274	338	289	360	239	331	3,921
282	262	344	276	313	245	3,831

第8表 月別・市区町村別

市区町村名	月別 理由別	平成31年1月中	2月中	3月中	4月中	5月中	6月中
		成田市	増減総数	-102	41	-512	286
	自然増減	-74	-39	-39	-9	10	1
	出生	78	70	63	77	94	78
	死亡	152	109	102	86	84	77
	社会増減	-28	80	-473	295	-73	-75
	転入	797	881	1,688	1,359	811	779
	転出	825	801	2,161	1,064	884	854
佐倉市	増減総数	-163	39	-233	33	-54	-100
	自然増減	-135	-74	-74	-61	-76	-51
	出生	69	80	58	78	79	68
	死亡	204	154	132	139	155	119
	社会増減	-28	113	-159	94	22	-49
	転入	426	575	948	813	549	466
	転出	454	462	1,107	719	527	515
東金市	増減総数	-75	-243	-168	366	-32	-32
	自然増減	-50	-34	-13	-43	-27	-29
	出生	33	20	34	16	28	25
	死亡	83	54	47	59	55	54
	社会増減	-25	-209	-155	409	-5	-3
	転入	150	216	374	714	181	173
	転出	175	425	529	305	186	176
旭市	増減総数	-86	-43	-164	-40	8	5
	自然増減	-65	-60	-29	-39	-27	-3
	出生	30	29	32	29	35	36
	死亡	95	89	61	68	62	39
	社会増減	-21	17	-135	-1	35	8
	転入	125	153	313	198	161	141
	転出	146	136	448	199	126	133
習志野市	増減総数	-49	-99	305	236	174	-78
	自然増減	-22	-13	6	19	-5	20
	出生	126	98	110	110	122	120
	死亡	148	111	104	91	127	100
	社会増減	-27	-86	299	217	179	-98
	転入	633	669	1,845	1,366	917	712
	転出	660	755	1,546	1,149	738	810
柏市	増減総数	130	71	828	1,191	534	283
	自然増減	-142	-101	-34	-55	7	-7
	出生	272	232	260	216	305	242
	死亡	414	333	294	271	298	249
	社会増減	272	172	862	1,246	527	290
	転入	1,496	1,558	3,911	3,325	1,873	1,715
	転出	1,224	1,386	3,049	2,079	1,346	1,425
勝浦市	増減総数	-93	-124	-63	49	7	-7
	自然増減	-35	-30	-22	-21	-20	-24
	出生	5	4	4	4	4	2
	死亡	40	34	26	25	24	26
	社会増減	-58	-94	-41	70	27	17
	転入	32	31	176	137	54	47
	転出	90	125	217	67	27	30
市原市	増減総数	-112	-213	-96	7	174	-172
	自然増減	-150	-121	-108	-64	-56	-107
	出生	148	150	130	150	142	124
	死亡	298	271	238	214	198	231
	社会増減	38	-92	12	71	230	-65
	転入	683	658	1,536	1,092	936	650
	転出	645	750	1,524	1,021	706	715

# 動態推移 (つづき)

(単位：人)

7月中	8月中	9月中	10月中	11月中	12月中	年計
-331	-106	337	-66	-117	-14	-721
-28	-14	26	-8	-23	-21	-218
73	77	95	82	78	74	939
101	91	69	90	101	95	1,157
-303	-92	311	-58	-94	7	-503
644	811	1,068	856	683	766	11,143
947	903	757	914	777	759	11,646
12	-99	11	-58	-134	-42	-788
-91	-52	-64	-79	-49	-67	-873
83	87	72	77	76	88	915
174	139	136	156	125	155	1,788
103	-47	75	21	-85	25	85
600	478	575	565	442	536	6,973
497	525	500	544	527	511	6,888
-91	-158	72	-195	19	-19	-556
-32	-30	-31	-29	-20	-41	-379
25	25	21	29	21	28	305
57	55	52	58	41	69	684
-59	-128	103	-166	39	22	-177
201	154	326	185	179	196	3,049
260	282	223	351	140	174	3,226
-1	-34	-56	-13	-21	-53	-498
-41	-22	-40	-25	-34	-59	-444
30	45	35	31	24	37	393
71	67	75	56	58	96	837
40	-12	-16	12	13	6	-54
147	119	109	145	151	140	1,902
107	131	125	133	138	134	1,956
38	83	-5	9	29	37	680
6	16	24	-2	18	-14	53
129	128	117	129	120	107	1,416
123	112	93	131	102	121	1,363
32	67	-29	11	11	51	627
820	779	713	703	606	705	10,468
788	712	742	692	595	654	9,841
435	121	282	653	245	119	4,892
-20	11	-29	-28	-62	-59	-519
271	264	272	288	261	239	3,122
291	253	301	316	323	298	3,641
455	110	311	681	307	178	5,411
1,950	1,784	1,826	2,042	1,582	1,575	24,637
1,495	1,674	1,515	1,361	1,275	1,397	19,226
-34	-32	-21	-10	-12	-43	-383
-22	-19	-24	-7	-23	-24	-271
3	5	2	4	4	5	46
25	24	26	11	27	29	317
-12	-13	3	-3	11	-19	-112
43	25	45	38	35	42	705
55	38	42	41	24	61	817
-101	-124	-250	-107	-128	-232	-1,354
-66	-94	-76	-80	-103	-159	-1,184
161	141	140	151	144	147	1,728
227	235	216	231	247	306	2,912
-35	-30	-174	-27	-25	-73	-170
754	718	651	680	678	643	9,679
789	748	825	707	703	716	9,849

第8表 月別・市区町村別

市区町村名	月別 理由別	平成31年1月中	2月中	3月中	4月中	5月中	6月中
		流山市	増減総数	154	232	872	713
	自然増減	-32	11	24	59	69	63
	出生	149	155	147	165	182	162
	死亡	181	144	123	106	113	99
	社会増減	186	221	848	654	258	131
	転入	751	851	2,198	1,582	901	778
	転出	565	630	1,350	928	643	647
八千代市	増減総数	92	-52	67	194	19	67
	自然増減	-56	-34	-8	-18	-2	-43
	出生	151	112	120	104	139	92
	死亡	207	146	128	122	141	135
	社会増減	148	-18	75	212	21	110
	転入	723	730	1,548	1,152	843	786
	転出	575	748	1,473	940	822	676
我孫子市	増減総数	-84	-10	45	203	53	-44
	自然増減	-60	-50	-72	-33	-20	-20
	出生	72	64	49	59	84	65
	死亡	132	114	121	92	104	85
	社会増減	-24	40	117	236	73	-24
	転入	386	438	929	781	516	424
	転出	410	398	812	545	443	448
鴨川市	増減総数	-36	-56	-89	103	-34	-73
	自然増減	-28	-33	-41	-42	-30	-30
	出生	20	14	14	9	18	17
	死亡	48	47	55	51	48	47
	社会増減	-8	-23	-48	145	-4	-43
	転入	71	67	362	268	85	56
	転出	79	90	410	123	89	99
鎌ヶ谷市	増減総数	-11	14	-25	51	54	6
	自然増減	-46	-32	-37	-51	-22	-16
	出生	69	54	50	55	57	51
	死亡	115	86	87	106	79	67
	社会増減	35	46	12	102	76	22
	転入	476	496	878	676	510	470
	転出	441	450	866	574	434	448
君津市	増減総数	-116	-95	-278	149	-64	-27
	自然増減	-59	-17	-59	-22	-56	-41
	出生	33	51	37	39	38	31
	死亡	92	68	96	61	94	72
	社会増減	-57	-78	-219	171	-8	14
	転入	169	179	377	549	218	240
	転出	226	257	596	378	226	226
富津市	増減総数	-106	-86	-108	-25	-48	-44
	自然増減	-62	-45	-60	-32	-52	-27
	出生	17	17	10	14	9	14
	死亡	79	62	70	46	61	41
	社会増減	-44	-41	-48	7	4	-17
	転入	59	86	222	164	132	96
	転出	103	127	270	157	128	113
浦安市	増減総数	-9	17	803	118	-49	64
	自然増減	13	4	20	13	-11	58
	出生	115	78	101	101	98	119
	死亡	102	74	81	88	109	61
	社会増減	-22	13	783	105	-38	6
	転入	712	764	2,699	1,356	789	794
	転出	734	751	1,916	1,251	827	788

# 動態推移 (つづき)

(単位：人)

7月中	8月中	9月中	10月中	11月中	12月中	年計
502	464	372	385	287	440	4,942
41	41	43	58	64	57	498
185	165	162	187	190	180	2,029
144	124	119	129	126	123	1,531
461	423	329	327	223	383	4,444
1,085	1,036	966	921	777	951	12,797
624	613	637	594	554	568	8,353
30	123	205	30	73	80	928
-10	-22	2	-23	-37	-39	-290
134	111	120	126	107	112	1,428
144	133	118	149	144	151	1,718
40	145	203	53	110	119	1,218
808	851	906	781	745	739	10,612
768	706	703	728	635	620	9,394
-12	-127	41	-23	-13	-63	-34
-58	-48	-31	-35	-49	-50	-526
59	65	54	57	63	47	738
117	113	85	92	112	97	1,264
46	-79	72	12	36	-13	492
491	418	457	472	467	448	6,227
445	497	385	460	431	461	5,735
-40	18	-68	-37	-70	-23	-405
-32	-25	-39	-31	-39	-39	-409
11	15	10	18	11	16	173
43	40	49	49	50	55	582
-8	43	-29	-6	-31	16	4
82	117	99	89	75	97	1,468
90	74	128	95	106	81	1,464
-11	-55	96	-14	-40	-83	-18
-23	-36	-14	-27	-35	-34	-373
61	54	62	63	61	61	698
84	90	76	90	96	95	1,071
12	-19	110	13	-5	-49	355
504	394	568	544	488	388	6,392
492	413	458	531	493	437	6,037
-87	-95	-102	-64	-92	-55	-926
-27	-26	-29	-36	-35	-52	-459
43	42	41	38	40	43	476
70	68	70	74	75	95	935
-60	-69	-73	-28	-57	-3	-467
211	170	164	204	157	189	2,827
271	239	237	232	214	192	3,294
-1	-72	-51	-62	-63	-63	-729
-29	-44	-50	-42	-49	-32	-524
14	10	15	19	12	15	166
43	54	65	61	61	47	690
28	-28	-1	-20	-14	-31	-205
131	95	128	101	97	77	1,388
103	123	129	121	111	108	1,593
-75	-159	-41	49	-12	20	726
30	16	35	24	11	43	256
98	95	115	95	101	113	1,229
68	79	80	71	90	70	973
-105	-175	-76	25	-23	-23	470
839	675	764	778	625	764	11,559
944	850	840	753	648	787	11,089

第8表 月別・市区町村別

市区町村名	月別 理由別	平成31年1月中	2月中	3月中	4月中	5月中	6月中
		四街道市	増減総数	66	3	132	169
	自然増減	-43	-2	-3	-2	18	-5
	出生	63	60	54	49	82	54
	死亡	106	62	57	51	64	59
	社会増減	109	5	135	171	91	138
	転入	434	409	782	672	453	454
	転出	325	404	647	501	362	316
袖ヶ浦市	増減総数	24	52	-48	73	51	3
	自然増減	-32	-29	-13	-5	1	-7
	出生	41	38	37	38	43	42
	死亡	73	67	50	43	42	49
	社会増減	56	81	-35	78	50	10
	転入	222	233	482	303	216	204
	転出	166	152	517	225	166	194
八街市	増減総数	-97	-175	-139	-39	-85	-113
	自然増減	-75	-45	-38	-29	-42	-45
	出生	31	27	33	35	29	22
	死亡	106	72	71	64	71	67
	社会増減	-22	-130	-101	-10	-43	-68
	転入	239	189	389	373	316	244
	転出	261	319	490	383	359	312
印西市	増減総数	63	-152	196	727	155	143
	自然増減	-1	-4	3	-14	13	22
	出生	64	55	55	51	82	70
	死亡	65	59	52	65	69	48
	社会増減	64	-148	193	741	142	121
	転入	529	496	952	1,219	513	464
	転出	465	644	759	478	371	343
白井市	増減総数	-64	-19	-85	-74	-24	4
	自然増減	-7	-3	-10	-24	-5	-1
	出生	45	39	27	25	33	39
	死亡	52	42	37	49	38	40
	社会増減	-57	-16	-75	-50	-19	5
	転入	183	204	404	304	235	232
	転出	240	220	479	354	254	227
富里市	増減総数	-16	-61	-27	47	37	-23
	自然増減	-15	-29	-19	-20	-18	-8
	出生	27	15	22	20	30	27
	死亡	42	44	41	40	48	35
	社会増減	-1	-32	-8	67	55	-15
	転入	215	201	407	413	326	232
	転出	216	233	415	346	271	247
南房総市	増減総数	-97	-82	-141	-56	-44	-25
	自然増減	-79	-79	-52	-39	-46	-39
	出生	8	8	7	7	8	6
	死亡	87	87	59	46	54	45
	社会増減	-18	-3	-89	-17	2	14
	転入	49	72	172	89	78	77
	転出	67	75	261	106	76	63
匝瑳市	増減総数	-19	-39	-118	-82	-8	-30
	自然増減	-36	-32	-22	-46	-19	-26
	出生	16	16	22	8	20	9
	死亡	52	48	44	54	39	35
	社会増減	17	-7	-96	-36	11	-4
	転入	78	50	102	98	70	66
	転出	61	57	198	134	59	70



# 動態推移 (つづき)

(単位：人)

7月中	8月中	9月中	10月中	11月中	12月中	年計
11	77	118	42	51	-95	816
-4	-16	-20	-9	-8	-3	-97
65	62	58	57	61	59	724
69	78	78	66	69	62	821
15	93	138	51	59	-92	913
425	448	454	414	408	335	5,688
410	355	316	363	349	427	4,775
98	99	197	51	25	47	672
-10	-2	-21	-14	-12	-13	-157
35	47	39	40	37	37	474
45	49	60	54	49	50	631
108	101	218	65	37	60	829
265	239	337	248	197	221	3,167
157	138	119	183	160	161	2,338
59	-174	69	11	-166	15	-834
-40	-30	-35	-47	-48	-49	-523
31	32	24	28	17	23	332
71	62	59	75	65	72	855
99	-144	104	58	-118	64	-311
488	270	389	402	270	365	3,934
389	414	285	344	388	301	4,245
235	114	257	99	261	116	2,214
-4	23	5	-10	25	7	65
70	84	70	66	88	72	827
74	61	65	76	63	65	762
239	91	252	109	236	109	2,149
593	509	543	480	535	455	7,288
354	418	291	371	299	346	5,139
-38	-66	-28	35	-46	6	-399
-10	-14	-2	-4	-25	-26	-131
37	28	34	32	26	17	382
47	42	36	36	51	43	513
-28	-52	-26	39	-21	32	-268
237	206	245	208	170	175	2,803
265	258	271	169	191	143	3,071
6	-22	-2	-4	17	92	44
1	-6	-9	-17	-28	-14	-182
36	35	26	27	14	29	308
35	41	35	44	42	43	490
5	-16	7	13	45	106	226
277	250	278	293	276	378	3,546
272	266	271	280	231	272	3,320
-18	-31	-41	-67	-63	-52	-717
-39	-45	-55	-71	-52	-54	-650
8	10	8	10	2	6	88
47	55	63	81	54	60	738
21	14	14	4	-11	2	-67
107	65	76	69	70	81	1,005
86	51	62	65	81	79	1,072
-34	-25	-36	-35	-37	-58	-521
-29	-32	-28	-27	-34	-61	-392
12	11	12	21	13	9	169
41	43	40	48	47	70	561
-5	7	-8	-8	-3	3	-129
55	65	75	57	67	70	853
60	58	83	65	70	67	982

第8表 月別・市区町村別

市区町村名	月別 理由別	平成31年1月中	2月中	3月中	4月中	5月中	6月中
		香取市	増減総数	-142	-159	-245	-120
	自然増減	-112	-116	-67	-64	-71	-60
	出生	27	21	28	28	24	25
	死亡	139	137	95	92	95	85
	社会増減	-30	-43	-178	-56	-29	-55
	転入	130	123	262	196	133	109
	転出	160	166	440	252	162	164
山武市	増減総数	-88	-94	-128	-97	-14	-22
	自然増減	-62	-62	-48	-55	-48	-34
	出生	20	18	9	12	14	19
	死亡	82	80	57	67	62	53
	社会増減	-26	-32	-80	-42	34	12
	転入	111	127	218	185	158	155
	転出	137	159	298	227	124	143
いすみ市	増減総数	-26	-54	-100	-89	-17	-23
	自然増減	-55	-45	-46	-48	-30	-30
	出生	21	16	12	16	14	10
	死亡	76	61	58	64	44	40
	社会増減	29	-9	-54	-41	13	7
	転入	95	98	181	108	98	108
	転出	66	107	235	149	85	101
大網白里市	増減総数	-66	-10	-110	-56	-34	10
	自然増減	-51	-46	-26	-52	-27	-15
	出生	17	14	23	10	20	21
	死亡	68	60	49	62	47	36
	社会増減	-15	36	-84	-4	-7	25
	転入	129	149	285	179	137	132
	転出	144	113	369	183	144	107
酒々井町	増減総数	-6	-57	11	4	-23	5
	自然増減	-17	-10	-10	-6	-8	-16
	出生	6	6	8	11	6	7
	死亡	23	16	18	17	14	23
	社会増減	11	-47	21	10	-15	21
	転入	115	146	245	152	87	116
	転出	104	193	224	142	102	95
栄町	増減総数	-18	-54	-25	-55	-29	1
	自然増減	-10	-17	-13	-9	-12	-12
	出生	14	8	6	6	3	6
	死亡	24	25	19	15	15	18
	社会増減	-8	-37	-12	-46	-17	13
	転入	39	41	109	49	65	55
	転出	47	78	121	95	82	42
神崎町	増減総数	-1	-4	-16	-15	-5	-14
	自然増減	-5	-11	-10	-4	-5	-9
	出生	7	3	3	1	4	3
	死亡	12	14	13	5	9	12
	社会増減	4	7	-6	-11	0	-5
	転入	13	18	29	20	16	16
	転出	9	11	35	31	16	21
多古町	増減総数	-18	-12	-24	-5	-15	12
	自然増減	-18	-19	-18	-17	-7	-12
	出生	3	3	2	4	7	3
	死亡	21	22	20	21	14	15
	社会増減	0	7	-6	12	-8	24
	転入	30	38	72	60	36	53
	転出	30	31	78	48	44	29

# 動態推移 (つづき)

(単位：人)

7月中	8月中	9月中	10月中	11月中	12月中	年計
-67	-70	-77	-121	-56	-95	-1,367
-77	-62	-58	-72	-69	-85	-913
28	24	33	25	24	24	311
105	86	91	97	93	109	1,224
10	-8	-19	-49	13	-10	-454
169	113	139	146	176	144	1,840
159	121	158	195	163	154	2,294
-74	-39	-38	-60	-62	-43	-759
-39	-37	-38	-39	-58	-43	-563
24	15	24	15	9	20	199
63	52	62	54	67	63	762
-35	-2	0	-21	-4	0	-196
120	147	123	150	145	127	1,766
155	149	123	171	149	127	1,962
-65	-27	-46	-27	-51	-52	-577
-45	-25	-47	-44	-34	-43	-492
8	16	14	7	12	12	158
53	41	61	51	46	55	650
-20	-2	1	17	-17	-9	-85
96	68	86	112	108	87	1,245
116	70	85	95	125	96	1,330
-43	-56	-29	15	-14	-27	-420
-7	-10	-34	-18	-33	-24	-343
27	27	19	31	17	22	248
34	37	53	49	50	46	591
-36	-46	5	33	19	-3	-77
113	131	112	168	161	120	1,816
149	177	107	135	142	123	1,893
2	-17	-8	-15	-10	7	-107
-4	0	0	-12	-11	-7	-101
10	19	13	4	10	5	105
14	19	13	16	21	12	206
6	-17	-8	-3	1	14	-6
114	93	120	85	92	108	1,473
108	110	128	88	91	94	1,479
-28	-8	-11	-11	-23	-23	-284
-11	-10	-17	-22	-20	-19	-172
6	5	5	4	3	7	73
17	15	22	26	23	26	245
-17	2	6	11	-3	-4	-112
61	57	69	56	57	42	700
78	55	63	45	60	46	812
-4	-16	-4	-16	4	-8	-99
-2	-12	-3	-9	-8	-9	-87
4	1	3	0	1	2	32
6	13	6	9	9	11	119
-2	-4	-1	-7	12	1	-12
17	13	12	17	24	18	213
19	17	13	24	12	17	225
-15	-10	-37	-15	1	-27	-165
-11	-10	-13	-14	-5	-12	-156
5	11	4	6	5	2	55
16	21	17	20	10	14	211
-4	0	-24	-1	6	-15	-9
35	32	26	42	47	51	522
39	32	50	43	41	66	531

第8表 月別・市区町村別

市区町村名	月別 理由別	平成31年1月中	2月中	3月中	4月中	5月中	6月中
		東庄町	増減総数	-46	-19	-52	-30
	自然増減	-22	-15	-8	-10	-20	-7
	出生	2	7	8	4	6	6
	死亡	24	22	16	14	26	13
	社会増減	-24	-4	-44	-20	14	15
	転入	18	17	53	34	40	38
	転出	42	21	97	54	26	23
九十九里町	増減総数	-19	-23	-66	-50	-22	-23
	自然増減	-22	-31	-17	-16	-22	-7
	出生	3	0	7	1	2	8
	死亡	25	31	24	17	24	15
	社会増減	3	8	-49	-34	0	-16
	転入	38	46	45	40	44	34
	転出	35	38	94	74	44	50
芝山町	増減総数	-2	0	-4	-8	9	-1
	自然増減	-8	-7	-4	-4	-4	-2
	出生	1	1	2	1	5	2
	死亡	9	8	6	5	9	4
	社会増減	6	7	0	-4	13	1
	転入	28	35	33	25	21	20
	転出	22	28	33	29	8	19
横芝光町	増減総数	-11	-28	-62	-12	-27	-33
	自然増減	-21	-25	-28	-22	-22	-18
	出生	8	5	10	12	11	7
	死亡	29	30	38	34	33	25
	社会増減	10	-3	-34	10	-5	-15
	転入	48	46	74	71	44	42
	転出	38	49	108	61	49	57
一宮町	増減総数	46	-40	-41	0	29	-30
	自然増減	-13	0	-8	-4	-13	-15
	出生	2	8	11	5	4	2
	死亡	15	8	19	9	17	17
	社会増減	59	-40	-33	4	42	-15
	転入	171	106	143	148	133	103
	転出	112	146	176	144	91	118
睦沢町	増減総数	-14	3	-37	-11	-3	-14
	自然増減	-11	-9	-8	-9	-6	-3
	出生	3	5	2	1	6	1
	死亡	14	14	10	10	12	4
	社会増減	-3	12	-29	-2	3	-11
	転入	13	19	18	20	20	14
	転出	16	7	47	22	17	25
長生村	増減総数	-38	-80	-7	1	-17	-23
	自然増減	-19	-13	-2	-5	-22	-11
	出生	5	4	5	7	6	3
	死亡	24	17	7	12	28	14
	社会増減	-19	-67	-5	6	5	-12
	転入	28	21	81	75	28	29
	転出	47	88	86	69	23	41
白子町	増減総数	-19	-21	-25	-38	-14	-21
	自然増減	-14	-14	-14	-11	-7	-10
	出生	4	0	5	2	5	1
	死亡	18	14	19	13	12	11
	社会増減	-5	-7	-11	-27	-7	-11
	転入	27	28	52	30	24	16
	転出	32	35	63	57	31	27

# 動態推移 (つづき)

(単位：人)

7月中	8月中	9月中	10月中	11月中	12月中	年計
-16	1	-44	-1	-20	-23	-248
-19	-9	-18	-17	-10	-14	-169
3	5	6	2	7	7	63
22	14	24	19	17	21	232
3	10	-26	16	-10	-9	-79
17	31	9	31	25	14	327
14	21	35	15	35	23	406
-16	-25	-42	-11	-16	-14	-327
-15	-10	-25	-3	-24	-13	-205
5	2	5	9	3	4	49
20	12	30	12	27	17	254
-1	-15	-17	-8	8	-1	-122
52	37	16	33	47	35	467
53	52	33	41	39	36	589
-1	-8	-13	-19	-8	3	-52
-6	-4	-5	-9	-7	-1	-61
3	0	2	5	2	2	26
9	4	7	14	9	3	87
5	-4	-8	-10	-1	4	9
29	26	17	22	23	25	304
24	30	25	32	24	21	295
2	-25	-24	-13	-6	-35	-274
-22	-17	-19	-25	-20	-35	-274
9	10	9	10	5	6	102
31	27	28	35	25	41	376
24	-8	-5	12	14	0	0
72	33	45	55	50	43	623
48	41	50	43	36	43	623
50	-28	-21	47	-23	1	-10
-8	-9	-8	-12	-13	-18	-121
6	7	4	6	5	2	62
14	16	12	18	18	20	183
58	-19	-13	59	-10	19	111
166	96	79	148	118	123	1,534
108	115	92	89	128	104	1,423
1	-14	2	-3	-12	-5	-107
-1	-10	-9	-11	-6	-5	-88
5	2	0	1	4	3	33
6	12	9	12	10	8	121
2	-4	11	8	-6	0	-19
13	12	25	25	12	12	203
11	16	14	17	18	12	222
-2	-32	-22	-3	-11	-17	-251
-9	-11	-12	-8	-14	-10	-136
2	3	7	4	3	4	53
11	14	19	12	17	14	189
7	-21	-10	5	3	-7	-115
35	33	33	36	50	25	474
28	54	43	31	47	32	589
-11	-20	-5	-7	-16	-4	-201
-11	-16	-6	-6	-14	-18	-141
2	2	3	4	2	4	34
13	18	9	10	16	22	175
0	-4	1	-1	-2	14	-60
28	29	22	31	33	40	360
28	33	21	32	35	26	420

第8表 月別・市区町村別

市区町村名	月別 理由別	平成31年1月中	2月中	3月中	4月中	5月中	6月中
		長柄町	増減総数	-8	-5	-65	-12
	自然増減	-7	-5	-8	-7	-5	-1
	出生	2	1	1	1	4	2
	死亡	9	6	9	8	9	3
	社会増減	-1	0	-57	-5	5	-9
	転入	14	22	13	24	17	17
	転出	15	22	70	29	12	26
長南町	増減総数	-10	-15	-35	-13	-23	-13
	自然増減	-14	-13	-7	-17	-13	-9
	出生	3	3	4	1	2	3
	死亡	17	16	11	18	15	12
	社会増減	4	-2	-28	4	-10	-4
	転入	13	8	24	26	11	10
	転出	9	10	52	22	21	14
大多喜町	増減総数	-22	-26	-49	24	-13	-13
	自然増減	-26	-14	-17	-15	-21	-7
	出生	1	2	1	1	3	1
	死亡	27	16	18	16	24	8
	社会増減	4	-12	-32	39	8	-6
	転入	17	10	34	62	17	12
	転出	13	22	66	23	9	18
御宿町	増減総数	-17	-1	-5	-13	-12	-8
	自然増減	-18	-8	-13	-9	-16	-10
	出生	0	2	0	1	0	3
	死亡	18	10	13	10	16	13
	社会増減	1	7	8	-4	4	2
	転入	13	23	49	27	18	21
	転出	12	16	41	31	14	19
鋸南町	増減総数	-5	-14	-39	-17	-7	-10
	自然増減	-13	-11	-8	-11	-11	-11
	出生	4	1	2	0	2	1
	死亡	17	12	10	11	13	12
	社会増減	8	-3	-31	-6	4	1
	転入	19	15	27	37	15	13
	転出	11	18	58	43	11	12

# 動態推移 (つづき)

(単位：人)

7月中	8月中	9月中	10月中	11月中	12月中	年計
-14	-13	-6	-27	-6	-32	-198
-3	-5	-8	-22	-4	-11	-86
2	2	2	1	2	0	20
5	7	10	23	6	11	106
-11	-8	2	-5	-2	-21	-112
15	16	11	20	29	9	207
26	24	9	25	31	30	319
-6	1	-1	-10	-29	-19	-173
-9	-6	-6	-9	-13	-13	-129
2	1	0	2	1	1	23
11	7	6	11	14	14	152
3	7	5	-1	-16	-6	-44
10	11	12	6	8	16	155
7	4	7	7	24	22	199
-17	-40	4	-8	-4	-16	-180
-13	-5	-10	-12	-10	-13	-163
1	3	1	1	2	1	18
14	8	11	13	12	14	181
-4	-35	14	4	6	-3	-17
23	9	27	21	15	16	263
27	44	13	17	9	19	280
-5	-4	1	-20	-9	-5	-98
-7	-1	-12	-7	-10	-7	-118
2	6	2	2	2	3	23
9	7	14	9	12	10	141
2	-3	13	-13	1	2	20
17	17	30	13	17	22	267
15	20	17	26	16	20	247
-18	-24	-12	-25	-21	-36	-228
-8	-10	-9	-12	-12	-12	-128
4	2	0	2	1	1	20
12	12	9	14	13	13	148
-10	-14	-3	-13	-9	-24	-100
14	6	11	16	13	14	200
24	20	14	29	22	38	300

第8表の2 月別・市区町村別

市区町村名	月別 理由別	平成31年1月中	2月中	3月中	4月中	5月中	6月中
		千葉県	増減総数	681	296	892	2,669
	自然増減	73	75	68	83	87	89
	出生	101	92	89	106	101	104
	死亡	28	17	21	23	14	15
	社会増減	608	221	824	2,586	980	794
	転入	4,443	4,069	6,588	7,582	5,223	4,937
	転出	3,835	3,848	5,764	4,996	4,243	4,143
千葉市	増減総数	79	-8	183	509	104	394
	自然増減	8	5	13	2	13	19
	出生	13	9	17	11	18	21
	死亡	5	4	4	9	5	2
	社会増減	71	-13	170	507	91	375
	転入	534	507	1,026	1,255	624	849
	転出	463	520	856	748	533	474
中央区	増減総数	-35	22	-7	159	-7	6
	自然増減	-2	-2	2	-2	2	2
	出生	1	0	3	2	4	3
	死亡	3	2	1	4	2	1
	社会増減	-33	24	-9	161	-9	4
	転入	99	127	247	404	126	108
	転出	132	103	256	243	135	104
花見川区	増減総数	44	-9	43	113	41	98
	自然増減	1	1	0	-1	2	3
	出生	2	1	0	2	2	3
	死亡	1	0	0	3	0	0
	社会増減	43	-10	43	114	39	95
	転入	147	139	216	260	189	191
	転出	104	149	173	146	150	96
稲毛区	増減総数	0	-36	3	87	19	-5
	自然増減	2	3	3	2	5	4
	出生	2	3	4	2	5	4
	死亡	0	0	1	0	0	0
	社会増減	-2	-39	0	85	14	-9
	転入	61	48	161	176	79	98
	転出	63	87	161	91	65	107
若葉区	増減総数	31	29	65	95	29	44
	自然増減	3	2	4	-2	1	2
	出生	3	2	5	0	2	3
	死亡	0	0	1	2	1	1
	社会増減	28	27	61	97	28	42
	転入	86	94	143	186	83	104
	転出	58	67	82	89	55	62
緑区	増減総数	16	8	9	3	-13	4
	自然増減	0	1	0	0	-1	2
	出生	1	1	0	0	0	2
	死亡	1	0	0	0	1	0
	社会増減	16	7	9	3	-12	2
	転入	32	34	30	24	17	17
	転出	16	27	21	21	29	15
美浜区	増減総数	23	-22	70	52	35	247
	自然増減	4	0	4	5	4	6
	出生	4	2	5	5	5	6
	死亡	0	2	1	0	1	0
	社会増減	19	-22	66	47	31	241
	転入	109	65	229	205	130	331
	転出	90	87	163	158	99	90



# 動態推移（第8表のうち外国人数）

(単位：人)

7月中	8月中	9月中	10月中	11月中	12月中	年計
203	-37	1,993	1,419	680	898	11,644
78	103	102	79	82	82	1,001
99	123	122	108	106	99	1,250
21	20	20	29	24	17	249
125	-140	1,891	1,340	598	816	10,643
5,236	4,809	6,113	6,076	4,840	4,986	64,902
5,111	4,949	4,222	4,736	4,242	4,170	54,259
29	-245	434	318	73	84	1,954
14	15	22	10	12	9	142
21	18	25	18	19	14	204
7	3	3	8	7	5	62
15	-260	412	308	61	75	1,812
721	623	954	928	565	582	9,168
706	883	542	620	504	507	7,356
-5	3	51	108	-4	6	297
0	1	2	0	2	1	6
4	2	3	3	3	3	31
4	1	1	3	1	2	25
-5	2	49	108	-6	5	291
153	133	170	219	99	113	1,998
158	131	121	111	105	108	1,707
-4	-39	105	59	21	31	503
2	1	4	2	3	4	22
3	2	4	3	3	4	29
1	1	0	1	0	0	7
-6	-40	101	57	18	27	481
237	154	235	240	155	178	2,341
243	194	134	183	137	151	1,860
2	-92	186	70	6	16	256
3	6	4	2	1	2	37
3	6	4	2	2	2	39
0	0	0	0	1	0	2
-1	-98	182	68	5	14	219
73	89	260	159	64	67	1,335
74	187	78	91	59	53	1,116
-16	23	48	31	5	49	433
-1	0	1	1	0	0	11
1	1	2	1	0	1	21
2	1	1	0	0	1	10
-15	23	47	30	5	49	422
83	70	123	137	105	111	1,325
98	47	76	107	100	62	903
24	25	10	34	8	0	128
0	1	1	-2	-1	-1	0
0	1	2	1	1	0	9
0	0	1	3	2	1	9
24	24	9	36	9	1	128
40	45	32	48	27	25	371
16	21	23	12	18	24	243
28	-165	34	16	37	-18	337
10	6	10	7	7	3	66
10	6	10	8	10	4	75
0	0	0	1	3	1	9
18	-171	24	9	30	-21	271
135	132	134	125	115	88	1,798
117	303	110	116	85	109	1,527

第8表の2 月別・市区町村別

市区町村名	月別 理由別	平成31年1月中	2月中	3月中	4月中	5月中	6月中
		増減総数	-16	24	15	0	22
銚子市	自然増減	-1	0	0	0	0	1
	出生	0	0	0	0	0	1
	死亡	1	0	0	0	0	0
	社会増減	-15	24	15	0	22	3
	転入	44	56	83	42	74	48
	転出	59	32	68	42	52	45
市川市	増減総数	17	54	41	183	82	69
	自然増減	11	9	11	9	12	7
	出生	11	9	13	11	12	8
	死亡	0	0	2	2	0	1
	社会増減	6	45	30	174	70	62
	転入	394	356	676	700	449	386
転出	388	311	646	526	379	324	
船橋市	増減総数	38	0	91	261	115	2
	自然増減	15	11	10	18	16	9
	出生	16	13	14	19	17	10
	死亡	1	2	4	1	1	1
	社会増減	23	-11	81	243	99	-7
	転入	359	265	678	891	495	354
転出	336	276	597	648	396	361	
館山市	増減総数	5	-2	14	-10	3	-3
	自然増減	0	0	0	-1	0	-1
	出生	0	0	0	0	0	0
	死亡	0	0	0	1	0	1
	社会増減	5	-2	14	-9	3	-2
	転入	8	4	20	13	10	5
転出	3	6	6	22	7	7	
木更津市	増減総数	2	49	0	27	36	21
	自然増減	0	0	0	0	0	0
	出生	0	0	0	0	1	0
	死亡	0	0	0	0	1	0
	社会増減	2	49	0	27	36	21
	転入	51	91	74	80	81	65
転出	49	42	74	53	45	44	
松戸市	増減総数	32	101	34	253	100	8
	自然増減	15	14	6	11	12	13
	出生	17	15	6	12	14	13
	死亡	2	1	0	1	2	0
	社会増減	17	87	28	242	88	-5
	転入	332	372	575	742	457	368
転出	315	285	547	500	369	373	
野田市	増減総数	37	22	53	34	6	22
	自然増減	1	1	1	2	1	4
	出生	1	1	1	2	1	4
	死亡	0	0	0	0	0	0
	社会増減	36	21	52	32	5	18
	転入	103	60	99	91	59	79
転出	67	39	47	59	54	61	
茂原市	増減総数	-27	-13	54	46	-16	18
	自然増減	-1	-1	0	0	0	1
	出生	0	0	0	0	0	1
	死亡	1	1	0	0	0	0
	社会増減	-26	-12	54	46	-16	17
	転入	48	57	91	123	71	83
転出	74	69	37	77	87	66	

# 動態推移（第8表のうち外国人数）（つづき）

（単位：人）

7月中	8月中	9月中	10月中	11月中	12月中	年計
-10	15	22	5	25	-8	98
0	-1	0	1	0	1	1
0	0	1	1	0	1	4
0	1	1	0	0	0	3
-10	16	22	4	25	-9	97
43	66	91	38	94	38	717
53	50	69	34	69	47	620
32	10	104	151	11	118	872
12	13	12	16	12	19	143
13	14	14	16	15	21	157
1	1	2	0	3	2	14
20	-3	92	135	-1	99	729
456	380	509	510	323	461	5,600
436	383	417	375	324	362	4,871
-114	5	90	192	89	127	896
11	18	14	11	13	18	164
13	20	17	12	17	18	186
2	2	3	1	4	0	22
-125	-13	76	181	76	109	732
478	370	436	542	358	403	5,629
603	383	360	361	282	294	4,897
10	8	14	-1	3	0	41
0	0	1	0	0	0	-1
0	0	1	0	0	0	1
0	0	0	0	0	0	2
10	8	13	-1	3	0	42
15	14	15	5	9	8	126
5	6	2	6	6	8	84
-4	19	1	58	27	13	249
2	0	0	3	2	1	8
2	1	2	3	2	1	12
0	1	2	0	0	0	4
-6	19	1	55	25	12	241
66	51	55	100	72	59	845
72	32	54	45	47	47	604
75	31	50	70	98	197	1,049
13	25	11	9	10	8	147
14	25	13	10	12	10	161
1	0	2	1	2	2	14
62	6	39	61	88	189	902
466	423	466	488	422	507	5,618
404	417	427	427	334	318	4,716
33	34	33	35	51	9	369
2	1	5	2	0	5	25
2	1	5	3	0	5	26
0	0	0	1	0	0	1
31	33	28	33	51	4	344
83	96	68	84	109	68	999
52	63	40	51	58	64	655
-34	31	15	36	-34	74	150
-1	0	1	0	1	3	3
1	0	1	0	2	3	8
2	0	0	0	1	0	5
-33	31	14	36	-35	71	147
51	72	88	122	52	116	974
84	41	74	86	87	45	827

第8表の2 月別・市区町村別

市区町村名	月別 理由別	平成31年1月中	2月中	3月中	4月中	5月中	6月中
		成田市	増減総数	8	61	-155	360
	自然増減	3	2	2	2	2	6
	出生	3	2	2	3	2	6
	死亡	0	0	0	1	0	0
	社会増減	5	59	-157	358	-41	6
	転入	381	406	281	569	384	403
	転出	376	347	438	211	425	397
佐倉市	増減総数	18	45	43	69	58	3
	自然増減	0	3	1	7	2	2
	出生	1	4	1	7	2	2
	死亡	1	1	0	0	0	0
	社会増減	18	42	42	62	56	1
	転入	102	101	133	173	143	96
	転出	84	59	91	111	87	95
東金市	増減総数	-21	-31	55	10	18	-23
	自然増減	0	1	1	-1	1	-1
	出生	2	1	1	0	1	0
	死亡	2	0	0	1	0	1
	社会増減	-21	-32	54	11	17	-22
	転入	22	34	125	51	35	21
	転出	43	66	71	40	18	43
旭市	増減総数	21	22	9	-3	12	4
	自然増減	0	0	0	1	1	2
	出生	0	0	0	1	1	2
	死亡	0	0	0	0	0	0
	社会増減	21	22	9	-4	11	2
	転入	52	51	43	18	34	38
	転出	31	29	34	22	23	36
習志野市	増減総数	64	3	58	31	1	33
	自然増減	6	3	3	4	2	2
	出生	6	3	4	4	2	2
	死亡	0	0	1	0	0	0
	社会増減	58	0	55	27	-1	31
	転入	136	76	162	154	95	118
	転出	78	76	107	127	96	87
柏市	増減総数	75	15	-26	230	132	-2
	自然増減	2	10	8	6	5	5
	出生	6	12	8	7	7	7
	死亡	4	2	0	1	2	2
	社会増減	73	5	-34	224	127	-7
	転入	263	230	358	508	317	244
	転出	190	225	392	284	190	251
勝浦市	増減総数	0	-17	-8	16	8	3
	自然増減	0	0	0	0	0	0
	出生	0	0	0	0	0	0
	死亡	0	0	0	0	0	0
	社会増減	0	-17	-8	16	8	3
	転入	1	0	6	21	8	5
	転出	1	17	14	5	0	2
市原市	増減総数	37	-3	46	59	68	13
	自然増減	3	6	2	0	3	0
	出生	4	6	3	2	4	2
	死亡	1	0	1	2	1	2
	社会増減	34	-9	44	59	65	13
	転入	115	85	147	122	153	117
	転出	81	94	103	63	88	104

動態推移（第8表のうち外国人数）（つづき）

（単位：人）

7月中	8月中	9月中	10月中	11月中	12月中	年計
-166	69	231	-20	-14	85	432
2	8	1	3	4	1	36
2	8	2	3	4	1	38
0	0	1	0	0	0	2
-168	61	230	-23	-18	84	396
261	470	450	406	329	393	4,733
429	409	220	429	347	309	4,337
31	33	61	37	30	0	428
6	3	0	2	0	1	27
6	4	1	2	0	1	31
0	1	1	0	0	0	4
25	30	61	35	30	-1	401
127	107	150	167	143	120	1,562
102	77	89	132	113	121	1,161
-13	-75	48	23	7	2	0
0	2	2	2	0	-1	6
1	2	2	2	0	1	13
1	0	0	0	0	2	7
-13	-77	46	21	7	3	-6
46	21	130	52	35	39	611
59	98	84	31	28	36	617
19	4	4	2	29	8	131
0	0	1	1	0	0	6
0	0	1	1	0	0	6
0	0	0	0	0	0	0
19	4	3	1	29	8	125
39	41	24	35	70	38	483
20	37	21	34	41	30	358
-27	10	76	30	34	14	327
1	1	3	4	3	-1	31
2	1	3	5	3	0	35
1	0	0	1	0	1	4
-28	9	73	26	31	15	296
84	108	141	108	85	103	1,370
112	99	68	82	54	88	1,074
97	-67	139	213	37	-31	812
3	3	8	7	3	2	62
5	4	9	8	5	2	80
2	1	1	1	2	0	18
94	-70	131	206	34	-33	750
353	274	399	444	311	257	3,958
259	344	268	238	277	290	3,208
9	-6	-1	3	-2	9	14
0	0	0	0	0	0	0
0	0	0	0	0	0	0
0	0	0	0	0	0	0
9	-6	-1	3	-2	9	14
15	1	7	4	1	9	78
6	7	8	1	3	0	64
34	28	49	75	12	38	456
0	6	2	2	2	3	29
1	8	3	5	4	3	45
1	2	1	3	2	0	16
34	22	47	73	10	35	427
138	149	136	172	142	140	1,616
104	127	89	99	132	105	1,189

第8表の2 月別・市区町村別

市区町村名	月別 理由別	平成31年1月中	2月中	3月中	4月中	5月中	6月中
		流山市	増減総数	5	-13	117	59
	自然増減	3	0	2	1	2	1
	出生	4	1	2	1	2	1
	死亡	1	1	0	0	0	0
	社会増減	2	-13	115	58	19	23
	転入	46	56	166	109	64	80
	転出	44	69	51	51	45	57
八千代市	増減総数	15	16	-3	89	26	83
	自然増減	5	4	2	9	4	3
	出生	5	4	3	10	5	3
	死亡	0	0	1	1	1	0
	社会増減	10	12	-5	80	22	80
	転入	104	114	161	209	168	214
	転出	94	102	166	129	146	134
我孫子市	増減総数	-2	-19	10	90	0	-21
	自然増減	0	-1	2	4	2	1
	出生	2	1	2	4	2	1
	死亡	2	2	0	0	0	0
	社会増減	-2	-18	8	86	-2	-22
	転入	100	76	130	178	129	88
	転出	102	94	122	92	131	110
鴨川市	増減総数	2	10	-23	47	-6	-6
	自然増減	0	0	0	0	0	1
	出生	0	0	0	0	0	1
	死亡	0	0	0	0	0	0
	社会増減	2	10	-23	47	-6	-7
	転入	14	21	19	60	18	5
	転出	12	11	42	13	24	12
鎌ヶ谷市	増減総数	10	41	-47	26	26	2
	自然増減	-1	1	1	-1	1	0
	出生	0	3	1	0	1	0
	死亡	1	2	0	1	0	0
	社会増減	11	40	-48	27	25	2
	転入	163	174	147	136	130	135
	転出	152	134	195	109	105	133
君津市	増減総数	-14	0	0	41	17	16
	自然増減	0	0	1	0	0	1
	出生	0	0	1	0	0	1
	死亡	0	0	0	0	0	0
	社会増減	-14	0	-1	41	17	15
	転入	19	17	37	61	28	31
	転出	33	17	38	20	11	16
富津市	増減総数	-1	1	22	6	22	-3
	自然増減	0	1	0	0	0	0
	出生	0	1	0	0	0	0
	死亡	0	0	0	0	0	0
	社会増減	-1	0	22	6	22	-3
	転入	3	8	26	13	34	3
	転出	4	8	4	7	12	6
浦安市	増減総数	73	21	19	72	21	3
	自然増減	1	0	-1	1	2	4
	出生	1	0	1	2	2	4
	死亡	0	0	2	1	0	0
	社会増減	72	21	20	71	19	-1
	転入	142	81	219	187	86	90
	転出	70	60	199	116	67	91

動態推移（第8表のうち外国人数）（つづき）

（単位：人）

7月中	8月中	9月中	10月中	11月中	12月中	年計
39	4	22	8	20	12	318
0	2	2	1	5	3	22
0	2	3	3	5	4	28
0	0	1	2	0	1	6
39	2	20	7	15	9	296
83	59	74	57	57	59	910
44	57	54	50	42	50	614
15	44	90	27	27	26	455
4	2	3	5	2	5	48
4	3	3	5	2	5	52
0	1	0	0	0	0	4
11	42	87	22	25	21	407
135	164	191	172	164	137	1,933
124	122	104	150	139	116	1,526
-18	-13	15	-8	22	-14	42
-1	0	1	2	2	-1	11
0	0	1	2	3	0	18
1	0	0	0	1	1	7
-17	-13	14	-10	20	-13	31
88	100	116	136	142	140	1,423
105	113	102	146	122	153	1,392
-2	41	-7	2	-20	23	61
0	0	0	0	0	0	1
0	0	0	0	0	0	1
0	0	0	0	0	0	0
-2	41	-7	2	-20	23	60
10	58	36	46	18	45	350
12	17	43	44	38	22	290
28	-13	107	-42	-23	-35	80
1	-1	0	1	0	2	4
2	0	0	1	0	2	10
1	1	0	0	0	0	6
27	-12	107	-43	-23	-37	76
136	99	210	192	150	77	1,749
109	111	103	235	173	114	1,673
-10	8	1	24	-8	8	83
0	0	0	0	0	0	2
0	0	0	0	0	0	2
0	0	0	0	0	0	0
-10	8	1	24	-8	8	81
12	20	21	31	14	31	322
22	12	20	7	22	23	241
9	-11	15	-3	12	5	74
0	-1	1	0	1	-1	1
0	0	1	0	1	0	3
0	1	0	0	0	1	2
9	-10	14	-3	11	6	73
11	7	24	8	17	9	163
2	17	10	11	6	3	90
2	-12	17	31	29	-33	243
2	0	1	-1	2	0	11
2	2	2	2	2	0	20
0	2	1	3	0	0	9
0	-12	16	32	27	-33	232
106	82	135	117	97	93	1,435
106	94	119	85	70	126	1,203

第8表の2 月別・市区町村別

市区町村名	月別 理由別	平成31年1月中	2月中	3月中	4月中	5月中	6月中
		四街道市	増減総数	77	-22	49	88
	自然増減	-2	3	1	4	4	3
	出生	2	3	2	4	4	3
	死亡	4	0	1	0	0	0
	社会増減	79	-25	48	84	6	58
	転入	180	128	156	204	129	177
	転出	101	153	108	120	123	119
袖ヶ浦市	増減総数	15	16	-13	3	8	2
	自然増減	1	0	0	1	0	-1
	出生	2	0	0	1	0	1
	死亡	1	0	0	0	0	2
	社会増減	14	16	-13	2	8	3
	転入	21	24	16	24	24	20
	転出	7	8	29	22	16	17
八街市	増減総数	27	-81	70	28	3	-10
	自然増減	0	0	0	2	1	1
	出生	0	0	0	3	1	1
	死亡	0	0	0	1	0	0
	社会増減	27	-81	70	26	2	-11
	転入	95	53	140	160	177	121
	転出	68	134	70	134	175	132
印西市	増減総数	9	-15	75	7	2	35
	自然増減	1	0	0	0	1	1
	出生	1	0	1	0	1	1
	死亡	0	0	1	0	0	0
	社会増減	8	-15	75	7	1	34
	転入	127	87	169	118	110	124
	転出	119	102	94	111	109	90
白井市	増減総数	-15	20	-14	-1	-17	66
	自然増減	1	0	1	1	0	3
	出生	1	0	1	1	0	4
	死亡	0	0	0	0	0	1
	社会増減	-16	20	-15	-2	-17	63
	転入	66	77	79	69	69	127
	転出	82	57	94	71	86	64
富里市	増減総数	7	-9	48	66	35	-12
	自然増減	0	2	1	1	1	1
	出生	1	2	1	1	1	1
	死亡	1	0	0	0	0	0
	社会増減	7	-11	47	65	34	-13
	転入	58	56	125	167	144	82
	転出	51	67	78	102	110	95
南房総市	増減総数	-6	-5	22	-10	7	7
	自然増減	0	0	0	0	0	0
	出生	0	0	0	0	0	0
	死亡	0	0	0	0	0	0
	社会増減	-6	-5	22	-10	7	7
	転入	9	9	27	4	20	12
	転出	15	14	5	14	13	5
匝瑳市	増減総数	6	11	8	3	12	5
	自然増減	0	1	0	0	0	0
	出生	0	1	0	0	0	0
	死亡	0	0	0	0	0	0
	社会増減	6	10	8	3	12	5
	転入	13	12	17	10	15	14
	転出	7	2	9	7	3	9



動態推移（第8表のうち外国人数）（つづき）

（単位：人）

7月中	8月中	9月中	10月中	11月中	12月中	年計
-35	46	43	0	-4	-122	191
2	1	3	1	4	0	24
2	2	3	3	4	0	32
0	1	0	2	0	0	8
-37	45	40	-1	-8	-122	167
138	163	166	163	137	76	1,817
175	118	126	164	145	198	1,650
6	8	24	7	23	7	106
0	0	1	-1	2	1	4
0	0	1	0	2	1	8
0	0	0	1	0	0	4
6	8	23	8	21	6	102
20	19	31	25	40	29	293
14	11	8	17	19	23	191
126	-86	159	34	-50	75	295
0	2	1	0	-1	-1	5
0	2	1	1	0	0	9
0	0	0	1	1	1	4
126	-88	158	34	-49	76	290
329	142	268	243	150	209	2,087
203	230	110	209	199	133	1,797
46	-16	64	-37	44	25	239
1	1	0	0	2	2	9
1	1	0	0	2	2	10
0	0	0	0	0	0	1
45	-17	64	-37	42	23	230
163	127	166	97	135	128	1,551
118	144	102	134	93	105	1,321
-31	10	-2	4	-1	9	28
2	1	1	1	0	-1	10
2	1	1	1	0	0	12
0	0	0	0	0	1	2
-33	9	-3	3	-1	10	18
89	71	101	35	26	29	838
122	62	104	32	27	19	820
11	11	50	7	67	148	429
1	2	3	0	2	2	16
2	2	3	1	2	2	19
1	0	0	1	0	0	3
10	9	47	7	65	146	413
108	107	140	118	146	240	1,491
98	98	93	111	81	94	1,078
0	10	1	0	1	-4	23
0	0	0	0	0	0	0
0	0	0	0	0	0	0
0	0	0	0	0	0	0
0	10	1	0	1	-4	23
15	18	8	9	14	9	154
15	8	7	9	13	13	131
6	5	16	5	7	7	91
0	0	-1	0	0	0	0
0	0	0	0	0	0	1
0	0	1	0	0	0	1
6	5	17	5	7	7	91
12	15	25	13	25	14	185
6	10	8	8	18	7	94

第8表の2 月別・市区町村別

市区町村名	月別 理由別	平成31年1月中	2月中	3月中	4月中	5月中	6月中
		香取市	増減総数	1	-8	-4	2
	自然増減	0	0	-2	0	0	0
	出生	0	0	0	0	0	0
	死亡	0	0	2	0	0	0
	社会増減	1	-8	-2	2	28	-11
	転入	26	28	34	26	44	31
	転出	25	36	36	24	16	42
山武市	増減総数	-7	22	19	-2	30	22
	自然増減	0	0	0	0	0	2
	出生	0	1	0	0	0	2
	死亡	0	1	0	0	0	0
	社会増減	-7	22	19	-2	30	20
	転入	21	43	60	46	64	52
	転出	28	21	41	48	34	32
いすみ市	増減総数	17	2	18	-33	30	3
	自然増減	1	0	1	0	0	0
	出生	1	0	1	0	0	0
	死亡	0	0	0	0	0	0
	社会増減	16	2	17	-33	30	3
	転入	21	33	46	9	40	47
	転出	5	31	29	42	10	44
大網白里市	増減総数	3	20	-11	-3	3	2
	自然増減	0	0	0	0	0	-2
	出生	0	0	0	0	0	0
	死亡	0	0	0	0	0	2
	社会増減	3	20	-11	-3	3	4
	転入	13	25	22	12	12	9
	転出	10	5	33	15	9	5
酒々井町	増減総数	32	-23	12	-3	-1	10
	自然増減	0	0	2	0	0	1
	出生	0	0	2	0	0	1
	死亡	0	0	0	0	0	0
	社会増減	32	-23	10	-3	-1	9
	転入	63	34	46	49	35	44
	転出	31	57	36	52	36	35
栄町	増減総数	1	-3	3	3	7	11
	自然増減	1	0	-1	0	0	0
	出生	1	0	0	0	0	0
	死亡	0	0	1	0	0	0
	社会増減	0	-3	4	3	7	11
	転入	5	2	9	5	11	11
	転出	5	5	5	2	4	0
神崎町	増減総数	3	1	0	-4	2	-3
	自然増減	0	0	0	0	0	0
	出生	0	0	1	0	0	0
	死亡	0	0	1	0	0	0
	社会増減	3	1	0	-4	2	-3
	転入	4	2	2	4	6	0
	転出	1	1	2	8	4	3
多古町	増減総数	4	3	11	5	10	19
	自然増減	0	0	0	0	0	0
	出生	0	0	0	0	0	0
	死亡	0	0	0	0	0	0
	社会増減	4	3	11	5	10	19
	転入	11	10	18	17	17	26
	転出	7	7	7	12	7	7

動態推移（第8表のうち外国人数）（つづき）

（単位：人）

7月中	8月中	9月中	10月中	11月中	12月中	年計
13	-10	5	19	21	-6	50
0	-2	0	0	0	1	-3
0	0	0	0	0	1	1
0	2	0	0	0	0	4
13	-8	5	19	21	-7	53
42	33	44	70	64	44	486
29	41	39	51	43	51	433
-10	32	18	8	27	6	165
0	0	2	-1	0	1	4
0	0	2	0	0	1	6
0	0	0	1	0	0	2
-10	32	16	9	27	5	161
23	55	46	46	58	44	558
33	23	30	37	31	39	397
-22	12	-15	7	-11	-13	-5
0	1	0	0	0	0	3
0	1	0	0	0	0	3
0	0	0	0	0	0	0
-22	11	-15	7	-11	-13	-8
21	20	18	32	32	13	332
43	9	33	25	43	26	340
-13	10	2	-3	4	-3	11
0	0	0	0	0	0	-2
0	0	0	0	0	0	0
0	0	0	0	0	0	2
-13	10	2	-3	4	-3	13
4	21	10	14	16	4	162
17	11	8	17	12	7	149
14	-10	7	-3	-1	5	39
0	0	1	-1	0	0	3
0	0	1	0	0	0	4
0	0	0	1	0	0	1
14	-10	6	-2	-1	5	36
63	34	51	40	35	32	526
49	44	45	42	36	27	490
-19	6	6	0	-5	5	15
0	0	0	0	0	0	0
0	0	0	0	0	0	1
0	0	0	0	0	0	1
-19	6	6	0	-5	5	15
4	10	11	2	1	6	77
23	4	5	2	6	1	62
2	-4	8	1	10	2	18
0	0	0	0	0	0	0
0	0	0	0	0	0	1
0	0	0	0	0	0	1
2	-4	8	1	10	2	18
5	1	9	4	12	3	52
3	5	1	3	2	1	34
4	6	-6	0	4	5	65
0	1	0	0	0	0	1
0	1	0	0	0	0	1
0	0	0	0	0	0	0
4	5	-6	0	4	5	64
13	12	9	13	19	37	202
9	7	15	13	15	32	138

第8表の2 月別・市区町村別

市区町村名	月別 理由別	平成31年1月中	2月中	3月中	4月中	5月中	6月中
		東庄町	増減総数	-6	-2	-4	1
	自然増減	0	0	0	0	0	0
	出生	0	0	0	0	0	0
	死亡	0	0	0	0	0	0
	社会増減	-6	-2	-4	1	12	20
	転入	7	6	15	4	17	21
	転出	13	8	19	3	5	1
九十九里町	増減総数	9	8	-4	-3	3	2
	自然増減	0	0	0	0	0	0
	出生	0	0	0	0	0	0
	死亡	0	0	0	0	0	0
	社会増減	9	8	-4	-3	3	2
	転入	11	11	5	10	15	13
	転出	2	3	9	13	12	11
芝山町	増減総数	2	16	2	8	15	-6
	自然増減	0	0	0	0	0	0
	出生	0	0	0	0	0	0
	死亡	0	0	0	0	0	0
	社会増減	2	16	2	8	15	-6
	転入	13	25	11	11	17	0
	転出	11	9	9	3	2	6
横芝光町	増減総数	14	15	-4	6	7	-2
	自然増減	0	0	0	0	0	0
	出生	0	0	0	0	0	0
	死亡	0	0	0	0	0	0
	社会増減	14	15	-4	6	7	-2
	転入	18	23	4	9	9	5
	転出	4	8	8	3	2	7
一宮町	増減総数	22	-59	-1	7	17	-13
	自然増減	0	0	0	0	0	0
	出生	0	0	0	0	0	0
	死亡	0	0	0	0	0	0
	社会増減	22	-59	-1	7	17	-13
	転入	107	56	68	92	87	66
	転出	85	115	69	85	70	79
睦沢町	増減総数	4	-1	-1	3	2	-3
	自然増減	0	0	0	0	0	0
	出生	0	0	0	0	0	0
	死亡	0	0	0	0	0	0
	社会増減	4	-1	-1	3	2	-3
	転入	4	0	0	3	2	0
	転出	0	1	1	0	0	3
長生村	増減総数	2	-2	2	-2	1	-1
	自然増減	0	0	0	0	-1	0
	出生	0	0	0	0	0	0
	死亡	0	0	0	0	1	0
	社会増減	2	-2	2	-2	2	-1
	転入	2	1	3	0	2	2
	転出	0	3	1	2	0	3
白子町	増減総数	0	7	4	-13	1	1
	自然増減	0	0	0	0	0	0
	出生	0	0	0	0	0	0
	死亡	0	0	0	0	0	0
	社会増減	0	7	4	-13	1	1
	転入	6	14	23	8	7	2
	転出	6	7	19	21	6	1

動態推移（第8表のうち外国人数）（つづき）

（単位：人）

7月中	8月中	9月中	10月中	11月中	12月中	年計
5	-6	-3	15	0	2	34
0	0	0	0	0	0	0
0	0	0	0	0	0	0
0	0	0	0	0	0	0
5	-6	-3	15	0	2	34
9	4	2	17	9	5	116
4	10	5	2	9	3	82
2	4	-7	0	14	1	29
0	0	0	0	0	0	0
0	0	0	0	0	0	0
0	0	0	0	0	0	0
2	4	-7	0	14	1	29
12	17	2	4	19	6	125
10	13	9	4	5	5	96
3	6	-2	-1	4	5	52
1	0	0	0	0	0	1
1	0	0	0	0	0	1
0	0	0	0	0	0	0
2	6	-2	-1	4	5	51
9	11	6	8	13	12	136
7	5	8	9	9	7	85
3	0	-1	14	3	-1	54
0	0	0	-1	0	0	-1
0	0	0	0	0	0	0
0	0	0	1	0	0	1
3	0	-1	15	3	-1	55
9	7	5	16	7	3	115
6	7	6	1	4	4	60
17	-18	-24	78	-15	13	24
0	0	0	0	0	0	0
0	0	0	0	0	0	0
0	0	0	0	0	0	0
17	-18	-24	78	-15	13	24
103	55	42	121	87	93	977
86	73	66	43	102	80	953
-3	1	3	-2	0	1	4
0	0	0	0	0	0	0
0	0	0	0	0	0	0
0	0	0	0	0	0	0
-3	1	3	-2	0	1	4
0	3	4	1	0	1	18
3	2	1	3	0	0	14
2	-1	1	-1	1	-1	1
0	0	0	0	0	0	-1
0	0	0	0	0	0	0
0	0	0	0	0	0	1
2	-1	1	-1	1	-1	2
3	1	2	2	2	0	20
1	2	1	3	1	1	18
6	-4	-2	-2	0	3	1
0	0	0	0	-1	0	-1
0	0	0	0	0	0	0
0	0	0	0	1	0	1
6	-4	-2	-2	1	3	2
9	4	1	4	8	6	92
3	8	3	6	7	3	90

第8表の2 月別・市区町村別

市区町村名	月別 理由別	平成31年1月中	2月中	3月中	4月中	5月中	6月中
		長柄町	増減総数	1	8	-6	-3
	自然増減	0	0	0	0	0	0
	出生	0	0	0	0	0	0
	死亡	0	0	0	0	0	0
	社会増減	1	8	-6	-3	3	2
	転入	2	8	1	0	3	2
	転出	1	0	7	3	0	0
長南町	増減総数	2	3	0	1	0	0
	自然増減	0	0	0	0	0	0
	出生	0	0	0	0	0	0
	死亡	0	0	0	0	0	0
	社会増減	2	3	0	1	0	0
	転入	2	3	0	1	0	0
	転出	0	0	0	0	0	0
大多喜町	増減総数	0	0	1	3	1	1
	自然増減	0	0	0	0	0	0
	出生	0	0	0	0	0	0
	死亡	0	0	0	0	0	0
	社会増減	0	0	1	3	1	1
	転入	0	1	1	5	1	2
	転出	0	1	0	2	0	1
御宿町	増減総数	1	-2	1	-2	0	-1
	自然増減	0	0	0	0	0	0
	出生	0	0	0	0	0	0
	死亡	0	0	0	0	0	0
	社会増減	1	-2	1	-2	0	-1
	転入	1	0	1	0	0	1
	転出	0	2	0	2	0	2
鋸南町	増減総数	-1	-3	7	9	-1	0
	自然増減	0	0	0	0	0	0
	出生	0	0	0	0	0	0
	死亡	0	0	0	0	0	0
	社会増減	-1	-3	7	9	-1	0
	転入	1	0	8	9	0	1
	転出	2	3	1	0	1	1

動態推移（第8表のうち外国人数）（つづき）

（単位：人）

7月中	8月中	9月中	10月中	11月中	12月中	年計
0	-1	3	4	2	0	13
0	0	0	0	0	0	0
0	0	0	0	0	0	0
0	0	0	0	0	0	0
0	-1	3	4	2	0	13
2	0	3	4	2	1	28
2	1	0	0	0	1	15
2	0	1	3	0	0	12
0	0	0	0	0	0	0
0	0	0	0	0	0	0
0	0	0	0	0	0	0
2	0	1	3	0	0	12
2	0	1	3	0	0	12
0	0	0	0	0	0	0
2	1	3	1	-1	6	18
0	0	0	0	0	0	0
0	0	0	0	0	0	0
0	0	0	0	0	0	0
2	1	3	1	-1	6	18
3	3	4	5	0	6	31
1	2	1	4	1	0	13
1	-1	9	-5	2	1	4
0	0	0	0	0	0	0
0	0	0	0	0	0	0
0	0	0	0	0	0	0
1	-1	9	-5	2	1	4
1	1	10	3	4	4	26
0	2	1	8	2	3	22
1	0	2	0	-1	-9	4
0	0	0	0	0	0	0
0	0	0	0	0	0	0
0	0	0	0	0	0	0
1	0	2	0	-1	-9	4
2	0	2	0	0	0	23
1	0	0	0	1	9	19

## 第9表 県外との移動（千葉県）

（平成31年1月～令和元年12月）

都道府県名	転入			転出			増減数	構成比
	総数	日本人	外国人	総数	日本人	外国人		
	人	人	人	人	人	人	人	%
北海道	4,610	4,440	170	4,266	3,379	887	344	1.1
青森県	1,553	1,513	40	1,019	871	148	534	1.6
岩手県	1,244	1,194	50	1,025	742	283	219	0.7
宮城県	3,104	2,940	164	2,523	2,105	418	581	1.8
秋田県	985	953	32	728	637	91	257	0.8
山形県	984	936	48	669	523	146	315	1.0
福島県	2,350	2,214	136	1,933	1,384	549	417	1.3
茨城県	10,464	8,881	1,583	9,446	7,392	2,054	1,018	3.1
栃木県	2,991	2,343	648	2,634	1,831	803	357	1.1
群馬県	2,197	1,885	312	2,109	1,387	722	88	0.3
埼玉県	16,072	14,049	2,023	17,370	13,306	4,064	-1,298	-4.0
東京都	53,304	45,983	7,321	55,678	47,929	7,749	-2,374	-7.3
神奈川県	16,150	14,703	1,447	18,036	15,041	2,995	-1,886	-5.8
新潟県	2,141	2,052	89	1,625	1,276	349	516	1.6
富山県	713	640	73	534	413	121	179	0.6
石川県	888	814	74	593	557	36	295	0.9
福井県	340	277	63	248	220	28	92	0.3
山梨県	940	820	120	870	673	197	70	0.2
長野県	1,997	1,790	207	1,782	1,424	358	215	0.7
岐阜県	964	809	155	722	524	198	242	0.7
静岡県	3,344	3,013	331	3,096	2,412	684	248	0.8
愛知県	5,650	4,910	740	4,694	3,908	786	956	2.9
三重県	1,061	933	128	798	641	157	263	0.8
滋賀県	720	673	47	778	502	276	-58	-0.2
京都府	1,572	1,436	136	1,365	1,235	130	207	0.6
大阪府	6,297	5,751	546	5,297	4,657	640	1,000	3.1
兵庫県	3,553	3,290	263	2,717	2,363	354	836	2.6
奈良県	704	673	31	575	471	104	129	0.4
和歌山県	346	332	14	262	240	22	84	0.3
鳥取県	259	243	16	202	172	30	57	0.2
島根県	286	260	26	214	196	18	72	0.2
岡山県	947	859	88	812	641	171	135	0.4
広島県	1,950	1,808	142	1,380	1,228	152	570	1.8
山口県	835	779	56	631	548	83	204	0.6
徳島県	388	340	48	251	208	43	137	0.4
香川県	571	534	37	445	354	91	126	0.4
愛媛県	642	615	27	538	491	47	104	0.3
高知県	393	375	18	272	247	25	121	0.4
福岡県	4,312	3,823	489	3,346	2,978	368	966	3.0
佐賀県	370	338	32	276	241	35	94	0.3
長崎県	834	799	35	560	534	26	274	0.8
熊本県	946	900	46	722	623	99	224	0.7
大分県	651	591	60	510	419	91	141	0.4
宮崎県	629	609	20	620	440	180	9	0.0
鹿児島県	1,066	1,038	28	1,008	797	211	58	0.2
冲縄県	1,647	1,541	106	1,656	1,498	158	-9	0.0
計	42,837	10,090	32,747	17,491	9,832	7,659	25,346	78.0
計	206,801	155,789	51,012	174,326	139,490	34,836	32,475	100.0

注) 構成比は増減数（転入者数－転出者数）を県計で除し割合を百分率で表示している。  
 なお、単位未満で四捨五入しているため、計と内訳の積み上げが一致しない場合がある。



第10表 市区町村別県内からの転入(平成31年1月～令和元年12月)

千 葉 市			(単位：人)				
元の市区町村	総 数	男	女	元の市区町村	総 数	男	女
千 葉 市	11,895	6,200	5,695	印 旆 郡	159	85	74
中 央 区	3,369	1,718	1,651	酒 々 井 町	124	67	57
花 見 川 区	1,707	883	824	栄 町	35	18	17
稲 毛 区	2,174	1,167	1,007	香 取 郡	59	26	33
若 葉 区	1,899	1,059	840	神 崎 町	14	9	5
緑 区	1,156	587	569	多 古 町	28	12	16
美 浜 区	1,590	786	804	東 庄 町	17	5	12
銚 子 市	101	61	40	山 武 郡	151	74	77
市 川 市	1,366	740	626	九 十 九 里 町	79	36	43
船 橋 市	2,312	1,200	1,112	芝 山 町	26	17	9
館 山 市	130	79	51	横 芝 光 町	46	21	25
木 更 津 市	447	251	196	長 生 郡	308	172	136
松 戸 市	648	361	287	一 宮 町	76	43	33
野 田 市	79	47	32	睦 沢 町	31	17	14
茂 原 市	512	253	259	長 生 村	59	32	27
成 田 市	513	275	238	白 子 町	40	15	25
佐 倉 市	597	330	267	長 柄 町	72	51	21
東 金 市	519	291	228	長 南 町	30	14	16
旭 市	149	75	74	夷 隅 郡	57	33	24
習 志 野 市	1,138	627	511	大 多 喜 町	26	15	11
柏 市	406	236	170	御 宿 町	31	18	13
勝 浦 市	46	23	23	安 房 郡	17	8	9
市 原 市	2,141	1,204	937	鋸 南 町	17	8	9
流 山 市	122	53	69				
八 千 代 市	843	432	411				
我 孫 子 市	147	84	63				
鴨 川 市	112	43	69				
鎌 ヶ 谷 市	178	97	81				
君 津 市	203	101	102				
富 津 市	113	50	63				
浦 安 市	468	235	233				
四 街 道 市	786	416	370				
袖 ヶ 浦 市	242	136	106				
八 街 市	475	239	236				
印 西 市	161	97	64				
白 井 市	71	43	28				
富 里 市	176	95	81				
南 房 総 市	68	30	38				
匝 瑳 市	75	49	26				
香 取 市	118	65	53				
山 武 市	235	129	106				
い す み 市	94	37	57				
大 網 白 里 市	351	168	183				

第10表 市区町村別県内からの転入(平成31年1月～令和元年12月)(つづき)

中 央 区			(単位：人)				
元の市区町村	総 数	男	女	元の市区町村	総 数	男	女
千 葉 市	2,847	1,525	1,322	<b>印 旆 郡</b>	33	16	17
中 央 区	0	0	0	酒 々 井 町	22	10	12
花 見 川 区	332	168	164	栄 町	11	6	5
稲 毛 区	654	355	299	<b>香 取 郡</b>	15	6	9
若 葉 区	879	500	379	神 崎 町	2	1	1
緑 区	565	295	270	多 古 町	9	3	6
美 浜 区	417	207	210	東 庄 町	4	2	2
銚 子 市	42	28	14	<b>山 武 郡</b>	47	19	28
市 川 市	307	161	146	九 十 九 里 町	25	9	16
船 橋 市	500	259	241	芝 山 町	9	4	5
館 山 市	57	34	23	横 芝 光 町	13	6	7
木 更 津 市	190	111	79	<b>長 生 郡</b>	105	62	43
松 戸 市	186	97	89	一 宮 町	18	9	9
野 田 市	19	8	11	睦 沢 町	13	7	6
茂 原 市	167	83	84	長 生 村	19	13	6
成 田 市	145	74	71	白 子 町	11	2	9
佐 倉 市	149	87	62	長 柄 町	35	28	7
東 金 市	173	76	97	長 南 町	9	3	6
旭 市	51	27	24	<b>夷 隅 郡</b>	10	6	4
習 志 野 市	168	89	79	大 多 喜 町	7	3	4
柏 市	111	67	44	御 宿 町	3	3	0
勝 浦 市	23	11	12	<b>安 房 郡</b>	8	4	4
市 原 市	930	523	407	鋸 南 町	8	4	4
流 山 市	30	12	18				
八 千 代 市	127	60	67				
我 孫 子 市	29	20	9				
鴨 川 市	41	14	27				
鎌 ヶ 谷 市	33	12	21				
君 津 市	72	34	38				
富 津 市	55	27	28				
浦 安 市	102	55	47				
四 街 道 市	168	86	82				
袖 ヶ 浦 市	139	83	56				
八 街 市	130	59	71				
印 西 市	57	32	25				
白 井 市	20	11	9				
富 里 市	58	28	30				
南 房 総 市	18	6	12				
匝 瑳 市	28	17	11				
香 取 市	36	19	17				
山 武 市	85	45	40				
い す み 市	49	20	29				
大 網 白 里 市	114	61	53				

第10表 市区町村別県内からの転入(平成31年1月～令和元年12月)(つづき)

花 見 川 区

(単位：人)

元の市区町村	総数	男	女	元の市区町村	総数	男	女
千 葉 市	1,736	867	869	印 旛 郡	29	12	17
中 央 区	391	183	208	酒 々 井 町	26	11	15
花 見 川 区	0	0	0	栄 町	3	1	2
稲 毛 区	498	259	239	香 取 郡	12	2	10
若 葉 区	236	121	115	神 崎 町	5	2	3
緑 区	118	51	67	多 古 町	3	0	3
美 浜 区	493	253	240	東 庄 町	4	0	4
銚 子 市	13	7	6	山 武 郡	16	8	8
市 川 市	330	178	152	九 十 九 里 町	5	2	3
船 橋 市	700	356	344	芝 山 町	2	2	0
館 山 市	17	9	8	横 芝 光 町	9	4	5
木 更 津 市	48	26	22	長 生 郡	28	17	11
松 戸 市	138	77	61	一 宮 町	9	6	3
野 田 市	18	12	6	睦 沢 町	5	3	2
茂 原 市	46	26	20	長 生 村	4	2	2
成 田 市	80	39	41	白 子 町	1	0	1
佐 倉 市	136	70	66	長 柄 町	1	1	0
東 金 市	38	23	15	長 南 町	8	5	3
旭 市	15	6	9	夷 隅 郡	8	4	4
習 志 野 市	481	268	213	大 多 喜 町	2	1	1
柏 市	67	40	27	御 宿 町	6	3	3
勝 浦 市	6	4	2	安 房 郡	5	1	4
市 原 市	168	82	86	鋸 南 町	5	1	4
流 山 市	27	12	15				
八 千 代 市	399	201	198				
我 孫 子 市	33	20	13				
鴨 川 市	14	8	6				
鎌 ヶ 谷 市	33	19	14				
君 津 市	37	18	19				
富 津 市	9	3	6				
浦 安 市	72	29	43				
四 街 道 市	110	62	48				
袖 ヶ 浦 市	13	6	7				
八 街 市	49	26	23				
印 西 市	28	18	10				
白 井 市	20	12	8				
富 里 市	17	8	9				
南 房 総 市	16	6	10				
匝 瑳 市	17	11	6				
香 取 市	15	8	7				
山 武 市	21	11	10				
い す み 市	9	4	5				
大 網 白 里 市	30	15	15				

第10表 市区町村別県内からの転入(平成31年1月～令和元年12月)(つづき)

稲 毛 区			(単位:人)				
元の市区町村	総 数	男	女	元の市区町村	総 数	男	女
千 葉 市	2,233	1,149	1,084	<b>印 旛 郡</b>	24	13	11
中 央 区	709	366	343	酒 々 井 町	20	10	10
花 見 川 区	571	291	280	栄 町	4	3	1
稲 毛 区	0	0	0	<b>香 取 郡</b>	9	4	5
若 葉 区	425	236	189	神 崎 町	1	1	0
緑 区	136	64	72	多 古 町	7	3	4
美 浜 区	392	192	200	東 庄 町	1	0	1
銚 子 市	12	4	8	<b>山 武 郡</b>	15	9	6
市 川 市	195	111	84	九 十 九 里 町	5	3	2
船 橋 市	348	179	169	芝 山 町	3	3	0
館 山 市	17	13	4	横 芝 光 町	7	3	4
木 更 津 市	48	28	20	<b>長 生 郡</b>	23	13	10
松 戸 市	77	45	32	一 宮 町	10	7	3
野 田 市	6	4	2	睦 沢 町	3	2	1
茂 原 市	33	15	18	長 生 村	5	1	4
成 田 市	84	44	40	白 子 町	3	1	2
佐 倉 市	98	50	48	長 柄 町	0	0	0
東 金 市	78	56	22	長 南 町	2	2	0
旭 市	27	15	12	<b>夷 隅 郡</b>	10	3	7
習 志 野 市	151	88	63	大 多 喜 町	4	0	4
柏 市	68	38	30	御 宿 町	6	3	3
勝 浦 市	4	2	2	<b>安 房 郡</b>	2	1	1
市 原 市	150	79	71	鋸 南 町	2	1	1
流 山 市	21	9	12				
八 千 代 市	108	54	54				
我 孫 子 市	25	10	15				
鴨 川 市	15	5	10				
鎌 ヶ 谷 市	36	25	11				
君 津 市	37	17	20				
富 津 市	13	6	7				
浦 安 市	48	26	22				
四 街 道 市	168	80	88				
袖 ヶ 浦 市	23	16	7				
八 街 市	63	32	31				
印 西 市	20	12	8				
白 井 市	14	10	4				
富 里 市	22	12	10				
南 房 総 市	5	3	2				
匝 瑳 市	11	9	2				
香 取 市	14	8	6				
山 武 市	24	14	10				
い す み 市	4	0	4				
大 網 白 里 市	30	9	21				

第10表 市区町村別県内からの転入(平成31年1月～令和元年12月)(つづき)

若 葉 区			(単位：人)				
元の市区町村	総 数	男	女	元の市区町村	総 数	男	女
千 葉 市	2,262	1,225	1,037	<b>印 旆 郡</b>	31	16	15
中 央 区	1,088	572	516	酒 々 井 町	22	13	9
花 見 川 区	272	155	117	栄 町	9	3	6
稲 毛 区	516	288	228	<b>香 取 郡</b>	13	8	5
若 葉 区	0	0	0	神 崎 町	4	4	0
緑 区	206	118	88	多 古 町	6	4	2
美 浜 区	180	92	88	東 庄 町	3	0	3
銚 子 市	22	14	8	<b>山 武 郡</b>	23	14	9
市 川 市	126	80	46	九 十 九 里 町	10	6	4
船 橋 市	200	119	81	芝 山 町	8	5	3
館 山 市	20	12	8	横 芝 光 町	5	3	2
木 更 津 市	54	32	22	<b>長 生 郡</b>	33	22	11
松 戸 市	100	60	40	一 宮 町	15	11	4
野 田 市	17	13	4	睦 沢 町	1	0	1
茂 原 市	49	27	22	長 生 村	3	2	1
成 田 市	105	60	45	白 子 町	3	2	1
佐 倉 市	117	74	43	長 柄 町	9	7	2
東 金 市	81	50	31	長 南 町	2	0	2
旭 市	22	11	11	<b>夷 隅 郡</b>	13	9	4
習 志 野 市	73	38	35	大 多 喜 町	7	6	1
柏 市	65	36	29	御 宿 町	6	3	3
勝 浦 市	1	1	0	<b>安 房 郡</b>	0	0	0
市 原 市	252	179	73	鋸 南 町	0	0	0
流 山 市	18	10	8				
八 千 代 市	107	62	45				
我 孫 子 市	21	13	8				
鴨 川 市	19	6	13				
鎌 ヶ 谷 市	36	24	12				
君 津 市	25	17	8				
富 津 市	20	6	14				
浦 安 市	27	15	12				
四 街 道 市	252	143	109				
袖 ヶ 浦 市	27	13	14				
八 街 市	153	84	69				
印 西 市	23	16	7				
白 井 市	8	5	3				
富 里 市	41	26	15				
南 房 総 市	9	2	7				
匝 瑳 市	7	4	3				
香 取 市	20	12	8				
山 武 市	43	30	13				
い す み 市	10	4	6				
大 網 白 里 市	27	15	12				

第10表 市区町村別県内からの転入(平成31年1月～令和元年12月)(つづき)

緑 区			(単位:人)				
元の市区町村	総 数	男	女	元の市区町村	総 数	男	女
千 葉 市	1,392	738	654	印 旆 郡	13	5	8
中 央 区	769	400	369	酒 々 井 町	10	2	8
花 見 川 区	124	73	51	栄 町	3	3	0
稲 毛 区	151	83	68	香 取 郡	3	1	2
若 葉 区	240	140	100	神 崎 町	0	0	0
緑 区	0	0	0	多 古 町	0	0	0
美 浜 区	108	42	66	東 庄 町	3	1	2
銚 子 市	7	5	2	山 武 郡	32	15	17
市 川 市	132	67	65	九 十 九 里 町	25	13	12
船 橋 市	195	99	96	芝 山 町	1	1	0
館 山 市	13	8	5	横 芝 光 町	6	1	5
木 更 津 市	82	41	41	長 生 郡	93	46	47
松 戸 市	63	33	30	一 宮 町	12	7	5
野 田 市	7	3	4	睦 沢 町	7	4	3
茂 原 市	189	89	100	長 生 村	25	12	13
成 田 市	56	37	19	白 子 町	17	6	11
佐 倉 市	41	24	17	長 柄 町	26	15	11
東 金 市	104	57	47	長 南 町	6	2	4
旭 市	22	11	11	夷 隅 郡	12	9	3
習 志 野 市	67	37	30	大 多 喜 町	5	4	1
柏 市	36	21	15	御 宿 町	7	5	2
勝 浦 市	8	4	4	安 房 郡	1	1	0
市 原 市	499	264	235	鋸 南 町	1	1	0
流 山 市	7	3	4				
八 千 代 市	46	27	19				
我 孫 子 市	22	9	13				
鴨 川 市	14	6	8				
鎌 ヶ 谷 市	21	8	13				
君 津 市	16	6	10				
富 津 市	9	5	4				
浦 安 市	17	5	12				
四 街 道 市	37	17	20				
袖 ヶ 浦 市	24	10	14				
八 街 市	66	29	37				
印 西 市	7	5	2				
白 井 市	4	3	1				
富 里 市	23	11	12				
南 房 総 市	10	6	4				
匝 瑳 市	8	6	2				
香 取 市	22	12	10				
山 武 市	49	24	25				
い す み 市	13	4	9				
大 網 白 里 市	128	57	71				

第10表 市区町村別県内からの転入(平成31年1月～令和元年12月)(つづき)

美 浜 区			(単位：人)				
元の市区町村	総 数	男	女	元の市区町村	総 数	男	女
千 葉 市	1,425	696	729	<b>印 旛 郡</b>	29	23	6
中 央 区	412	197	215	酒 々 井 町	24	21	3
花 見 川 区	408	196	212	栄 町	5	2	3
稲 毛 区	355	182	173	<b>香 取 郡</b>	7	5	2
若 葉 区	119	62	57	神 崎 町	2	1	1
緑 区	131	59	72	多 古 町	3	2	1
美 浜 区	0	0	0	東 庄 町	2	2	0
銚 子 市	5	3	2	<b>山 武 郡</b>	18	9	9
市 川 市	276	143	133	九 十 九 里 町	9	3	6
船 橋 市	369	188	181	芝 山 町	3	2	1
館 山 市	6	3	3	横 芝 光 町	6	4	2
木 更 津 市	25	13	12	<b>長 生 郡</b>	26	12	14
松 戸 市	84	49	35	一 宮 町	12	3	9
野 田 市	12	7	5	睦 沢 町	2	1	1
茂 原 市	28	13	15	長 生 村	3	2	1
成 田 市	43	21	22	白 子 町	5	4	1
佐 倉 市	56	25	31	長 柄 町	1	0	1
東 金 市	45	29	16	長 南 町	3	2	1
旭 市	12	5	7	<b>夷 隅 郡</b>	4	2	2
習 志 野 市	198	107	91	大 多 喜 町	1	1	0
柏 市	59	34	25	御 宿 町	3	1	2
勝 浦 市	4	1	3	<b>安 房 郡</b>	1	1	0
市 原 市	142	77	65	鋸 南 町	1	1	0
流 山 市	19	7	12				
八 千 代 市	56	28	28				
我 孫 子 市	17	12	5				
鴨 川 市	9	4	5				
鎌 ヶ 谷 市	19	9	10				
君 津 市	16	9	7				
富 津 市	7	3	4				
浦 安 市	202	105	97				
四 街 道 市	51	28	23				
袖 ヶ 浦 市	16	8	8				
八 街 市	14	9	5				
印 西 市	26	14	12				
白 井 市	5	2	3				
富 里 市	15	10	5				
南 房 総 市	10	7	3				
匝 瑳 市	4	2	2				
香 取 市	11	6	5				
山 武 市	13	5	8				
い す み 市	9	5	4				
大 網 白 里 市	22	11	11				

第10表 市区町村別県内からの転入(平成31年1月～令和元年12月)(つづき)

銚子市			(単位:人)				
元の市区町村	総数	男	女	元の市区町村	総数	男	女
千葉市	62	39	23	印旛郡	0	0	0
中央区	21	14	7	酒々井町	0	0	0
花見川区	6	4	2	栄町	0	0	0
稲毛区	9	4	5	香取郡	36	23	13
若葉区	17	10	7	神崎町	3	1	2
緑区	6	4	2	多古町	6	5	1
美浜区	3	3	0	東庄町	27	17	10
銚子市	0	0	0	山武郡	2	2	0
市川市	13	10	3	九十九里町	1	1	0
船橋市	23	15	8	芝山町	0	0	0
館山市	0	0	0	横芝光町	1	1	0
木更津市	5	3	2	長生郡	2	2	0
松戸市	22	17	5	一宮町	1	1	0
野田市	3	2	1	睦沢町	0	0	0
茂原市	3	1	2	長生村	1	1	0
成田市	51	42	9	白子町	0	0	0
佐倉市	19	11	8	長柄町	0	0	0
東金市	6	3	3	長南町	0	0	0
旭市	73	40	33	夷隅郡	0	0	0
習志野市	12	10	2	大多喜町	0	0	0
柏市	17	14	3	御宿町	0	0	0
勝浦市	1	1	0	安房郡	0	0	0
市原市	13	6	7	鋸南町	0	0	0
流山市	0	0	0				
八千代市	10	6	4				
我孫子市	3	2	1				
鴨川市	0	0	0				
鎌ヶ谷市	7	6	1				
君津市	5	3	2				
富津市	1	0	1				
浦安市	4	2	2				
四街道市	8	2	6				
袖ヶ浦市	1	1	0				
八街市	3	3	0				
印西市	6	6	0				
白井市	1	1	0				
富里市	5	4	1				
南房総市	0	0	0				
匝瑳市	6	3	3				
香取市	36	22	14				
山武市	8	4	4				
いすみ市	18	4	14				
大網白里市	0	0	0				



第10表 市区町村別県内からの転入(平成31年1月～令和元年12月)(つづき)

市 川 市			(単位：人)				
元の市区町村	総 数	男	女	元の市区町村	総 数	男	女
千 葉 市	1,345	680	665	印 旛 郡	25	12	13
中 央 区	347	186	161	酒 々 井 町	19	9	10
花 見 川 区	280	148	132	栄 町	6	3	3
稲 毛 区	242	116	126	香 取 郡	14	9	5
若 葉 区	183	101	82	神 崎 町	3	2	1
緑 区	128	58	70	多 古 町	8	5	3
美 浜 区	165	71	94	東 庄 町	3	2	1
銚 子 市	25	13	12	山 武 郡	22	14	8
市 川 市	0	0	0	九 十 九 里 町	8	4	4
船 橋 市	2,012	1,066	946	芝 山 町	2	0	2
館 山 市	41	26	15	横 芝 光 町	12	10	2
木 更 津 市	82	39	43	長 生 郡	40	24	16
松 戸 市	733	398	335	一 宮 町	14	8	6
野 田 市	51	24	27	睦 沢 町	1	0	1
茂 原 市	66	30	36	長 生 村	10	7	3
成 田 市	146	76	70	白 子 町	6	3	3
佐 倉 市	187	91	96	長 柄 町	5	4	1
東 金 市	95	63	32	長 南 町	4	2	2
旭 市	31	14	17	夷 隅 郡	15	7	8
習 志 野 市	341	173	168	大 多 喜 町	6	1	5
柏 市	238	135	103	御 宿 町	9	6	3
勝 浦 市	17	11	6	安 房 郡	4	3	1
市 原 市	194	98	96	鋸 南 町	4	3	1
流 山 市	113	56	57				
八 千 代 市	265	117	148				
我 孫 子 市	83	24	59				
鴨 川 市	26	17	9				
鎌 ヶ 谷 市	179	85	94				
君 津 市	43	22	21				
富 津 市	27	17	10				
浦 安 市	956	480	476				
四 街 道 市	79	40	39				
袖 ヶ 浦 市	35	15	20				
八 街 市	61	36	25				
印 西 市	74	45	29				
白 井 市	56	28	28				
富 里 市	30	15	15				
南 房 総 市	16	10	6				
匝 瑳 市	17	9	8				
香 取 市	25	16	9				
山 武 市	36	20	16				
い す み 市	20	2	18				
大 網 白 里 市	49	29	20				

第10表 市区町村別県内からの転入(平成31年1月～令和元年12月)(つづき)

船 橋 市			(単位：人)				
元の市区町村	総 数	男	女	元の市区町村	総 数	男	女
千 葉 市	2,352	1,156	1,196	印 旆 郡	61	31	30
中 央 区	593	294	299	酒 々 井 町	42	23	19
花 見 川 区	679	338	341	栄 町	19	8	11
稲 毛 区	375	160	215	香 取 郡	32	15	17
若 葉 区	271	137	134	神 崎 町	6	5	1
緑 区	186	93	93	多 古 町	9	3	6
美 浜 区	248	134	114	東 庄 町	17	7	10
銚 子 市	36	14	22	山 武 郡	29	19	10
市 川 市	2,678	1,392	1,286	九 十 九 里 町	12	7	5
船 橋 市	0	0	0	芝 山 町	5	4	1
館 山 市	35	19	16	横 芝 光 町	12	8	4
木 更 津 市	125	64	61	長 生 郡	52	26	26
松 戸 市	786	409	377	一 宮 町	14	8	6
野 田 市	73	46	27	睦 沢 町	3	1	2
茂 原 市	80	41	39	長 生 村	12	5	7
成 田 市	242	120	122	白 子 町	6	2	4
佐 倉 市	350	153	197	長 柄 町	14	8	6
東 金 市	124	74	50	長 南 町	3	2	1
旭 市	51	27	24	夷 隅 郡	9	3	6
習 志 野 市	1,338	710	628	大 多 喜 町	4	1	3
柏 市	457	238	219	御 宿 町	5	2	3
勝 浦 市	14	7	7	安 房 郡	5	4	1
市 原 市	325	158	167	鋸 南 町	5	4	1
流 山 市	129	69	60				
八 千 代 市	834	417	417				
我 孫 子 市	90	49	41				
鴨 川 市	43	17	26				
鎌 ヶ 谷 市	593	320	273				
君 津 市	58	33	25				
富 津 市	30	15	15				
浦 安 市	418	208	210				
四 街 道 市	154	84	70				
袖 ヶ 浦 市	46	24	22				
八 街 市	103	57	46				
印 西 市	172	91	81				
白 井 市	215	116	99				
富 里 市	64	36	28				
南 房 総 市	21	12	9				
匝 瑳 市	28	14	14				
香 取 市	60	26	34				
山 武 市	52	25	27				
い す み 市	47	25	22				
大 網 白 里 市	70	33	37				

第10表 市区町村別県内からの転入(平成31年1月～令和元年12月)(つづき)

館 山 市			(単位:人)				
元の市区町村	総 数	男	女	元の市区町村	総 数	男	女
千 葉 市	112	70	42	印 旛 郡	4	3	1
中 央 区	43	27	16	酒 々 井 町	4	3	1
花 見 川 区	17	10	7	栄 町	0	0	0
稲 毛 区	9	5	4	香 取 郡	0	0	0
若 葉 区	15	10	5	神 崎 町	0	0	0
緑 区	11	7	4	多 古 町	0	0	0
美 浜 区	17	11	6	東 庄 町	0	0	0
銚 子 市	2	1	1	山 武 郡	1	1	0
市 川 市	17	8	9	九 十 九 里 町	0	0	0
船 橋 市	28	16	12	芝 山 町	0	0	0
館 山 市	0	0	0	横 芝 光 町	1	1	0
木 更 津 市	44	28	16	長 生 郡	7	3	4
松 戸 市	21	9	12	一 宮 町	2	2	0
野 田 市	3	2	1	睦 沢 町	0	0	0
茂 原 市	10	5	5	長 生 村	1	0	1
成 田 市	8	4	4	白 子 町	4	1	3
佐 倉 市	9	4	5	長 柄 町	0	0	0
東 金 市	15	12	3	長 南 町	0	0	0
旭 市	5	3	2	夷 隅 郡	0	0	0
習 志 野 市	11	6	5	大 多 喜 町	0	0	0
柏 市	29	23	6	御 宿 町	0	0	0
勝 浦 市	7	2	5	安 房 郡	22	8	14
市 原 市	22	15	7	鋸 南 町	22	8	14
流 山 市	2	1	1				
八 千 代 市	3	2	1				
我 孫 子 市	2	2	0				
鴨 川 市	53	26	27				
鎌 ヶ 谷 市	6	4	2				
君 津 市	31	17	14				
富 津 市	13	7	6				
浦 安 市	2	1	1				
四 街 道 市	2	2	0				
袖 ヶ 浦 市	9	7	2				
八 街 市	4	3	1				
印 西 市	3	2	1				
白 井 市	6	5	1				
富 里 市	2	0	2				
南 房 総 市	220	107	113				
匝 瑳 市	2	2	0				
香 取 市	3	1	2				
山 武 市	4	3	1				
い す み 市	1	0	1				
大 網 白 里 市	5	3	2				

第10表 市区町村別県内からの転入(平成31年1月～令和元年12月)(つづき)

木 更 津 市

(単位：人)

元の市区町村	総数	男	女	元の市区町村	総数	男	女
千 葉 市	253	139	114	印 旆 郡	8	5	3
中 央 区	103	53	50	酒 々 井 町	4	3	1
花 見 川 区	28	18	10	栄 町	4	2	2
稲 毛 区	35	20	15	香 取 郡	3	3	0
若 葉 区	31	19	12	神 崎 町	0	0	0
緑 区	39	21	18	多 古 町	0	0	0
美 浜 区	17	8	9	東 庄 町	3	3	0
銚 子 市	4	3	1	山 武 郡	6	2	4
市 川 市	47	26	21	九 十 九 里 町	2	1	1
船 橋 市	85	56	29	芝 山 町	0	0	0
館 山 市	98	53	45	横 芝 光 町	4	1	3
木 更 津 市	0	0	0	長 生 郡	9	5	4
松 戸 市	39	24	15	一 宮 町	2	2	0
野 田 市	13	5	8	睦 沢 町	0	0	0
茂 原 市	35	12	23	長 生 村	1	0	1
成 田 市	31	22	9	白 子 町	0	0	0
佐 倉 市	23	12	11	長 柄 町	2	1	1
東 金 市	25	22	3	長 南 町	4	2	2
旭 市	3	2	1	夷 隅 郡	8	3	5
習 志 野 市	19	11	8	大 多 喜 町	8	3	5
柏 市	70	51	19	御 宿 町	0	0	0
勝 浦 市	9	3	6	安 房 郡	26	15	11
市 原 市	260	150	110	鋸 南 町	26	15	11
流 山 市	5	2	3				
八 千 代 市	44	19	25				
我 孫 子 市	3	1	2				
鴨 川 市	57	27	30				
鎌 ヶ 谷 市	37	27	10				
君 津 市	751	413	338				
富 津 市	273	142	131				
浦 安 市	25	16	9				
四 街 道 市	17	10	7				
袖 ヶ 浦 市	369	190	179				
八 街 市	111	20	91				
印 西 市	15	8	7				
白 井 市	6	4	2				
富 里 市	23	11	12				
南 房 総 市	30	18	12				
匝 瑳 市	6	2	4				
香 取 市	3	2	1				
山 武 市	3	1	2				
い す み 市	15	9	6				
大 網 白 里 市	8	3	5				

第10表 市区町村別県内からの転入(平成31年1月～令和元年12月)(つづき)

松 戸 市			(単位：人)				
元の市区町村	総 数	男	女	元の市区町村	総 数	男	女
千 葉 市	586	301	285	<b>印 旛 郡</b>	42	22	20
中 央 区	154	73	81	酒 々 井 町	23	14	9
花 見 川 区	127	72	55	栄 町	19	8	11
稲 毛 区	111	54	57	<b>香 取 郡</b>	9	4	5
若 葉 区	77	41	36	神 崎 町	2	0	2
緑 区	57	27	30	多 古 町	4	3	1
美 浜 区	60	34	26	東 庄 町	3	1	2
銚 子 市	21	7	14	<b>山 武 郡</b>	11	4	7
市 川 市	1,097	586	511	九 十 九 里 町	2	0	2
船 橋 市	832	419	413	芝 山 町	3	1	2
館 山 市	18	10	8	横 芝 光 町	6	3	3
木 更 津 市	30	17	13	<b>長 生 郡</b>	19	11	8
松 戸 市	0	0	0	一 宮 町	9	8	1
野 田 市	178	88	90	睦 沢 町	5	1	4
茂 原 市	35	21	14	長 生 村	0	0	0
成 田 市	98	47	51	白 子 町	3	2	1
佐 倉 市	90	44	46	長 柄 町	1	0	1
東 金 市	63	46	17	長 南 町	1	0	1
旭 市	12	7	5	<b>夷 隅 郡</b>	1	1	0
習 志 野 市	119	64	55	大 多 喜 町	1	1	0
柏 市	1,226	607	619	御 宿 町	0	0	0
勝 浦 市	4	3	1	<b>安 房 郡</b>	2	2	0
市 原 市	93	59	34	鋸 南 町	2	2	0
流 山 市	506	261	245				
八 千 代 市	163	85	78				
我 孫 子 市	267	132	135				
鴨 川 市	11	2	9				
鎌 ヶ 谷 市	398	207	191				
君 津 市	16	12	4				
富 津 市	6	3	3				
浦 安 市	180	93	87				
四 街 道 市	33	19	14				
袖 ヶ 浦 市	17	10	7				
八 街 市	32	18	14				
印 西 市	111	59	52				
白 井 市	86	48	38				
富 里 市	42	21	21				
南 房 総 市	13	2	11				
匝 瑳 市	11	8	3				
香 取 市	24	9	15				
山 武 市	24	18	6				
い す み 市	10	6	4				
大 網 白 里 市	17	11	6				

第10表 市区町村別県内からの転入(平成31年1月～令和元年12月)(つづき)

野 田 市			(単位：人)				
元の市区町村	総 数	男	女	元の市区町村	総 数	男	女
千 葉 市	86	47	39	印 旛 郡	11	7	4
中 央 区	20	9	11	酒 々 井 町	4	4	0
花 見 川 区	14	9	5	栄 町	7	3	4
稲 毛 区	11	7	4	香 取 郡	0	0	0
若 葉 区	17	10	7	神 崎 町	0	0	0
緑 区	12	7	5	多 古 町	0	0	0
美 浜 区	12	5	7	東 庄 町	0	0	0
銚 子 市	6	3	3	山 武 郡	2	2	0
市 川 市	51	34	17	九 十 九 里 町	1	1	0
船 橋 市	68	38	30	芝 山 町	1	1	0
館 山 市	6	2	4	横 芝 光 町	0	0	0
木 更 津 市	15	9	6	長 生 郡	11	6	5
松 戸 市	182	107	75	一 宮 町	6	6	0
野 田 市	0	0	0	睦 沢 町	0	0	0
茂 原 市	14	11	3	長 生 村	2	0	2
成 田 市	42	20	22	白 子 町	0	0	0
佐 倉 市	19	9	10	長 柄 町	3	0	3
東 金 市	12	10	2	長 南 町	0	0	0
旭 市	4	2	2	夷 隅 郡	2	1	1
習 志 野 市	11	7	4	大 多 喜 町	0	0	0
柏 市	359	182	177	御 宿 町	2	1	1
勝 浦 市	0	0	0	安 房 郡	0	0	0
市 原 市	24	13	11	鋸 南 町	0	0	0
流 山 市	278	147	131				
八 千 代 市	20	14	6				
我 孫 子 市	70	32	38				
鴨 川 市	3	2	1				
鎌 ヶ 谷 市	40	12	28				
君 津 市	4	2	2				
富 津 市	2	1	1				
浦 安 市	13	8	5				
四 街 道 市	42	26	16				
袖 ヶ 浦 市	4	4	0				
八 街 市	27	18	9				
印 西 市	19	12	7				
白 井 市	14	8	6				
富 里 市	6	4	2				
南 房 総 市	0	0	0				
匝 瑳 市	1	1	0				
香 取 市	10	5	5				
山 武 市	10	8	2				
い す み 市	1	1	0				
大 網 白 里 市	2	2	0				

第10表 市区町村別県内からの転入(平成31年1月～令和元年12月)(つづき)

茂 原 市			(単位：人)				
元の市区町村	総 数	男	女	元の市区町村	総 数	男	女
千 葉 市	346	170	176	<b>印 旛 郡</b>	3	2	1
中 央 区	105	51	54	酒 々 井 町	0	0	0
花 見 川 区	39	22	17	栄 町	3	2	1
稲 毛 区	29	15	14	<b>香 取 郡</b>	2	1	1
若 葉 区	40	22	18	神 崎 町	0	0	0
緑 区	108	47	61	多 古 町	1	1	0
美 浜 区	25	13	12	東 庄 町	1	0	1
銚 子 市	10	7	3	<b>山 武 郡</b>	21	11	10
市 川 市	31	18	13	九 十 九 里 町	14	9	5
船 橋 市	45	22	23	芝 山 町	1	0	1
館 山 市	12	4	8	横 芝 光 町	6	2	4
木 更 津 市	32	16	16	<b>長 生 郡</b>	406	200	206
松 戸 市	27	10	17	一 宮 町	52	28	24
野 田 市	6	1	5	睦 沢 町	41	17	24
茂 原 市	0	0	0	長 生 村	112	62	50
成 田 市	36	20	16	白 子 町	81	37	44
佐 倉 市	13	9	4	長 柄 町	66	32	34
東 金 市	73	37	36	長 南 町	54	24	30
旭 市	13	5	8	<b>夷 隅 郡</b>	55	24	31
習 志 野 市	16	4	12	大 多 喜 町	38	18	20
柏 市	18	10	8	御 宿 町	17	6	11
勝 浦 市	59	32	27	<b>安 房 郡</b>	0	0	0
市 原 市	159	77	82	鋸 南 町	0	0	0
流 山 市	4	3	1				
八 千 代 市	13	12	1				
我 孫 子 市	18	17	1				
鴨 川 市	19	13	6				
鎌 ヶ 谷 市	14	9	5				
君 津 市	10	7	3				
富 津 市	7	3	4				
浦 安 市	8	4	4				
四 街 道 市	18	10	8				
袖 ヶ 浦 市	2	1	1				
八 街 市	17	10	7				
印 西 市	12	11	1				
白 井 市	8	7	1				
富 里 市	12	9	3				
南 房 総 市	4	3	1				
匝 瑳 市	11	7	4				
香 取 市	7	5	2				
山 武 市	19	9	10				
い す み 市	155	74	81				
大 網 白 里 市	119	55	64				

第10表 市区町村別県内からの転入(平成31年1月～令和元年12月)(つづき)

成 田 市			(単位：人)				
元の市区町村	総 数	男	女	元の市区町村	総 数	男	女
千 葉 市	394	214	180	印 旆 郡	193	99	94
中 央 区	112	63	49	酒 々 井 町	98	46	52
花 見 川 区	65	28	37	栄 町	95	53	42
稲 毛 区	55	31	24	香 取 郡	95	53	42
若 葉 区	82	44	38	神 崎 町	27	16	11
緑 区	47	31	16	多 古 町	54	31	23
美 浜 区	33	17	16	東 庄 町	14	6	8
銚 子 市	37	25	12	山 武 郡	59	33	26
市 川 市	91	51	40	九 十 九 里 町	2	0	2
船 橋 市	176	101	75	芝 山 町	30	18	12
館 山 市	13	8	5	横 芝 光 町	27	15	12
木 更 津 市	32	23	9	長 生 郡	8	4	4
松 戸 市	79	47	32	一 宮 町	3	0	3
野 田 市	14	10	4	睦 沢 町	1	0	1
茂 原 市	44	24	20	長 生 村	2	2	0
成 田 市	0	0	0	白 子 町	2	2	0
佐 倉 市	158	70	88	長 柄 町	0	0	0
東 金 市	51	32	19	長 南 町	0	0	0
旭 市	44	22	22	夷 隅 郡	0	0	0
習 志 野 市	55	27	28	大 多 喜 町	0	0	0
柏 市	78	40	38	御 宿 町	0	0	0
勝 浦 市	4	2	2	安 房 郡	2	1	1
市 原 市	47	31	16	鋸 南 町	2	1	1
流 山 市	31	15	16				
八 千 代 市	73	35	38				
我 孫 子 市	45	24	21				
鴨 川 市	5	1	4				
鎌 ヶ 谷 市	53	43	10				
君 津 市	18	11	7				
富 津 市	1	0	1				
浦 安 市	48	26	22				
四 街 道 市	89	61	28				
袖 ヶ 浦 市	12	7	5				
八 街 市	148	72	76				
印 西 市	125	69	56				
白 井 市	21	5	16				
富 里 市	515	302	213				
南 房 総 市	5	2	3				
匝 瑳 市	41	18	23				
香 取 市	229	114	115				
山 武 市	56	32	24				
い す み 市	15	9	6				
大 網 白 里 市	14	5	9				



第10表 市区町村別県内からの転入(平成31年1月～令和元年12月)(つづき)

佐 倉 市			(単位：人)				
元の市区町村	総 数	男	女	元の市区町村	総 数	男	女
千 葉 市	531	260	271	<b>印 旛 郡</b>	99	41	58
中 央 区	92	43	49	酒 々 井 町	85	35	50
花 見 川 区	158	74	84	栄 町	14	6	8
稲 毛 区	86	44	42	<b>香 取 郡</b>	19	6	13
若 葉 区	121	65	56	神 崎 町	7	3	4
緑 区	42	20	22	多 古 町	10	2	8
美 浜 区	32	14	18	東 庄 町	2	1	1
銚 子 市	17	7	10	<b>山 武 郡</b>	20	11	9
市 川 市	108	56	52	九 十 九 里 町	3	2	1
船 橋 市	213	109	104	芝 山 町	6	5	1
館 山 市	14	10	4	横 芝 光 町	11	4	7
木 更 津 市	25	15	10	<b>長 生 郡</b>	23	18	5
松 戸 市	69	33	36	一 宮 町	11	11	0
野 田 市	5	1	4	睦 沢 町	2	2	0
茂 原 市	23	16	7	長 生 村	5	2	3
成 田 市	261	131	130	白 子 町	3	2	1
佐 倉 市	0	0	0	長 柄 町	0	0	0
東 金 市	44	29	15	長 南 町	2	1	1
旭 市	17	7	10	<b>夷 隅 郡</b>	4	3	1
習 志 野 市	144	65	79	大 多 喜 町	0	0	0
柏 市	54	30	24	御 宿 町	4	3	1
勝 浦 市	4	2	2	<b>安 房 郡</b>	0	0	0
市 原 市	47	25	22	鋸 南 町	0	0	0
流 山 市	19	11	8				
八 千 代 市	452	227	225				
我 孫 子 市	21	10	11				
鴨 川 市	3	1	2				
鎌 ヶ 谷 市	26	14	12				
君 津 市	8	3	5				
富 津 市	5	2	3				
浦 安 市	51	29	22				
四 街 道 市	187	95	92				
袖 ヶ 浦 市	7	3	4				
八 街 市	159	82	77				
印 西 市	108	51	57				
白 井 市	21	11	10				
富 里 市	93	48	45				
南 房 総 市	6	3	3				
匝 瑳 市	22	11	11				
香 取 市	49	23	26				
山 武 市	38	13	25				
い す み 市	1	0	1				
大 網 白 里 市	18	11	7				

第10表 市区町村別県内からの転入(平成31年1月～令和元年12月)(つづき)

東 金 市			(単位:人)				
元の市区町村	総 数	男	女	元の市区町村	総 数	男	女
千 葉 市	278	163	115	印 旛 郡	8	8	0
中 央 区	74	39	35	酒 々 井 町	6	6	0
花 見 川 区	29	18	11	栄 町	2	2	0
稲 毛 区	33	22	11	香 取 郡	10	8	2
若 葉 区	62	40	22	神 崎 町	1	1	0
緑 区	62	35	27	多 古 町	5	4	1
美 浜 区	18	9	9	東 庄 町	4	3	1
銚 子 市	11	7	4	山 武 郡	140	72	68
市 川 市	34	21	13	九 十 九 里 町	99	54	45
船 橋 市	74	50	24	芝 山 町	6	4	2
館 山 市	11	7	4	横 芝 光 町	35	14	21
木 更 津 市	24	16	8	長 生 郡	40	22	18
松 戸 市	45	30	15	一 宮 町	2	0	2
野 田 市	8	7	1	睦 沢 町	4	1	3
茂 原 市	60	29	31	長 生 村	25	17	8
成 田 市	45	32	13	白 子 町	8	3	5
佐 倉 市	51	35	16	長 柄 町	1	1	0
東 金 市	0	0	0	長 南 町	0	0	0
旭 市	42	15	27	夷 隅 郡	6	4	2
習 志 野 市	14	11	3	大 多 喜 町	5	3	2
柏 市	52	36	16	御 宿 町	1	1	0
勝 浦 市	5	4	1	安 房 郡	2	2	0
市 原 市	45	29	16	鋸 南 町	2	2	0
流 山 市	17	11	6				
八 千 代 市	25	19	6				
我 孫 子 市	12	10	2				
鴨 川 市	7	1	6				
鎌 ヶ 谷 市	15	11	4				
君 津 市	9	6	3				
富 津 市	6	4	2				
浦 安 市	6	3	3				
四 街 道 市	35	22	13				
袖 ヶ 浦 市	7	5	2				
八 街 市	95	58	37				
印 西 市	6	5	1				
白 井 市	10	8	2				
富 里 市	37	21	16				
南 房 総 市	9	9	0				
匝 瑳 市	13	9	4				
香 取 市	16	8	8				
山 武 市	184	93	91				
い す み 市	16	7	9				
大 網 白 里 市	112	63	49				

第10表 市区町村別県内からの転入(平成31年1月～令和元年12月)(つづき)

旭 市			(単位:人)				
元の市区町村	総 数	男	女	元の市区町村	総 数	男	女
千 葉 市	104	60	44	印 旆 郡	6	1	5
中 央 区	35	19	16	酒 々 井 町	3	1	2
花 見 川 区	13	7	6	栄 町	3	0	3
稲 毛 区	8	5	3	香 取 郡	27	13	14
若 葉 区	32	24	8	神 崎 町	3	0	3
緑 区	9	3	6	多 古 町	12	9	3
美 浜 区	7	2	5	東 庄 町	12	4	8
銚 子 市	174	80	94	山 武 郡	34	15	19
市 川 市	25	13	12	九 十 九 里 町	4	1	3
船 橋 市	24	13	11	芝 山 町	3	1	2
館 山 市	10	5	5	横 芝 光 町	27	13	14
木 更 津 市	11	6	5	長 生 郡	7	5	2
松 戸 市	17	8	9	一 宮 町	1	1	0
野 田 市	5	2	3	睦 沢 町	0	0	0
茂 原 市	13	9	4	長 生 村	1	1	0
成 田 市	113	82	31	白 子 町	3	2	1
佐 倉 市	19	11	8	長 柄 町	1	1	0
東 金 市	20	10	10	長 南 町	1	0	1
旭 市	0	0	0	夷 隅 郡	0	0	0
習 志 野 市	5	3	2	大 多 喜 町	0	0	0
柏 市	14	7	7	御 宿 町	0	0	0
勝 浦 市	1	1	0	安 房 郡	0	0	0
市 原 市	19	8	11	鋸 南 町	0	0	0
流 山 市	0	0	0				
八 千 代 市	14	6	8				
我 孫 子 市	6	4	2				
鴨 川 市	1	0	1				
鎌 ヶ 谷 市	3	3	0				
君 津 市	4	3	1				
富 津 市	1	1	0				
浦 安 市	6	3	3				
四 街 道 市	19	12	7				
袖 ヶ 浦 市	4	3	1				
八 街 市	14	5	9				
印 西 市	13	6	7				
白 井 市	2	2	0				
富 里 市	14	7	7				
南 房 総 市	1	1	0				
匝 瑳 市	111	54	57				
香 取 市	77	39	38				
山 武 市	15	10	5				
い す み 市	7	5	2				
大 網 白 里 市	5	1	4				

第10表 市区町村別県内からの転入(平成31年1月～令和元年12月)(つづき)

習 志 野 市

(単位：人)

元の市区町村	総 数	男	女	元の市区町村	総 数	男	女
千 葉 市	1,137	592	545	印 旛 郡	29	8	21
中 央 区	206	108	98	酒 々 井 町	22	6	16
花 見 川 区	481	244	237	栄 町	7	2	5
稲 毛 区	149	77	72	香 取 郡	11	9	2
若 葉 区	79	44	35	神 崎 町	1	0	1
緑 区	52	27	25	多 古 町	3	2	1
美 浜 区	170	92	78	東 庄 町	7	7	0
銚 子 市	15	9	6	山 武 郡	8	3	5
市 川 市	399	222	177	九 十 九 里 町	1	0	1
船 橋 市	1,257	661	596	芝 山 町	1	0	1
館 山 市	9	3	6	横 芝 光 町	6	3	3
木 更 津 市	44	28	16	長 生 郡	19	6	13
松 戸 市	151	83	68	一 宮 町	3	0	3
野 田 市	6	6	0	睦 沢 町	3	0	3
茂 原 市	24	12	12	長 生 村	4	1	3
成 田 市	117	52	65	白 子 町	4	2	2
佐 倉 市	123	60	63	長 柄 町	2	2	0
東 金 市	48	30	18	長 南 町	3	1	2
旭 市	12	7	5	夷 隅 郡	6	2	4
習 志 野 市	0	0	0	大 多 喜 町	5	2	3
柏 市	66	35	31	御 宿 町	1	0	1
勝 浦 市	9	6	3	安 房 郡	2	0	2
市 原 市	99	55	44	鋸 南 町	2	0	2
流 山 市	20	11	9				
八 千 代 市	296	151	145				
我 孫 子 市	6	3	3				
鴨 川 市	4	2	2				
鎌 ヶ 谷 市	70	35	35				
君 津 市	20	11	9				
富 津 市	5	3	2				
浦 安 市	98	48	50				
四 街 道 市	56	26	30				
袖 ヶ 浦 市	12	6	6				
八 街 市	30	16	14				
印 西 市	29	16	13				
白 井 市	48	25	23				
富 里 市	14	4	10				
南 房 総 市	9	3	6				
匝 瑳 市	7	5	2				
香 取 市	12	7	5				
山 武 市	13	7	6				
い す み 市	7	4	3				
大 網 白 里 市	10	6	4				

第10表 市区町村別県内からの転入(平成31年1月～令和元年12月)(つづき)

柏 市			(単位:人)				
元の市区町村	総 数	男	女	元の市区町村	総 数	男	女
千 葉 市	475	253	222	<b>印 旛 郡</b>	50	19	31
中 央 区	114	58	56	酒 々 井 町	12	3	9
花 見 川 区	92	48	44	栄 町	38	16	22
稲 毛 区	91	51	40	<b>香 取 郡</b>	7	3	4
若 葉 区	59	32	27	神 崎 町	1	0	1
緑 区	67	35	32	多 古 町	2	1	1
美 浜 区	52	29	23	東 庄 町	4	2	2
銚 子 市	17	9	8	<b>山 武 郡</b>	7	2	5
市 川 市	450	237	213	九 十 九 里 町	1	0	1
船 橋 市	572	300	272	芝 山 町	2	1	1
館 山 市	46	33	13	横 芝 光 町	4	1	3
木 更 津 市	51	36	15	<b>長 生 郡</b>	20	14	6
松 戸 市	1,882	958	924	一 宮 町	10	9	1
野 田 市	433	210	223	睦 沢 町	3	1	2
茂 原 市	32	22	10	長 生 村	3	3	0
成 田 市	117	64	53	白 子 町	2	0	2
佐 倉 市	69	39	30	長 柄 町	1	0	1
東 金 市	54	41	13	長 南 町	1	1	0
旭 市	24	16	8	<b>夷 隅 郡</b>	2	2	0
習 志 野 市	128	63	65	大 多 喜 町	1	1	0
柏 市	0	0	0	御 宿 町	1	1	0
勝 浦 市	6	4	2	<b>安 房 郡</b>	2	1	1
市 原 市	79	38	41	鋸 南 町	2	1	1
流 山 市	1,216	588	628				
八 千 代 市	113	59	54				
我 孫 子 市	647	327	320				
鴨 川 市	15	6	9				
鎌 ヶ 谷 市	275	141	134				
君 津 市	30	12	18				
富 津 市	4	2	2				
浦 安 市	112	63	49				
四 街 道 市	52	30	22				
袖 ヶ 浦 市	21	13	8				
八 街 市	31	12	19				
印 西 市	99	42	57				
白 井 市	104	55	49				
富 里 市	27	16	11				
南 房 総 市	4	3	1				
匝 瑳 市	5	1	4				
香 取 市	24	13	11				
山 武 市	16	10	6				
い す み 市	7	3	4				
大 網 白 里 市	17	9	8				

第10表 市区町村別県内からの転入(平成31年1月～令和元年12月)(つづき)

勝 浦 市			(単位：人)				
元の市区町村	総 数	男	女	元の市区町村	総 数	男	女
千 葉 市	30	15	15	印 旛 郡	1	1	0
中 央 区	7	5	2	酒 々 井 町	1	1	0
花 見 川 区	1	1	0	栄 町	0	0	0
稲 毛 区	8	3	5	香 取 郡	0	0	0
若 葉 区	3	1	2	神 崎 町	0	0	0
緑 区	10	5	5	多 古 町	0	0	0
美 浜 区	1	0	1	東 庄 町	0	0	0
銚 子 市	3	3	0	山 武 郡	6	3	3
市 川 市	11	5	6	九 十 九 里 町	2	1	1
船 橋 市	12	7	5	芝 山 町	0	0	0
館 山 市	1	0	1	横 芝 光 町	4	2	2
木 更 津 市	7	4	3	長 生 郡	13	5	8
松 戸 市	10	5	5	一 宮 町	6	2	4
野 田 市	3	3	0	睦 沢 町	4	2	2
茂 原 市	13	5	8	長 生 村	1	1	0
成 田 市	3	2	1	白 子 町	1	0	1
佐 倉 市	5	2	3	長 柄 町	0	0	0
東 金 市	4	0	4	長 南 町	1	0	1
旭 市	1	0	1	夷 隅 郡	15	5	10
習 志 野 市	3	2	1	大 多 喜 町	6	1	5
柏 市	10	4	6	御 宿 町	9	4	5
勝 浦 市	0	0	0	安 房 郡	0	0	0
市 原 市	13	7	6	鋸 南 町	0	0	0
流 山 市	0	0	0				
八 千 代 市	13	6	7				
我 孫 子 市	2	1	1				
鴨 川 市	11	5	6				
鎌 ヶ 谷 市	2	1	1				
君 津 市	1	1	0				
富 津 市	3	3	0				
浦 安 市	5	3	2				
四 街 道 市	4	3	1				
袖 ヶ 浦 市	0	0	0				
八 街 市	2	0	2				
印 西 市	1	1	0				
白 井 市	0	0	0				
富 里 市	1	1	0				
南 房 総 市	4	2	2				
匝 瑳 市	0	0	0				
香 取 市	0	0	0				
山 武 市	0	0	0				
い す み 市	39	27	12				
大 網 白 里 市	1	0	1				

第10表 市区町村別県内からの転入(平成31年1月～令和元年12月)(つづき)

市 原 市			(単位：人)				
元の市区町村	総 数	男	女	元の市区町村	総 数	男	女
千 葉 市	1,659	910	749	<b>印 旛 郡</b>	14	11	3
中 央 区	642	338	304	酒 々 井 町	11	10	1
花 見 川 区	114	65	49	栄 町	3	1	2
稲 毛 区	129	73	56	<b>香 取 郡</b>	8	4	4
若 葉 区	225	138	87	神 崎 町	0	0	0
緑 区	453	246	207	多 古 町	4	3	1
美 浜 区	96	50	46	東 庄 町	4	1	3
銚 子 市	8	4	4	<b>山 武 郡</b>	18	9	9
市 川 市	113	60	53	九 十 九 里 町	10	5	5
船 橋 市	220	112	108	芝 山 町	2	1	1
館 山 市	31	18	13	横 芝 光 町	6	3	3
木 更 津 市	280	154	126	<b>長 生 郡</b>	85	47	38
松 戸 市	72	43	29	一 宮 町	8	3	5
野 田 市	23	13	10	睦 沢 町	5	2	3
茂 原 市	160	95	65	長 生 村	12	6	6
成 田 市	80	55	25	白 子 町	9	5	4
佐 倉 市	47	30	17	長 柄 町	37	24	13
東 金 市	59	44	15	長 南 町	14	7	7
旭 市	14	5	9	<b>夷 隅 郡</b>	20	9	11
習 志 野 市	56	36	20	大 多 喜 町	13	5	8
柏 市	59	29	30	御 宿 町	7	4	3
勝 浦 市	14	9	5	<b>安 房 郡</b>	6	2	4
市 原 市	0	0	0	鋸 南 町	6	2	4
流 山 市	23	13	10				
八 千 代 市	63	31	32				
我 孫 子 市	31	21	10				
鴨 川 市	30	11	19				
鎌 ヶ 谷 市	51	41	10				
君 津 市	139	81	58				
富 津 市	54	27	27				
浦 安 市	40	16	24				
四 街 道 市	62	35	27				
袖 ヶ 浦 市	289	161	128				
八 街 市	63	36	27				
印 西 市	36	30	6				
白 井 市	8	5	3				
富 里 市	41	28	13				
南 房 総 市	23	12	11				
匝 瑳 市	7	2	5				
香 取 市	22	11	11				
山 武 市	29	16	13				
い す み 市	46	23	23				
大 網 白 里 市	54	29	25				

第10表 市区町村別県内からの転入(平成31年1月～令和元年12月)(つづき)

流 山 市			(単位:人)				
元の市区町村	総 数	男	女	元の市区町村	総 数	男	女
千 葉 市	214	111	103	印 旛 郡	12	6	6
中 央 区	46	19	27	酒 々 井 町	3	2	1
花 見 川 区	48	26	22	栄 町	9	4	5
稲 毛 区	34	22	12	香 取 郡	2	0	2
若 葉 区	24	14	10	神 崎 町	1	0	1
緑 区	20	12	8	多 古 町	0	0	0
美 浜 区	42	18	24	東 庄 町	1	0	1
銚 子 市	8	5	3	山 武 郡	4	1	3
市 川 市	239	129	110	九 十 九 里 町	2	0	2
船 橋 市	236	119	117	芝 山 町	1	1	0
館 山 市	3	3	0	横 芝 光 町	1	0	1
木 更 津 市	16	7	9	長 生 郡	5	5	0
松 戸 市	957	488	469	一 宮 町	5	5	0
野 田 市	367	182	185	睦 沢 町	0	0	0
茂 原 市	5	4	1	長 生 村	0	0	0
成 田 市	41	21	20	白 子 町	0	0	0
佐 倉 市	32	16	16	長 柄 町	0	0	0
東 金 市	20	14	6	長 南 町	0	0	0
旭 市	7	3	4	夷 隅 郡	1	0	1
習 志 野 市	44	24	20	大 多 喜 町	0	0	0
柏 市	1,253	621	632	御 宿 町	1	0	1
勝 浦 市	0	0	0	安 房 郡	1	0	1
市 原 市	27	13	14	鋸 南 町	1	0	1
流 山 市	0	0	0				
八 千 代 市	60	33	27				
我 孫 子 市	147	80	67				
鴨 川 市	11	3	8				
鎌 ヶ 谷 市	64	30	34				
君 津 市	9	4	5				
富 津 市	1	1	0				
浦 安 市	95	48	47				
四 街 道 市	14	10	4				
袖 ヶ 浦 市	8	6	2				
八 街 市	6	2	4				
印 西 市	39	22	17				
白 井 市	38	15	23				
富 里 市	7	4	3				
南 房 総 市	3	2	1				
匝 瑳 市	1	1	0				
香 取 市	5	3	2				
山 武 市	1	1	0				
い す み 市	4	1	3				
大 網 白 里 市	1	0	1				



第10表 市区町村別県内からの転入(平成31年1月～令和元年12月)(つづき)

八 千 代 市

(単位：人)

元の市区町村	総 数	男	女	元の市区町村	総 数	男	女
千 葉 市	901	465	436	印 旛 郡	38	13	25
中 央 区	129	62	67	酒 々 井 町	20	5	15
花 見 川 区	411	219	192	栄 町	18	8	10
稲 毛 区	117	53	64	香 取 郡	5	3	2
若 葉 区	89	48	41	神 崎 町	0	0	0
緑 区	66	36	30	多 古 町	1	1	0
美 浜 区	89	47	42	東 庄 町	4	2	2
銚 子 市	11	5	6	山 武 郡	2	1	1
市 川 市	495	243	252	九 十 九 里 町	0	0	0
船 橋 市	998	517	481	芝 山 町	0	0	0
館 山 市	11	6	5	横 芝 光 町	2	1	1
木 更 津 市	29	13	16	長 生 郡	18	14	4
松 戸 市	142	65	77	一 宮 町	7	7	0
野 田 市	19	12	7	睦 沢 町	0	0	0
茂 原 市	24	10	14	長 生 村	7	3	4
成 田 市	209	98	111	白 子 町	0	0	0
佐 倉 市	487	232	255	長 柄 町	4	4	0
東 金 市	50	33	17	長 南 町	0	0	0
旭 市	17	7	10	夷 隅 郡	0	0	0
習 志 野 市	321	166	155	大 多 喜 町	0	0	0
柏 市	95	56	39	御 宿 町	0	0	0
勝 浦 市	7	7	0	安 房 郡	3	0	3
市 原 市	58	27	31	鋸 南 町	3	0	3
流 山 市	35	19	16				
八 千 代 市	0	0	0				
我 孫 子 市	25	14	11				
鴨 川 市	5	1	4				
鎌 ヶ 谷 市	77	46	31				
君 津 市	16	6	10				
富 津 市	2	1	1				
浦 安 市	89	43	46				
四 街 道 市	91	52	39				
袖 ヶ 浦 市	11	6	5				
八 街 市	50	24	26				
印 西 市	99	49	50				
白 井 市	51	29	22				
富 里 市	60	29	31				
南 房 総 市	1	0	1				
匝 瑳 市	6	4	2				
香 取 市	79	14	65				
山 武 市	11	7	4				
い す み 市	4	2	2				
大 網 白 里 市	17	7	10				

第10表 市区町村別県内からの転入(平成31年1月～令和元年12月)(つづき)

我孫子市

(単位：人)

元の市区町村	総数	男	女	元の市区町村	総数	男	女
千葉市	104	59	45	印旛郡	27	15	12
中央区	23	13	10	酒々井町	3	2	1
花見川区	14	8	6	栄町	24	13	11
稲毛区	18	10	8	香取郡	1	1	0
若葉区	21	12	9	神崎町	0	0	0
緑区	10	4	6	多古町	0	0	0
美浜区	18	12	6	東庄町	1	1	0
銚子市	5	4	1	山武郡	0	0	0
市川市	66	37	29	九十九里町	0	0	0
船橋市	99	52	47	芝山町	0	0	0
館山市	6	3	3	横芝光町	0	0	0
木更津市	13	4	9	長生郡	0	0	0
松戸市	313	157	156	一宮町	0	0	0
野田市	58	29	29	睦沢町	0	0	0
茂原市	1	0	1	長生村	0	0	0
成田市	49	24	25	白子町	0	0	0
佐倉市	26	14	12	長柄町	0	0	0
東金市	18	15	3	長南町	0	0	0
旭市	9	5	4	夷隅郡	0	0	0
習志野市	12	6	6	大多喜町	0	0	0
柏市	683	327	356	御宿町	0	0	0
勝浦市	1	1	0	安房郡	0	0	0
市原市	8	6	2	鋸南町	0	0	0
流山市	131	66	65				
八千代市	29	15	14				
我孫子市	0	0	0				
鴨川市	5	2	3				
鎌ヶ谷市	48	23	25				
君津市	3	2	1				
富津市	3	1	2				
浦安市	9	5	4				
四街道市	8	5	3				
袖ヶ浦市	5	5	0				
八街市	9	4	5				
印西市	86	45	41				
白井市	50	23	27				
富里市	14	8	6				
南房総市	0	0	0				
匝瑳市	3	1	2				
香取市	9	5	4				
山武市	1	1	0				
いすみ市	2	1	1				
大網白里市	5	3	2				

第10表 市区町村別県内からの転入(平成31年1月～令和元年12月)(つづき)

鴨 川 市			(単位：人)				
元の市区町村	総 数	男	女	元の市区町村	総 数	男	女
千 葉 市	76	33	43	<b>印 旛 郡</b>	3	1	2
中 央 区	22	9	13	酒 々 井 町	2	1	1
花 見 川 区	13	9	4	栄 町	1	0	1
稲 毛 区	7	4	3	<b>香 取 郡</b>	2	1	1
若 葉 区	12	3	9	神 崎 町	0	0	0
緑 区	7	2	5	多 古 町	1	1	0
美 浜 区	15	6	9	東 庄 町	1	0	1
銚 子 市	2	1	1	<b>山 武 郡</b>	1	0	1
市 川 市	22	13	9	九 十 九 里 町	0	0	0
船 橋 市	26	15	11	芝 山 町	0	0	0
館 山 市	46	20	26	横 芝 光 町	1	0	1
木 更 津 市	31	17	14	<b>長 生 郡</b>	13	5	8
松 戸 市	11	7	4	一 宮 町	9	3	6
野 田 市	5	3	2	睦 沢 町	2	1	1
茂 原 市	11	5	6	長 生 村	0	0	0
成 田 市	12	5	7	白 子 町	2	1	1
佐 倉 市	8	3	5	長 柄 町	0	0	0
東 金 市	15	7	8	長 南 町	0	0	0
旭 市	0	0	0	<b>夷 隅 郡</b>	6	1	5
習 志 野 市	4	3	1	大 多 喜 町	1	0	1
柏 市	2	0	2	御 宿 町	5	1	4
勝 浦 市	17	8	9	<b>安 房 郡</b>	9	2	7
市 原 市	24	13	11	鋸 南 町	9	2	7
流 山 市	3	1	2				
八 千 代 市	7	4	3				
我 孫 子 市	1	1	0				
鴨 川 市	0	0	0				
鎌 ヶ 谷 市	0	0	0				
君 津 市	26	8	18				
富 津 市	15	9	6				
浦 安 市	13	5	8				
四 街 道 市	5	3	2				
袖 ヶ 浦 市	12	6	6				
八 街 市	2	1	1				
印 西 市	4	1	3				
白 井 市	4	2	2				
富 里 市	1	1	0				
南 房 総 市	58	28	30				
匝 瑳 市	3	2	1				
香 取 市	2	1	1				
山 武 市	1	0	1				
い す み 市	17	5	12				
大 網 白 里 市	4	2	2				

第10表 市区町村別県内からの転入(平成31年1月～令和元年12月)(つづき)

鎌 ヶ 谷 市

(単位：人)

元の市区町村	総 数	男	女	元の市区町村	総 数	男	女
千 葉 市	173	85	88	印 旛 郡	11	7	4
中 央 区	37	19	18	酒 々 井 町	4	2	2
花 見 川 区	39	19	20	栄 町	7	5	2
稲 毛 区	37	17	20	香 取 郡	3	3	0
若 葉 区	28	16	12	神 崎 町	0	0	0
緑 区	15	6	9	多 古 町	3	3	0
美 浜 区	17	8	9	東 庄 町	0	0	0
銚 子 市	9	4	5	山 武 郡	3	0	3
市 川 市	251	132	119	九 十 九 里 町	1	0	1
船 橋 市	684	356	328	芝 山 町	1	0	1
館 山 市	11	4	7	横 芝 光 町	1	0	1
木 更 津 市	8	6	2	長 生 郡	8	4	4
松 戸 市	458	258	200	一 宮 町	3	3	0
野 田 市	30	15	15	睦 沢 町	1	0	1
茂 原 市	22	9	13	長 生 村	2	0	2
成 田 市	42	23	19	白 子 町	1	0	1
佐 倉 市	44	26	18	長 柄 町	1	1	0
東 金 市	13	12	1	長 南 町	0	0	0
旭 市	6	2	4	夷 隅 郡	1	0	1
習 志 野 市	73	38	35	大 多 喜 町	1	0	1
柏 市	217	112	105	御 宿 町	0	0	0
勝 浦 市	3	2	1	安 房 郡	2	1	1
市 原 市	43	24	19	鋸 南 町	2	1	1
流 山 市	47	27	20				
八 千 代 市	71	32	39				
我 孫 子 市	38	25	13				
鴨 川 市	7	4	3				
鎌 ヶ 谷 市	0	0	0				
君 津 市	8	4	4				
富 津 市	3	1	2				
浦 安 市	26	12	14				
四 街 道 市	18	13	5				
袖 ヶ 浦 市	6	3	3				
八 街 市	7	2	5				
印 西 市	87	50	37				
白 井 市	177	84	93				
富 里 市	16	7	9				
南 房 総 市	1	1	0				
匝 瑳 市	5	3	2				
香 取 市	2	0	2				
山 武 市	9	4	5				
い す み 市	6	3	3				
大 網 白 里 市	3	1	2				

第10表 市区町村別県内からの転入(平成31年1月～令和元年12月)(つづき)

津 市			(単位：人)				
元の市区町村	総 数	男	女	元の市区町村	総 数	男	女
千 葉 市	108	55	53	印 旆 郡	11	4	7
中 央 区	50	24	26	酒 々 井 町	11	4	7
花 見 川 区	6	4	2	栄 町	0	0	0
稲 毛 区	15	8	7	香 取 郡	1	0	1
若 葉 区	13	8	5	神 崎 町	0	0	0
緑 区	11	2	9	多 古 町	0	0	0
美 浜 区	13	9	4	東 庄 町	1	0	1
銚 子 市	3	2	1	山 武 郡	1	1	0
市 川 市	23	10	13	九 十 九 里 町	0	0	0
船 橋 市	45	28	17	芝 山 町	0	0	0
館 山 市	37	21	16	横 芝 光 町	1	1	0
木 更 津 市	453	225	228	長 生 郡	9	4	5
松 戸 市	19	12	7	一 宮 町	2	1	1
野 田 市	1	0	1	睦 沢 町	1	1	0
茂 原 市	12	9	3	長 生 村	3	1	2
成 田 市	9	6	3	白 子 町	0	0	0
佐 倉 市	7	2	5	長 柄 町	3	1	2
東 金 市	9	7	2	長 南 町	0	0	0
旭 市	12	9	3	夷 隅 郡	3	2	1
習 志 野 市	12	8	4	大 多 喜 町	3	2	1
柏 市	26	8	18	御 宿 町	0	0	0
勝 浦 市	4	2	2	安 房 郡	20	8	12
市 原 市	102	66	36	鋸 南 町	20	8	12
流 山 市	6	4	2				
八 千 代 市	18	8	10				
我 孫 子 市	2	1	1				
鴨 川 市	33	17	16				
鎌 ヶ 谷 市	9	4	5				
君 津 市	0	0	0				
富 津 市	314	183	131				
浦 安 市	6	1	5				
四 街 道 市	15	11	4				
袖 ヶ 浦 市	110	56	54				
八 街 市	3	1	2				
印 西 市	15	12	3				
白 井 市	2	2	0				
富 里 市	1	0	1				
南 房 総 市	17	10	7				
匝 瑳 市	3	2	1				
香 取 市	1	0	1				
山 武 市	1	1	0				
い す み 市	2	1	1				
大 網 白 里 市	5	3	2				

第10表 市区町村別県内からの転入(平成31年1月～令和元年12月)(つづき)

富 津 市			(単位：人)				
元の市区町村	総 数	男	女	元の市区町村	総 数	男	女
千 葉 市	67	42	25	印 旆 郡	0	0	0
中 央 区	20	11	9	酒 々 井 町	0	0	0
花 見 川 区	9	6	3	栄 町	0	0	0
稲 毛 区	4	2	2	香 取 郡	0	0	0
若 葉 区	12	6	6	神 崎 町	0	0	0
緑 区	10	9	1	多 古 町	0	0	0
美 浜 区	12	8	4	東 庄 町	0	0	0
銚 子 市	4	2	2	山 武 郡	1	0	1
市 川 市	10	6	4	九 十 九 里 町	0	0	0
船 橋 市	28	15	13	芝 山 町	0	0	0
館 山 市	12	8	4	横 芝 光 町	1	0	1
木 更 津 市	140	78	62	長 生 郡	2	2	0
松 戸 市	10	9	1	一 宮 町	1	1	0
野 田 市	1	1	0	睦 沢 町	0	0	0
茂 原 市	10	7	3	長 生 村	1	1	0
成 田 市	1	0	1	白 子 町	0	0	0
佐 倉 市	3	2	1	長 柄 町	0	0	0
東 金 市	3	2	1	長 南 町	0	0	0
旭 市	2	0	2	夷 隅 郡	1	1	0
習 志 野 市	7	3	4	大 多 喜 町	1	1	0
柏 市	7	6	1	御 宿 町	0	0	0
勝 浦 市	3	3	0	安 房 郡	6	3	3
市 原 市	48	29	19	鋸 南 町	6	3	3
流 山 市	7	2	5				
八 千 代 市	6	3	3				
我 孫 子 市	1	1	0				
鴨 川 市	10	7	3				
鎌 ヶ 谷 市	5	1	4				
君 津 市	229	128	101				
富 津 市	0	0	0				
浦 安 市	4	1	3				
四 街 道 市	7	7	0				
袖 ヶ 浦 市	32	16	16				
八 街 市	7	6	1				
印 西 市	5	5	0				
白 井 市	4	3	1				
富 里 市	3	0	3				
南 房 総 市	7	3	4				
匝 瑳 市	1	1	0				
香 取 市	2	1	1				
山 武 市	0	0	0				
い す み 市	6	4	2				
大 網 白 里 市	2	0	2				

第10表 市区町村別県内からの転入(平成31年1月～令和元年12月)(つづき)

浦 安 市			(単位:人)				
元の市区町村	総 数	男	女	元の市区町村	総 数	男	女
千 葉 市	370	172	198	印 旛 郡	8	5	3
中 央 区	101	52	49	酒 々 井 町	6	5	1
花 見 川 区	69	32	37	栄 町	2	0	2
稲 毛 区	41	21	20	香 取 郡	1	1	0
若 葉 区	41	23	18	神 崎 町	0	0	0
緑 区	28	9	19	多 古 町	0	0	0
美 浜 区	90	35	55	東 庄 町	1	1	0
銚 子 市	8	5	3	山 武 郡	7	5	2
市 川 市	796	411	385	九 十 九 里 町	5	3	2
船 橋 市	281	129	152	芝 山 町	0	0	0
館 山 市	7	3	4	横 芝 光 町	2	2	0
木 更 津 市	13	6	7	長 生 郡	11	7	4
松 戸 市	115	56	59	一 宮 町	1	0	1
野 田 市	9	6	3	睦 沢 町	0	0	0
茂 原 市	31	13	18	長 生 村	6	5	1
成 田 市	60	37	23	白 子 町	3	2	1
佐 倉 市	37	20	17	長 柄 町	1	0	1
東 金 市	30	19	11	長 南 町	0	0	0
旭 市	9	5	4	夷 隅 郡	1	1	0
習 志 野 市	58	29	29	大 多 喜 町	1	1	0
柏 市	85	38	47	御 宿 町	0	0	0
勝 浦 市	7	3	4	安 房 郡	0	0	0
市 原 市	67	33	34	鋸 南 町	0	0	0
流 山 市	32	13	19				
八 千 代 市	54	24	30				
我 孫 子 市	18	8	10				
鴨 川 市	7	2	5				
鎌 ヶ 谷 市	25	12	13				
君 津 市	12	6	6				
富 津 市	2	1	1				
浦 安 市	0	0	0				
四 街 道 市	39	27	12				
袖 ヶ 浦 市	14	7	7				
八 街 市	8	5	3				
印 西 市	20	9	11				
白 井 市	14	8	6				
富 里 市	12	7	5				
南 房 総 市	3	1	2				
匝 瑳 市	8	3	5				
香 取 市	11	4	7				
山 武 市	6	2	4				
い す み 市	8	3	5				
大 網 白 里 市	14	5	9				

第10表 市区町村別県内からの転入(平成31年1月～令和元年12月)(つづき)

四 街 道 市

(単位：人)

元の市区町村	総数	男	女	元の市区町村	総数	男	女
千葉市	1,064	538	526	印旛郡	42	19	23
中央区	155	69	86	酒々井町	28	13	15
花見川区	166	90	76	栄町	14	6	8
稲毛区	261	141	120	香取郡	4	3	1
若葉区	367	177	190	神崎町	0	0	0
緑区	59	32	27	多古町	2	1	1
美浜区	56	29	27	東庄町	2	2	0
銚子市	8	5	3	山武郡	6	4	2
市川市	81	45	36	九十九里町	1	1	0
船橋市	167	78	89	芝山町	0	0	0
館山市	4	2	2	横芝光町	5	3	2
木更津市	36	19	17	長生郡	8	4	4
松戸市	49	21	28	一宮町	3	1	2
野田市	4	2	2	睦沢町	3	2	1
茂原市	19	10	9	長生村	1	0	1
成田市	103	52	51	白子町	0	0	0
佐倉市	297	152	145	長柄町	1	1	0
東金市	35	21	14	長南町	0	0	0
旭市	15	7	8	夷隅郡	4	1	3
習志野市	63	31	32	大多喜町	3	1	2
柏市	20	10	10	御宿町	1	0	1
勝浦市	2	2	0	安房郡	0	0	0
市原市	69	42	27	鋸南町	0	0	0
流山市	12	7	5				
八千代市	123	69	54				
我孫子市	15	5	10				
鴨川市	8	3	5				
鎌ヶ谷市	22	14	8				
君津市	6	2	4				
富津市	4	2	2				
浦安市	17	7	10				
四街道市	0	0	0				
袖ヶ浦市	21	10	11				
八街市	108	60	48				
印西市	31	20	11				
白井市	10	7	3				
富里市	40	19	21				
南房総市	4	0	4				
匝瑳市	16	7	9				
香取市	23	9	14				
山武市	23	12	11				
いすみ市	1	0	1				
大網白里市	19	8	11				



第10表 市区町村別県内からの転入(平成31年1月～令和元年12月)(つづき)

袖ヶ浦市

(単位：人)

元の市区町村	総数	男	女	元の市区町村	総数	男	女
千葉市	210	112	98	印旛郡	6	1	5
中央区	89	54	35	酒々井町	4	0	4
花見川区	15	6	9	栄町	2	1	1
稲毛区	27	16	11	香取郡	2	1	1
若葉区	26	15	11	神崎町	0	0	0
緑区	41	16	25	多古町	1	1	0
美浜区	12	5	7	東庄町	1	0	1
銚子市	2	2	0	山武郡	1	1	0
市川市	24	15	9	九十九里町	0	0	0
船橋市	30	17	13	芝山町	0	0	0
館山市	28	16	12	横芝光町	1	1	0
木更津市	507	258	249	長生郡	3	3	0
松戸市	12	9	3	一宮町	2	2	0
野田市	3	3	0	睦沢町	0	0	0
茂原市	13	11	2	長生村	1	1	0
成田市	12	9	3	白子町	0	0	0
佐倉市	7	6	1	長柄町	0	0	0
東金市	3	2	1	長南町	0	0	0
旭市	7	6	1	夷隅郡	2	1	1
習志野市	21	11	10	大多喜町	2	1	1
柏市	15	11	4	御宿町	0	0	0
勝浦市	5	3	2	安房郡	17	10	7
市原市	519	323	196	鋸南町	17	10	7
流山市	1	1	0				
八千代市	12	10	2				
我孫子市	3	2	1				
鴨川市	16	5	11				
鎌ヶ谷市	9	7	2				
君津市	227	106	121				
富津市	62	36	26				
浦安市	5	5	0				
四街道市	9	6	3				
袖ヶ浦市	0	0	0				
八街市	6	4	2				
印西市	8	6	2				
白井市	2	1	1				
富里市	3	1	2				
南房総市	17	12	5				
匝瑳市	3	2	1				
香取市	0	0	0				
山武市	3	0	3				
いすみ市	2	1	1				
大網白里市	1	1	0				

第10表 市区町村別県内からの転入(平成31年1月～令和元年12月)(つづき)

八 街 市			(単位:人)				
元の市区町村	総 数	男	女	元の市区町村	総 数	男	女
千 葉 市	261	142	119	<b>印 旛 郡</b>	44	20	24
中 央 区	51	19	32	酒 々 井 町	34	18	16
花 見 川 区	47	24	23	栄 町	10	2	8
稲 毛 区	28	15	13	<b>香 取 郡</b>	17	9	8
若 葉 区	85	53	32	神 崎 町	5	3	2
緑 区	41	27	14	多 古 町	10	5	5
美 浜 区	9	4	5	東 庄 町	2	1	1
銚 子 市	11	8	3	<b>山 武 郡</b>	23	8	15
市 川 市	32	19	13	九 十 九 里 町	2	0	2
船 橋 市	45	26	19	芝 山 町	9	4	5
館 山 市	2	1	1	横 芝 光 町	12	4	8
木 更 津 市	4	2	2	<b>長 生 郡</b>	12	5	7
松 戸 市	12	8	4	一 宮 町	5	1	4
野 田 市	4	4	0	睦 沢 町	0	0	0
茂 原 市	18	9	9	長 生 村	3	1	2
成 田 市	91	48	43	白 子 町	2	1	1
佐 倉 市	88	42	46	長 柄 町	2	2	0
東 金 市	61	34	27	長 南 町	0	0	0
旭 市	19	10	9	<b>夷 隅 郡</b>	10	7	3
習 志 野 市	15	9	6	大 多 喜 町	2	1	1
柏 市	17	11	6	御 宿 町	8	6	2
勝 浦 市	1	1	0	<b>安 房 郡</b>	1	0	1
市 原 市	41	23	18	鋸 南 町	1	0	1
流 山 市	2	2	0				
八 千 代 市	21	11	10				
我 孫 子 市	5	2	3				
鴨 川 市	2	0	2				
鎌 ヶ 谷 市	7	5	2				
君 津 市	2	1	1				
富 津 市	9	5	4				
浦 安 市	7	3	4				
四 街 道 市	73	42	31				
袖 ヶ 浦 市	4	2	2				
八 街 市	0	0	0				
印 西 市	18	8	10				
白 井 市	7	5	2				
富 里 市	109	57	52				
南 房 総 市	0	0	0				
匝 瑳 市	10	3	7				
香 取 市	16	10	6				
山 武 市	120	63	57				
い す み 市	2	1	1				
大 網 白 里 市	39	19	20				

第10表 市区町村別県内からの転入(平成31年1月～令和元年12月)(つづき)

印 西 市			(単位:人)				
元の市区町村	総 数	男	女	元の市区町村	総 数	男	女
千 葉 市	253	124	129	<b>印 旆 郡</b>	131	59	72
中 央 区	57	28	29	酒 々 井 町	31	13	18
花 見 川 区	55	25	30	栄 町	100	46	54
稲 毛 区	42	25	17	<b>香 取 郡</b>	8	5	3
若 葉 区	42	20	22	神 崎 町	1	0	1
緑 区	15	10	5	多 古 町	6	4	2
美 浜 区	42	16	26	東 庄 町	1	1	0
銚 子 市	5	3	2	<b>山 武 郡</b>	7	4	3
市 川 市	152	72	80	九 十 九 里 町	2	2	0
船 橋 市	281	134	147	芝 山 町	4	2	2
館 山 市	11	4	7	横 芝 光 町	1	0	1
木 更 津 市	6	2	4	<b>長 生 郡</b>	4	2	2
松 戸 市	170	83	87	一 宮 町	0	0	0
野 田 市	26	18	8	睦 沢 町	0	0	0
茂 原 市	16	7	9	長 生 村	4	2	2
成 田 市	377	194	183	白 子 町	0	0	0
佐 倉 市	164	80	84	長 柄 町	0	0	0
東 金 市	23	18	5	長 南 町	0	0	0
旭 市	8	3	5	<b>夷 隅 郡</b>	3	2	1
習 志 野 市	97	47	50	大 多 喜 町	3	2	1
柏 市	141	66	75	御 宿 町	0	0	0
勝 浦 市	4	3	1	<b>安 房 郡</b>	0	0	0
市 原 市	23	13	10	鋸 南 町	0	0	0
流 山 市	43	22	21				
八 千 代 市	234	121	113				
我 孫 子 市	159	73	86				
鴨 川 市	1	0	1				
鎌 ヶ 谷 市	167	74	93				
君 津 市	3	1	2				
富 津 市	3	3	0				
浦 安 市	60	31	29				
四 街 道 市	59	37	22				
袖 ヶ 浦 市	4	2	2				
八 街 市	49	28	21				
印 西 市	0	0	0				
白 井 市	208	114	94				
富 里 市	86	40	46				
南 房 総 市	2	0	2				
匝 瑳 市	1	0	1				
香 取 市	20	10	10				
山 武 市	11	8	3				
い す み 市	5	3	2				
大 網 白 里 市	14	6	8				

第10表 市区町村別県内からの転入(平成31年1月～令和元年12月)(つづき)

白 井 市			(単位:人)				
元の市区町村	総 数	男	女	元の市区町村	総 数	男	女
千 葉 市	72	36	36	印 旛 郡	18	12	6
中 央 区	12	6	6	酒 々 井 町	11	10	1
花 見 川 区	22	15	7	栄 町	7	2	5
稲 毛 区	12	4	8	香 取 郡	1	1	0
若 葉 区	16	7	9	神 崎 町	0	0	0
緑 区	1	0	1	多 古 町	0	0	0
美 浜 区	9	4	5	東 庄 町	1	1	0
銚 子 市	3	0	3	山 武 郡	0	0	0
市 川 市	64	36	28	九 十 九 里 町	0	0	0
船 橋 市	147	84	63	芝 山 町	0	0	0
館 山 市	6	4	2	横 芝 光 町	0	0	0
木 更 津 市	11	3	8	長 生 郡	2	2	0
松 戸 市	109	53	56	一 宮 町	1	1	0
野 田 市	10	6	4	睦 沢 町	0	0	0
茂 原 市	10	5	5	長 生 村	1	1	0
成 田 市	42	26	16	白 子 町	0	0	0
佐 倉 市	32	17	15	長 柄 町	0	0	0
東 金 市	3	2	1	長 南 町	0	0	0
旭 市	2	1	1	夷 隅 郡	2	0	2
習 志 野 市	7	4	3	大 多 喜 町	1	0	1
柏 市	104	53	51	御 宿 町	1	0	1
勝 浦 市	2	2	0	安 房 郡	0	0	0
市 原 市	10	2	8	鋸 南 町	0	0	0
流 山 市	20	8	12				
八 千 代 市	55	27	28				
我 孫 子 市	26	12	14				
鴨 川 市	13	8	5				
鎌 ヶ 谷 市	196	108	88				
君 津 市	4	3	1				
富 津 市	1	1	0				
浦 安 市	9	2	7				
四 街 道 市	12	9	3				
袖 ヶ 浦 市	3	1	2				
八 街 市	2	1	1				
印 西 市	113	58	55				
白 井 市	0	0	0				
富 里 市	12	6	6				
南 房 総 市	2	2	0				
匝 瑳 市	1	1	0				
香 取 市	1	1	0				
山 武 市	3	2	1				
い す み 市	0	0	0				
大 網 白 里 市	5	2	3				

第10表 市区町村別県内からの転入(平成31年1月～令和元年12月)(つづき)

富 里 市			(単位：人)				
元の市区町村	総 数	男	女	元の市区町村	総 数	男	女
千 葉 市	95	58	37	<b>印 旛 郡</b>	58	33	25
中 央 区	23	13	10	酒 々 井 町	41	24	17
花 見 川 区	29	16	13	栄 町	17	9	8
稲 毛 区	15	13	2	<b>香 取 郡</b>	48	25	23
若 葉 区	21	14	7	神 崎 町	8	2	6
緑 区	4	1	3	多 古 町	38	22	16
美 浜 区	3	1	2	東 庄 町	2	1	1
銚 子 市	9	4	5	<b>山 武 郡</b>	46	22	24
市 川 市	40	18	22	九 十 九 里 町	6	2	4
船 橋 市	32	16	16	芝 山 町	24	11	13
館 山 市	4	3	1	横 芝 光 町	16	9	7
木 更 津 市	8	5	3	<b>長 生 郡</b>	8	3	5
松 戸 市	29	18	11	一 宮 町	2	2	0
野 田 市	6	4	2	睦 沢 町	2	0	2
茂 原 市	12	11	1	長 生 村	1	0	1
成 田 市	582	308	274	白 子 町	1	0	1
佐 倉 市	72	30	42	長 柄 町	2	1	1
東 金 市	32	16	16	長 南 町	0	0	0
旭 市	15	12	3	<b>夷 隅 郡</b>	0	0	0
習 志 野 市	22	9	13	大 多 喜 町	0	0	0
柏 市	25	16	9	御 宿 町	0	0	0
勝 浦 市	1	1	0	<b>安 房 郡</b>	0	0	0
市 原 市	24	13	11	鋸 南 町	0	0	0
流 山 市	0	0	0				
八 千 代 市	27	12	15				
我 孫 子 市	22	13	9				
鴨 川 市	3	2	1				
鎌 ヶ 谷 市	11	5	6				
君 津 市	3	2	1				
富 津 市	0	0	0				
浦 安 市	5	2	3				
四 街 道 市	29	20	9				
袖 ヶ 浦 市	1	0	1				
八 街 市	145	75	70				
印 西 市	31	18	13				
白 井 市	11	7	4				
富 里 市	0	0	0				
南 房 総 市	1	1	0				
匝 瑳 市	9	4	5				
香 取 市	34	15	19				
山 武 市	45	19	26				
い す み 市	0	0	0				
大 網 白 里 市	5	2	3				

第10表 市区町村別県内からの転入(平成31年1月～令和元年12月)(つづき)

南 房 総 市			(単位：人)				
元の市区町村	総 数	男	女	元の市区町村	総 数	男	女
千 葉 市	31	20	11	印 旛 郡	2	2	0
中 央 区	15	10	5	酒 々 井 町	1	1	0
花 見 川 区	4	2	2	栄 町	1	1	0
稲 毛 区	4	3	1	香 取 郡	0	0	0
若 葉 区	7	5	2	神 崎 町	0	0	0
緑 区	1	0	1	多 古 町	0	0	0
美 浜 区	0	0	0	東 庄 町	0	0	0
銚 子 市	0	0	0	山 武 郡	0	0	0
市 川 市	17	10	7	九 十 九 里 町	0	0	0
船 橋 市	15	9	6	芝 山 町	0	0	0
館 山 市	185	91	94	横 芝 光 町	0	0	0
木 更 津 市	28	12	16	長 生 郡	2	2	0
松 戸 市	5	5	0	一 宮 町	0	0	0
野 田 市	2	1	1	睦 沢 町	0	0	0
茂 原 市	12	7	5	長 生 村	0	0	0
成 田 市	4	3	1	白 子 町	1	1	0
佐 倉 市	6	2	4	長 柄 町	0	0	0
東 金 市	4	2	2	長 南 町	1	1	0
旭 市	2	1	1	夷 隅 郡	0	0	0
習 志 野 市	8	4	4	大 多 喜 町	0	0	0
柏 市	1	0	1	御 宿 町	0	0	0
勝 浦 市	3	2	1	安 房 郡	35	16	19
市 原 市	12	6	6	鋸 南 町	35	16	19
流 山 市	2	2	0				
八 千 代 市	7	4	3				
我 孫 子 市	0	0	0				
鴨 川 市	50	24	26				
鎌 ヶ 谷 市	4	4	0				
君 津 市	21	15	6				
富 津 市	13	10	3				
浦 安 市	3	1	2				
四 街 道 市	7	2	5				
袖 ヶ 浦 市	2	1	1				
八 街 市	0	0	0				
印 西 市	1	1	0				
白 井 市	2	1	1				
富 里 市	0	0	0				
南 房 総 市	0	0	0				
匝 瑳 市	2	1	1				
香 取 市	0	0	0				
山 武 市	1	1	0				
い す み 市	5	3	2				
大 網 白 里 市	0	0	0				

第10表 市区町村別県内からの転入(平成31年1月～令和元年12月)(つづき)

匝 瑳 市			(単位：人)				
元の市区町村	総 数	男	女	元の市区町村	総 数	男	女
千 葉 市	52	27	25	印 旆 郡	1	0	1
中 央 区	22	12	10	酒 々 井 町	0	0	0
花 見 川 区	4	2	2	栄 町	1	0	1
稲 毛 区	12	6	6	香 取 郡	13	4	9
若 葉 区	8	4	4	神 崎 町	1	0	1
緑 区	5	2	3	多 古 町	8	2	6
美 浜 区	1	1	0	東 庄 町	4	2	2
銚 子 市	16	5	11	山 武 郡	56	23	33
市 川 市	2	1	1	九 十 九 里 町	2	0	2
船 橋 市	11	5	6	芝 山 町	3	1	2
館 山 市	2	2	0	横 芝 光 町	51	22	29
木 更 津 市	3	0	3	長 生 郡	1	1	0
松 戸 市	4	2	2	一 宮 町	0	0	0
野 田 市	0	0	0	睦 沢 町	0	0	0
茂 原 市	6	1	5	長 生 村	0	0	0
成 田 市	28	17	11	白 子 町	1	1	0
佐 倉 市	7	3	4	長 柄 町	0	0	0
東 金 市	9	3	6	長 南 町	0	0	0
旭 市	133	70	63	夷 隅 郡	0	0	0
習 志 野 市	3	0	3	大 多 喜 町	0	0	0
柏 市	4	4	0	御 宿 町	0	0	0
勝 浦 市	0	0	0	安 房 郡	0	0	0
市 原 市	11	7	4	鋸 南 町	0	0	0
流 山 市	2	2	0				
八 千 代 市	7	2	5				
我 孫 子 市	3	0	3				
鴨 川 市	6	6	0				
鎌 ヶ 谷 市	2	2	0				
君 津 市	1	1	0				
富 津 市	1	0	1				
浦 安 市	4	2	2				
四 街 道 市	5	4	1				
袖 ヶ 浦 市	1	1	0				
八 街 市	19	9	10				
印 西 市	3	0	3				
白 井 市	4	1	3				
富 里 市	15	10	5				
南 房 総 市	0	0	0				
匝 瑳 市	0	0	0				
香 取 市	11	7	4				
山 武 市	19	11	8				
い す み 市	1	0	1				
大 網 白 里 市	3	2	1				

第10表 市区町村別県内からの転入(平成31年1月～令和元年12月)(つづき)

香 取 市			(単位:人)				
元の市区町村	総 数	男	女	元の市区町村	総 数	男	女
千 葉 市	65	38	27	印 旆 郡	7	1	6
中 央 区	20	12	8	酒 々 井 町	3	0	3
花 見 川 区	9	5	4	栄 町	4	1	3
稲 毛 区	9	5	4	香 取 郡	74	29	45
若 葉 区	15	10	5	神 崎 町	8	2	6
緑 区	5	2	3	多 古 町	25	10	15
美 浜 区	7	4	3	東 庄 町	41	17	24
銚 子 市	44	25	19	山 武 郡	11	4	7
市 川 市	24	7	17	九 十 九 里 町	2	1	1
船 橋 市	22	17	5	芝 山 町	5	2	3
館 山 市	3	2	1	横 芝 光 町	4	1	3
木 更 津 市	10	5	5	長 生 郡	5	3	2
松 戸 市	19	14	5	一 宮 町	3	3	0
野 田 市	5	3	2	睦 沢 町	2	0	2
茂 原 市	11	9	2	長 生 村	0	0	0
成 田 市	173	83	90	白 子 町	0	0	0
佐 倉 市	22	12	10	長 柄 町	0	0	0
東 金 市	7	7	0	長 南 町	0	0	0
旭 市	51	24	27	夷 隅 郡	0	0	0
習 志 野 市	8	7	1	大 多 喜 町	0	0	0
柏 市	15	6	9	御 宿 町	0	0	0
勝 浦 市	3	3	0	安 房 郡	0	0	0
市 原 市	9	7	2	鋸 南 町	0	0	0
流 山 市	1	1	0				
八 千 代 市	14	8	6				
我 孫 子 市	17	9	8				
鴨 川 市	2	1	1				
鎌 ヶ 谷 市	22	13	9				
君 津 市	2	1	1				
富 津 市	2	0	2				
浦 安 市	2	1	1				
四 街 道 市	19	8	11				
袖 ヶ 浦 市	1	1	0				
八 街 市	6	2	4				
印 西 市	12	4	8				
白 井 市	0	0	0				
富 里 市	30	19	11				
南 房 総 市	0	0	0				
匝 瑳 市	14	5	9				
香 取 市	0	0	0				
山 武 市	7	3	4				
い す み 市	0	0	0				
大 網 白 里 市	1	0	1				



第10表 市区町村別県内からの転入(平成31年1月～令和元年12月)(つづき)

山 武 市			(単位:人)				
元の市区町村	総 数	男	女	元の市区町村	総 数	男	女
千 葉 市	105	53	52	印 旆 郡	10	7	3
中 央 区	25	12	13	酒 々 井 町	5	4	1
花 見 川 区	17	8	9	栄 町	5	3	2
稲 毛 区	6	4	2	香 取 郡	4	3	1
若 葉 区	30	18	12	神 崎 町	0	0	0
緑 区	22	9	13	多 古 町	4	3	1
美 浜 区	5	2	3	東 庄 町	0	0	0
銚 子 市	18	10	8	山 武 郡	83	40	43
市 川 市	13	8	5	九 十 九 里 町	12	6	6
船 橋 市	32	15	17	芝 山 町	6	4	2
館 山 市	5	2	3	横 芝 光 町	65	30	35
木 更 津 市	3	2	1	長 生 郡	3	1	2
松 戸 市	4	2	2	一 宮 町	1	1	0
野 田 市	2	0	2	睦 沢 町	0	0	0
茂 原 市	12	5	7	長 生 村	0	0	0
成 田 市	37	25	12	白 子 町	0	0	0
佐 倉 市	29	17	12	長 柄 町	0	0	0
東 金 市	132	66	66	長 南 町	2	0	2
旭 市	22	13	9	夷 隅 郡	0	0	0
習 志 野 市	8	5	3	大 多 喜 町	0	0	0
柏 市	8	5	3	御 宿 町	0	0	0
勝 浦 市	3	3	0	安 房 郡	2	1	1
市 原 市	14	9	5	鋸 南 町	2	1	1
流 山 市	2	2	0				
八 千 代 市	18	10	8				
我 孫 子 市	11	7	4				
鴨 川 市	3	1	2				
鎌 ヶ 谷 市	2	2	0				
君 津 市	5	2	3				
富 津 市	1	1	0				
浦 安 市	0	0	0				
四 街 道 市	12	5	7				
袖 ヶ 浦 市	4	2	2				
八 街 市	111	52	59				
印 西 市	13	9	4				
白 井 市	5	3	2				
富 里 市	37	19	18				
南 房 総 市	1	0	1				
匝 瑳 市	21	13	8				
香 取 市	9	7	2				
山 武 市	0	0	0				
い す み 市	5	1	4				
大 網 白 里 市	22	11	11				

第10表 市区町村別県内からの転入(平成31年1月～令和元年12月)(つづき)

い す み 市

(単位：人)

元の市区町村	総数	男	女	元の市区町村	総数	男	女
千 葉 市	72	41	31	印 旛 郡	0	0	0
中 央 区	31	15	16	酒 々 井 町	0	0	0
花 見 川 区	5	4	1	栄 町	0	0	0
稲 毛 区	8	5	3	香 取 郡	3	2	1
若 葉 区	7	4	3	神 崎 町	3	2	1
緑 区	13	9	4	多 古 町	0	0	0
美 浜 区	8	4	4	東 庄 町	0	0	0
銚 子 市	2	2	0	山 武 郡	0	0	0
市 川 市	20	9	11	九 十 九 里 町	0	0	0
船 橋 市	17	8	9	芝 山 町	0	0	0
館 山 市	7	3	4	横 芝 光 町	0	0	0
木 更 津 市	7	5	2	長 生 郡	60	27	33
松 戸 市	6	4	2	一 宮 町	24	10	14
野 田 市	5	4	1	睦 沢 町	12	8	4
茂 原 市	91	47	44	長 生 村	10	3	7
成 田 市	10	9	1	白 子 町	6	3	3
佐 倉 市	6	5	1	長 柄 町	1	0	1
東 金 市	7	5	2	長 南 町	7	3	4
旭 市	0	0	0	夷 隅 郡	41	21	20
習 志 野 市	10	4	6	大 多 喜 町	15	8	7
柏 市	6	2	4	御 宿 町	26	13	13
勝 浦 市	42	18	24	安 房 郡	3	1	2
市 原 市	22	13	9	鋸 南 町	3	1	2
流 山 市	1	0	1				
八 千 代 市	7	5	2				
我 孫 子 市	1	0	1				
鴨 川 市	15	6	9				
鎌 ヶ 谷 市	4	2	2				
君 津 市	2	1	1				
富 津 市	2	1	1				
浦 安 市	2	1	1				
四 街 道 市	6	5	1				
袖 ヶ 浦 市	10	8	2				
八 街 市	2	2	0				
印 西 市	5	2	3				
白 井 市	1	1	0				
富 里 市	4	2	2				
南 房 総 市	1	0	1				
匝 瑳 市	3	1	2				
香 取 市	4	1	3				
山 武 市	6	3	3				
い す み 市	0	0	0				
大 網 白 里 市	20	12	8				

第10表 市区町村別県内からの転入(平成31年1月～令和元年12月)(つづき)

大 網 白 里 市

(単位：人)

元の市区町村	総 数	男	女	元の市区町村	総 数	男	女
千 葉 市	254	131	123	印 旛 郡	3	2	1
中 央 区	65	30	35	酒 々 井 町	1	1	0
花 見 川 区	18	12	6	栄 町	2	1	1
稲 毛 区	24	11	13	香 取 郡	2	1	1
若 葉 区	32	18	14	神 崎 町	1	1	0
緑 区	94	50	44	多 古 町	1	0	1
美 浜 区	21	10	11	東 庄 町	0	0	0
銚 子 市	0	0	0	山 武 郡	51	21	30
市 川 市	18	10	8	九 十 九 里 町	43	19	24
船 橋 市	33	20	13	芝 山 町	0	0	0
館 山 市	8	6	2	横 芝 光 町	8	2	6
木 更 津 市	6	4	2	長 生 郡	70	34	36
松 戸 市	11	6	5	一 宮 町	10	5	5
野 田 市	1	0	1	睦 沢 町	1	1	0
茂 原 市	115	46	69	長 生 村	20	9	11
成 田 市	17	13	4	白 子 町	34	16	18
佐 倉 市	18	11	7	長 柄 町	2	1	1
東 金 市	161	67	94	長 南 町	3	2	1
旭 市	5	4	1	夷 隅 郡	4	2	2
習 志 野 市	10	3	7	大 多 喜 町	0	0	0
柏 市	9	5	4	御 宿 町	4	2	2
勝 浦 市	3	2	1	安 房 郡	0	0	0
市 原 市	41	23	18	鋸 南 町	0	0	0
流 山 市	0	0	0				
八 千 代 市	11	9	2				
我 孫 子 市	0	0	0				
鴨 川 市	2	0	2				
鎌 ヶ 谷 市	2	0	2				
君 津 市	7	3	4				
富 津 市	1	1	0				
浦 安 市	12	7	5				
四 街 道 市	21	8	13				
袖 ヶ 浦 市	3	3	0				
八 街 市	29	19	10				
印 西 市	8	6	2				
白 井 市	2	0	2				
富 里 市	18	11	7				
南 房 総 市	4	1	3				
匝 瑳 市	3	3	0				
香 取 市	3	2	1				
山 武 市	42	21	21				
い す み 市	27	10	17				
大 網 白 里 市	0	0	0				

第10表 市区町村別県内からの転入(平成31年1月～令和元年12月)(つづき)

酒 々 井 町			(単位：人)				
元の市区町村	総 数	男	女	元の市区町村	総 数	男	女
千 葉 市	54	22	32	印 旛 郡	7	1	6
中 央 区	12	5	7	酒 々 井 町	0	0	0
花 見 川 区	7	2	5	栄 町	7	1	6
稲 毛 区	8	3	5	香 取 郡	7	3	4
若 葉 区	22	9	13	神 崎 町	2	0	2
緑 区	4	2	2	多 古 町	3	1	2
美 浜 区	1	1	0	東 庄 町	2	2	0
銚 子 市	4	3	1	山 武 郡	8	2	6
市 川 市	4	1	3	九 十 九 里 町	0	0	0
船 橋 市	16	6	10	芝 山 町	7	2	5
館 山 市	0	0	0	横 芝 光 町	1	0	1
木 更 津 市	5	3	2	長 生 郡	3	0	3
松 戸 市	4	3	1	一 宮 町	0	0	0
野 田 市	0	0	0	睦 沢 町	0	0	0
茂 原 市	0	0	0	長 生 村	0	0	0
成 田 市	115	60	55	白 子 町	1	0	1
佐 倉 市	45	25	20	長 柄 町	1	0	1
東 金 市	3	2	1	長 南 町	1	0	1
旭 市	7	3	4	夷 隅 郡	1	0	1
習 志 野 市	8	6	2	大 多 喜 町	0	0	0
柏 市	6	5	1	御 宿 町	1	0	1
勝 浦 市	0	0	0	安 房 郡	0	0	0
市 原 市	8	1	7	鋸 南 町	0	0	0
流 山 市	3	2	1				
八 千 代 市	19	6	13				
我 孫 子 市	0	0	0				
鴨 川 市	0	0	0				
鎌 ヶ 谷 市	5	4	1				
君 津 市	0	0	0				
富 津 市	0	0	0				
浦 安 市	0	0	0				
四 街 道 市	20	8	12				
袖 ヶ 浦 市	0	0	0				
八 街 市	36	20	16				
印 西 市	217	130	87				
白 井 市	3	3	0				
富 里 市	61	30	31				
南 房 総 市	0	0	0				
匝 瑳 市	1	0	1				
香 取 市	13	4	9				
山 武 市	11	5	6				
い す み 市	1	0	1				
大 網 白 里 市	0	0	0				

第10表 市区町村別県内からの転入(平成31年1月～令和元年12月)(つづき)

栄			町			(単位:人)		
元の市区町村	総数	男	女	元の市区町村	総数	男	女	
千葉市	13	5	8	印旛郡	13	4	9	
中央区	6	3	3	酒々井町	13	4	9	
花見川区	4	1	3	栄町	0	0	0	
稲毛区	2	0	2	香取郡	5	2	3	
若葉区	0	0	0	神崎町	4	1	3	
緑区	0	0	0	多古町	0	0	0	
美浜区	1	1	0	東庄町	1	1	0	
銚子市	0	0	0	山武郡	3	1	2	
市川市	7	2	5	九十九里町	0	0	0	
船橋市	11	4	7	芝山町	3	1	2	
館山市	3	2	1	横芝光町	0	0	0	
木更津市	2	2	0	長生郡	1	0	1	
松戸市	17	10	7	一宮町	0	0	0	
野田市	3	1	2	睦沢町	0	0	0	
茂原市	0	0	0	長生村	1	0	1	
成田市	119	65	54	白子町	0	0	0	
佐倉市	7	5	2	長柄町	0	0	0	
東金市	1	1	0	長南町	0	0	0	
旭市	4	2	2	夷隅郡	0	0	0	
習志野市	3	3	0	大多喜町	0	0	0	
柏市	34	21	13	御宿町	0	0	0	
勝浦市	0	0	0	安房郡	0	0	0	
市原市	4	3	1	鋸南町	0	0	0	
流山市	8	3	5					
八千代市	4	2	2					
我孫子市	17	9	8					
鴨川市	1	1	0					
鎌ヶ谷市	1	0	1					
君津市	1	1	0					
富津市	1	0	1					
浦安市	1	0	1					
四街道市	16	8	8					
袖ヶ浦市	0	0	0					
八街市	16	5	11					
印西市	42	24	18					
白井市	6	4	2					
富里市	19	13	6					
南房総市	0	0	0					
匝瑳市	2	2	0					
香取市	9	5	4					
山武市	1	0	1					
いすみ市	0	0	0					
大網白里市	2	2	0					

第10表 市区町村別県内からの転入(平成31年1月～令和元年12月)(つづき)

神 崎 町			(単位:人)				
元の市区町村	総 数	男	女	元の市区町村	総 数	男	女
千 葉 市	6	5	1	印 旆 郡	1	1	0
中 央 区	0	0	0	酒 々 井 町	1	1	0
花 見 川 区	0	0	0	栄 町	0	0	0
稲 毛 区	1	0	1	香 取 郡	7	5	2
若 葉 区	5	5	0	神 崎 町	0	0	0
緑 区	0	0	0	多 古 町	5	4	1
美 浜 区	0	0	0	東 庄 町	2	1	1
銚 子 市	2	1	1	山 武 郡	6	3	3
市 川 市	3	1	2	九 十 九 里 町	0	0	0
船 橋 市	0	0	0	芝 山 町	6	3	3
館 山 市	0	0	0	横 芝 光 町	0	0	0
木 更 津 市	0	0	0	長 生 郡	1	1	0
松 戸 市	0	0	0	一 宮 町	0	0	0
野 田 市	2	1	1	睦 沢 町	0	0	0
茂 原 市	0	0	0	長 生 村	1	1	0
成 田 市	21	13	8	白 子 町	0	0	0
佐 倉 市	13	7	6	長 柄 町	0	0	0
東 金 市	1	1	0	長 南 町	0	0	0
旭 市	2	1	1	夷 隅 郡	0	0	0
習 志 野 市	1	1	0	大 多 喜 町	0	0	0
柏 市	4	2	2	御 宿 町	0	0	0
勝 浦 市	0	0	0	安 房 郡	0	0	0
市 原 市	1	0	1	鋸 南 町	0	0	0
流 山 市	0	0	0				
八 千 代 市	0	0	0				
我 孫 子 市	0	0	0				
鴨 川 市	0	0	0				
鎌 ヶ 谷 市	1	1	0				
君 津 市	0	0	0				
富 津 市	0	0	0				
浦 安 市	0	0	0				
四 街 道 市	3	2	1				
袖 ヶ 浦 市	0	0	0				
八 街 市	2	2	0				
印 西 市	2	0	2				
白 井 市	0	0	0				
富 里 市	4	3	1				
南 房 総 市	0	0	0				
匝 瑳 市	0	0	0				
香 取 市	29	12	17				
山 武 市	1	1	0				
い す み 市	0	0	0				
大 網 白 里 市	2	1	1				

第10表 市区町村別県内からの転入(平成31年1月～令和元年12月)(つづき)

多 古 町			(単位：人)				
元の市区町村	総 数	男	女	元の市区町村	総 数	男	女
千 葉 市	19	13	6	印 旛 郡	5	3	2
中 央 区	5	5	0	酒 々 井 町	5	3	2
花 見 川 区	2	1	1	栄 町	0	0	0
稲 毛 区	6	4	2	香 取 郡	3	2	1
若 葉 区	6	3	3	神 崎 町	2	1	1
緑 区	0	0	0	多 古 町	0	0	0
美 浜 区	0	0	0	東 庄 町	1	1	0
銚 子 市	3	2	1	山 武 郡	20	7	13
市 川 市	1	0	1	九 十 九 里 町	0	0	0
船 橋 市	10	6	4	芝 山 町	11	2	9
館 山 市	0	0	0	横 芝 光 町	9	5	4
木 更 津 市	0	0	0	長 生 郡	16	16	0
松 戸 市	6	3	3	一 宮 町	16	16	0
野 田 市	1	1	0	睦 沢 町	0	0	0
茂 原 市	8	4	4	長 生 村	0	0	0
成 田 市	66	40	26	白 子 町	0	0	0
佐 倉 市	6	5	1	長 柄 町	0	0	0
東 金 市	6	4	2	長 南 町	0	0	0
旭 市	12	6	6	夷 隅 郡	1	0	1
習 志 野 市	1	1	0	大 多 喜 町	1	0	1
柏 市	5	1	4	御 宿 町	0	0	0
勝 浦 市	0	0	0	安 房 郡	0	0	0
市 原 市	6	3	3	鋸 南 町	0	0	0
流 山 市	0	0	0				
八 千 代 市	3	2	1				
我 孫 子 市	2	2	0				
鴨 川 市	4	4	0				
鎌 ヶ 谷 市	4	1	3				
君 津 市	0	0	0				
富 津 市	1	0	1				
浦 安 市	1	0	1				
四 街 道 市	0	0	0				
袖 ヶ 浦 市	0	0	0				
八 街 市	15	7	8				
印 西 市	7	1	6				
白 井 市	0	0	0				
富 里 市	21	9	12				
南 房 総 市	0	0	0				
匝 瑳 市	11	4	7				
香 取 市	42	21	21				
山 武 市	0	0	0				
い す み 市	1	0	1				
大 網 白 里 市	1	1	0				

第10表 市区町村別県内からの転入(平成31年1月～令和元年12月)(つづき)

東 庄 町			(単位:人)				
元の市区町村	総 数	男	女	元の市区町村	総 数	男	女
千 葉 市	15	10	5	印 旛 郡	2	1	1
中 央 区	1	1	0	酒 々 井 町	1	1	0
花 見 川 区	2	1	1	栄 町	1	0	1
稲 毛 区	0	0	0	香 取 郡	5	2	3
若 葉 区	10	7	3	神 崎 町	0	0	0
緑 区	0	0	0	多 古 町	5	2	3
美 浜 区	2	1	1	東 庄 町	0	0	0
銚 子 市	19	10	9	山 武 郡	4	0	4
市 川 市	0	0	0	九 十 九 里 町	0	0	0
船 橋 市	4	2	2	芝 山 町	0	0	0
館 山 市	0	0	0	横 芝 光 町	4	0	4
木 更 津 市	0	0	0	長 生 郡	0	0	0
松 戸 市	3	2	1	一 宮 町	0	0	0
野 田 市	1	1	0	睦 沢 町	0	0	0
茂 原 市	2	0	2	長 生 村	0	0	0
成 田 市	13	10	3	白 子 町	0	0	0
佐 倉 市	1	1	0	長 柄 町	0	0	0
東 金 市	1	1	0	長 南 町	0	0	0
旭 市	24	13	11	夷 隅 郡	0	0	0
習 志 野 市	3	2	1	大 多 喜 町	0	0	0
柏 市	10	8	2	御 宿 町	0	0	0
勝 浦 市	0	0	0	安 房 郡	0	0	0
市 原 市	2	1	1	鋸 南 町	0	0	0
流 山 市	0	0	0				
八 千 代 市	0	0	0				
我 孫 子 市	0	0	0				
鴨 川 市	0	0	0				
鎌 ヶ 谷 市	0	0	0				
君 津 市	1	1	0				
富 津 市	0	0	0				
浦 安 市	1	0	1				
四 街 道 市	3	1	2				
袖 ヶ 浦 市	0	0	0				
八 街 市	7	3	4				
印 西 市	7	6	1				
白 井 市	0	0	0				
富 里 市	4	2	2				
南 房 総 市	1	1	0				
匝 瑳 市	0	0	0				
香 取 市	39	11	28				
山 武 市	0	0	0				
い す み 市	0	0	0				
大 網 白 里 市	0	0	0				



第10表 市区町村別県内からの転入(平成31年1月～令和元年12月)(つづき)

九 十 九 里 町

(単位：人)

元の市区町村	総数	男	女	元の市区町村	総数	男	女
千葉市	49	26	23	印旛郡	1	1	0
中央区	9	6	3	酒々井町	1	1	0
花見川区	10	5	5	栄町	0	0	0
稲毛区	10	6	4	香取郡	2	1	1
若葉区	6	3	3	神崎町	0	0	0
緑区	8	3	5	多古町	2	1	1
美浜区	6	3	3	東庄町	0	0	0
銚子市	1	1	0	山武郡	8	3	5
市川市	5	2	3	九十九里町	0	0	0
船橋市	7	3	4	芝山町	1	1	0
館山市	2	2	0	横芝光町	7	2	5
木更津市	0	0	0	長生郡	7	5	2
松戸市	8	2	6	一宮町	1	1	0
野田市	1	1	0	睦沢町	0	0	0
茂原市	10	7	3	長生村	0	0	0
成田市	16	9	7	白子町	6	4	2
佐倉市	3	1	2	長柄町	0	0	0
東金市	46	27	19	長南町	0	0	0
旭市	2	1	1	夷隅郡	0	0	0
習志野市	0	0	0	大多喜町	0	0	0
柏市	11	9	2	御宿町	0	0	0
勝浦市	0	0	0	安房郡	0	0	0
市原市	21	16	5	鋸南町	0	0	0
流山市	0	0	0				
八千代市	5	2	3				
我孫子市	0	0	0				
鴨川市	0	0	0				
鎌ヶ谷市	0	0	0				
君津市	0	0	0				
富津市	0	0	0				
浦安市	5	2	3				
四街道市	7	4	3				
袖ヶ浦市	0	0	0				
八街市	10	7	3				
印西市	2	2	0				
白井市	0	0	0				
富里市	2	2	0				
南房総市	2	0	2				
匝瑳市	5	4	1				
香取市	0	0	0				
山武市	9	4	5				
いすみ市	5	3	2				
大網白里市	19	6	13				

第10表 市区町村別県内からの転入(平成31年1月～令和元年12月)(つづき)

芝 山 町			(単位:人)				
元の市区町村	総 数	男	女	元の市区町村	総 数	男	女
千 葉 市	6	5	1	印 旛 郡	9	2	7
中 央 区	1	1	0	酒 々 井 町	6	1	5
花 見 川 区	2	1	1	栄 町	3	1	2
稲 毛 区	0	0	0	香 取 郡	6	4	2
若 葉 区	1	1	0	神 崎 町	0	0	0
緑 区	1	1	0	多 古 町	6	4	2
美 浜 区	1	1	0	東 庄 町	0	0	0
銚 子 市	1	0	1	山 武 郡	4	1	3
市 川 市	1	0	1	九 十 九 里 町	0	0	0
船 橋 市	5	2	3	芝 山 町	0	0	0
館 山 市	0	0	0	横 芝 光 町	4	1	3
木 更 津 市	1	1	0	長 生 郡	3	3	0
松 戸 市	4	2	2	一 宮 町	3	3	0
野 田 市	4	2	2	睦 沢 町	0	0	0
茂 原 市	0	0	0	長 生 村	0	0	0
成 田 市	43	23	20	白 子 町	0	0	0
佐 倉 市	1	0	1	長 柄 町	0	0	0
東 金 市	5	1	4	長 南 町	0	0	0
旭 市	7	4	3	夷 隅 郡	0	0	0
習 志 野 市	1	0	1	大 多 喜 町	0	0	0
柏 市	0	0	0	御 宿 町	0	0	0
勝 浦 市	0	0	0	安 房 郡	0	0	0
市 原 市	2	2	0	鋸 南 町	0	0	0
流 山 市	1	0	1				
八 千 代 市	1	1	0				
我 孫 子 市	0	0	0				
鴨 川 市	1	1	0				
鎌 ヶ 谷 市	0	0	0				
君 津 市	0	0	0				
富 津 市	0	0	0				
浦 安 市	1	1	0				
四 街 道 市	4	1	3				
袖 ヶ 浦 市	0	0	0				
八 街 市	14	5	9				
印 西 市	4	0	4				
白 井 市	0	0	0				
富 里 市	29	23	6				
南 房 総 市	0	0	0				
匝 瑳 市	3	3	0				
香 取 市	1	0	1				
山 武 市	8	3	5				
い す み 市	0	0	0				
大 網 白 里 市	1	1	0				

第10表 市区町村別県内からの転入(平成31年1月～令和元年12月)(つづき)

横 芝 光 町

(単位：人)

元の市区町村	総 数	男	女	元の市区町村	総 数	男	女
千 葉 市	31	19	12	印 旆 郡	4	3	1
中 央 区	6	4	2	酒 々 井 町	1	1	0
花 見 川 区	12	8	4	栄 町	3	2	1
稲 毛 区	2	1	1	香 取 郡	6	3	3
若 葉 区	7	4	3	神 崎 町	0	0	0
緑 区	3	1	2	多 古 町	6	3	3
美 浜 区	1	1	0	東 庄 町	0	0	0
銚 子 市	16	10	6	山 武 郡	14	8	6
市 川 市	8	5	3	九 十 九 里 町	9	5	4
船 橋 市	8	7	1	芝 山 町	5	3	2
館 山 市	0	0	0	横 芝 光 町	0	0	0
木 更 津 市	4	3	1	長 生 郡	2	1	1
松 戸 市	8	4	4	一 宮 町	0	0	0
野 田 市	1	0	1	睦 沢 町	0	0	0
茂 原 市	28	14	14	長 生 村	2	1	1
成 田 市	27	17	10	白 子 町	0	0	0
佐 倉 市	17	11	6	長 柄 町	0	0	0
東 金 市	23	9	14	長 南 町	0	0	0
旭 市	31	16	15	夷 隅 郡	0	0	0
習 志 野 市	1	1	0	大 多 喜 町	0	0	0
柏 市	1	0	1	御 宿 町	0	0	0
勝 浦 市	0	0	0	安 房 郡	0	0	0
市 原 市	9	4	5	鋸 南 町	0	0	0
流 山 市	1	1	0				
八 千 代 市	4	2	2				
我 孫 子 市	1	0	1				
鴨 川 市	1	0	1				
鎌 ヶ 谷 市	3	3	0				
君 津 市	1	1	0				
富 津 市	0	0	0				
浦 安 市	5	2	3				
四 街 道 市	5	3	2				
袖 ヶ 浦 市	0	0	0				
八 街 市	6	4	2				
印 西 市	8	5	3				
白 井 市	0	0	0				
富 里 市	9	6	3				
南 房 総 市	0	0	0				
匝 瑳 市	65	34	31				
香 取 市	10	4	6				
山 武 市	47	20	27				
い す み 市	1	0	1				
大 網 白 里 市	14	7	7				

第10表 市区町村別県内からの転入(平成31年1月～令和元年12月)(つづき)

一 宮 町				(単位:人)			
元の市区町村	総数	男	女	元の市区町村	総数	男	女
千 葉 市	57	30	27	印 旛 郡	1	0	1
中 央 区	12	6	6	酒 々 井 町	0	0	0
花 見 川 区	10	5	5	栄 町	1	0	1
稲 毛 区	9	6	3	香 取 郡	0	0	0
若 葉 区	2	0	2	神 崎 町	0	0	0
緑 区	18	9	9	多 古 町	0	0	0
美 浜 区	6	4	2	東 庄 町	0	0	0
銚 子 市	2	0	2	山 武 郡	1	0	1
市 川 市	5	3	2	九 十 九 里 町	1	0	1
船 橋 市	6	3	3	芝 山 町	0	0	0
館 山 市	0	0	0	横 芝 光 町	0	0	0
木 更 津 市	4	3	1	長 生 郡	55	28	27
松 戸 市	5	1	4	一 宮 町	0	0	0
野 田 市	2	1	1	睦 沢 町	11	5	6
茂 原 市	46	24	22	長 生 村	28	14	14
成 田 市	7	3	4	白 子 町	9	6	3
佐 倉 市	4	3	1	長 柄 町	3	1	2
東 金 市	6	4	2	長 南 町	4	2	2
旭 市	2	1	1	夷 隅 郡	6	2	4
習 志 野 市	12	7	5	大 多 喜 町	1	0	1
柏 市	4	0	4	御 宿 町	5	2	3
勝 浦 市	7	5	2	安 房 郡	0	0	0
市 原 市	12	6	6	鋸 南 町	0	0	0
流 山 市	2	1	1				
八 千 代 市	9	5	4				
我 孫 子 市	0	0	0				
鴨 川 市	6	1	5				
鎌 ヶ 谷 市	7	3	4				
君 津 市	2	2	0				
富 津 市	0	0	0				
浦 安 市	3	2	1				
四 街 道 市	0	0	0				
袖 ヶ 浦 市	1	1	0				
八 街 市	1	1	0				
印 西 市	5	4	1				
白 井 市	0	0	0				
富 里 市	1	1	0				
南 房 総 市	0	0	0				
匝 瑳 市	0	0	0				
香 取 市	1	0	1				
山 武 市	2	1	1				
い す み 市	31	11	20				
大 網 白 里 市	7	4	3				

第10表 市区町村別県内からの転入(平成31年1月～令和元年12月)(つづき)

睦 沢 町			(単位：人)				
元の市区町村	総 数	男	女	元の市区町村	総 数	男	女
千 葉 市	12	6	6	印 旆 郡	0	0	0
中 央 区	1	1	0	酒 々 井 町	0	0	0
花 見 川 区	0	0	0	栄 町	0	0	0
稲 毛 区	0	0	0	香 取 郡	1	1	0
若 葉 区	5	3	2	神 崎 町	0	0	0
緑 区	4	1	3	多 古 町	0	0	0
美 浜 区	2	1	1	東 庄 町	1	1	0
銚 子 市	0	0	0	山 武 郡	0	0	0
市 川 市	6	4	2	九 十 九 里 町	0	0	0
船 橋 市	3	1	2	芝 山 町	0	0	0
館 山 市	1	1	0	横 芝 光 町	0	0	0
木 更 津 市	6	2	4	長 生 郡	20	10	10
松 戸 市	1	1	0	一 宮 町	10	6	4
野 田 市	1	0	1	睦 沢 町	0	0	0
茂 原 市	39	24	15	長 生 村	3	1	2
成 田 市	0	0	0	白 子 町	7	3	4
佐 倉 市	0	0	0	長 柄 町	0	0	0
東 金 市	2	1	1	長 南 町	0	0	0
旭 市	1	1	0	夷 隅 郡	2	1	1
習 志 野 市	3	2	1	大 多 喜 町	1	1	0
柏 市	0	0	0	御 宿 町	1	0	1
勝 浦 市	3	1	2	安 房 郡	0	0	0
市 原 市	8	4	4	鋸 南 町	0	0	0
流 山 市	0	0	0				
八 千 代 市	0	0	0				
我 孫 子 市	0	0	0				
鴨 川 市	2	1	1				
鎌 ヶ 谷 市	0	0	0				
君 津 市	0	0	0				
富 津 市	0	0	0				
浦 安 市	2	1	1				
四 街 道 市	1	1	0				
袖 ヶ 浦 市	0	0	0				
八 街 市	0	0	0				
印 西 市	1	0	1				
白 井 市	0	0	0				
富 里 市	0	0	0				
南 房 総 市	0	0	0				
匝 瑳 市	0	0	0				
香 取 市	0	0	0				
山 武 市	0	0	0				
い す み 市	28	13	15				
大 網 白 里 市	2	0	2				

第10表 市区町村別県内からの転入(平成31年1月～令和元年12月)(つづき)

長 生 村			(単位：人)				
元の市区町村	総 数	男	女	元の市区町村	総 数	男	女
千 葉 市	41	23	18	印 旆 郡	0	0	0
中 央 区	10	6	4	酒 々 井 町	0	0	0
花 見 川 区	1	1	0	栄 町	0	0	0
稲 毛 区	0	0	0	香 取 郡	0	0	0
若 葉 区	3	2	1	神 崎 町	0	0	0
緑 区	23	12	11	多 古 町	0	0	0
美 浜 区	4	2	2	東 庄 町	0	0	0
銚 子 市	4	4	0	山 武 郡	1	0	1
市 川 市	4	1	3	九 十 九 里 町	1	0	1
船 橋 市	14	5	9	芝 山 町	0	0	0
館 山 市	0	0	0	横 芝 光 町	0	0	0
木 更 津 市	2	1	1	長 生 郡	28	11	17
松 戸 市	3	2	1	一 宮 町	12	4	8
野 田 市	1	0	1	睦 沢 町	5	3	2
茂 原 市	84	37	47	長 生 村	0	0	0
成 田 市	2	2	0	白 子 町	5	1	4
佐 倉 市	1	1	0	長 柄 町	3	3	0
東 金 市	2	2	0	長 南 町	3	0	3
旭 市	1	1	0	夷 隅 郡	4	0	4
習 志 野 市	3	3	0	大 多 喜 町	2	0	2
柏 市	2	2	0	御 宿 町	2	0	2
勝 浦 市	1	1	0	安 房 郡	0	0	0
市 原 市	4	1	3	鋸 南 町	0	0	0
流 山 市	0	0	0				
八 千 代 市	6	2	4				
我 孫 子 市	0	0	0				
鴨 川 市	0	0	0				
鎌 ヶ 谷 市	6	1	5				
君 津 市	0	0	0				
富 津 市	0	0	0				
浦 安 市	1	1	0				
四 街 道 市	1	1	0				
袖 ヶ 浦 市	2	0	2				
八 街 市	0	0	0				
印 西 市	1	0	1				
白 井 市	1	1	0				
富 里 市	3	2	1				
南 房 総 市	0	0	0				
匝 瑳 市	0	0	0				
香 取 市	1	1	0				
山 武 市	2	2	0				
い す み 市	14	6	8				
大 網 白 里 市	4	1	3				

第10表 市区町村別県内からの転入(平成31年1月～令和元年12月)(つづき)

白 子 町			(単位：人)				
元の市区町村	総 数	男	女	元の市区町村	総 数	男	女
千 葉 市	11	4	7	印 旛 郡	0	0	0
中 央 区	5	2	3	酒 々 井 町	0	0	0
花 見 川 区	1	0	1	栄 町	0	0	0
稲 毛 区	2	1	1	香 取 郡	3	1	2
若 葉 区	0	0	0	神 崎 町	3	1	2
緑 区	2	1	1	多 古 町	0	0	0
美 浜 区	1	0	1	東 庄 町	0	0	0
銚 子 市	0	0	0	山 武 郡	1	1	0
市 川 市	6	3	3	九 十 九 里 町	0	0	0
船 橋 市	5	2	3	芝 山 町	1	1	0
館 山 市	0	0	0	横 芝 光 町	0	0	0
木 更 津 市	2	1	1	長 生 郡	16	6	10
松 戸 市	2	0	2	一 宮 町	3	1	2
野 田 市	0	0	0	睦 沢 町	0	0	0
茂 原 市	46	24	22	長 生 村	12	4	8
成 田 市	4	3	1	白 子 町	0	0	0
佐 倉 市	0	0	0	長 柄 町	0	0	0
東 金 市	8	4	4	長 南 町	1	1	0
旭 市	0	0	0	夷 隅 郡	2	1	1
習 志 野 市	5	4	1	大 多 喜 町	2	1	1
柏 市	0	0	0	御 宿 町	0	0	0
勝 浦 市	0	0	0	安 房 郡	0	0	0
市 原 市	6	5	1	鋸 南 町	0	0	0
流 山 市	2	1	1				
八 千 代 市	2	1	1				
我 孫 子 市	1	0	1				
鴨 川 市	1	0	1				
鎌 ヶ 谷 市	0	0	0				
君 津 市	0	0	0				
富 津 市	0	0	0				
浦 安 市	1	1	0				
四 街 道 市	0	0	0				
袖 ヶ 浦 市	0	0	0				
八 街 市	1	0	1				
印 西 市	2	1	1				
白 井 市	0	0	0				
富 里 市	0	0	0				
南 房 総 市	1	1	0				
匝 瑳 市	0	0	0				
香 取 市	0	0	0				
山 武 市	3	1	2				
い す み 市	0	0	0				
大 網 白 里 市	21	8	13				

第10表 市区町村別県内からの転入(平成31年1月～令和元年12月)(つづき)

長 柄 町			(単位:人)				
元の市区町村	総 数	男	女	元の市区町村	総 数	男	女
千 葉 市	26	16	10	印 旛 郡	0	0	0
中 央 区	18	9	9	酒 々 井 町	0	0	0
花 見 川 区	1	1	0	栄 町	0	0	0
稲 毛 区	2	1	1	香 取 郡	0	0	0
若 葉 区	3	3	0	神 崎 町	0	0	0
緑 区	2	2	0	多 古 町	0	0	0
美 浜 区	0	0	0	東 庄 町	0	0	0
銚 子 市	0	0	0	山 武 郡	0	0	0
市 川 市	1	0	1	九 十 九 里 町	0	0	0
船 橋 市	3	2	1	芝 山 町	0	0	0
館 山 市	0	0	0	横 芝 光 町	0	0	0
木 更 津 市	1	0	1	長 生 郡	6	3	3
松 戸 市	3	3	0	一 宮 町	1	1	0
野 田 市	0	0	0	睦 沢 町	0	0	0
茂 原 市	24	13	11	長 生 村	4	1	3
成 田 市	1	1	0	白 子 町	0	0	0
佐 倉 市	2	1	1	長 柄 町	0	0	0
東 金 市	3	1	2	長 南 町	1	1	0
旭 市	0	0	0	夷 隅 郡	0	0	0
習 志 野 市	1	0	1	大 多 喜 町	0	0	0
柏 市	0	0	0	御 宿 町	0	0	0
勝 浦 市	0	0	0	安 房 郡	0	0	0
市 原 市	17	9	8	鋸 南 町	0	0	0
流 山 市	1	1	0				
八 千 代 市	0	0	0				
我 孫 子 市	0	0	0				
鴨 川 市	0	0	0				
鎌 ヶ 谷 市	2	1	1				
君 津 市	0	0	0				
富 津 市	0	0	0				
浦 安 市	0	0	0				
四 街 道 市	0	0	0				
袖 ヶ 浦 市	1	1	0				
八 街 市	4	4	0				
印 西 市	0	0	0				
白 井 市	0	0	0				
富 里 市	0	0	0				
南 房 総 市	0	0	0				
匝 瑳 市	1	0	1				
香 取 市	0	0	0				
山 武 市	1	1	0				
い す み 市	0	0	0				
大 網 白 里 市	6	1	5				



第10表 市区町村別県内からの転入(平成31年1月～令和元年12月)(つづき)

長 南 町			(単位:人)				
元の市区町村	総 数	男	女	元の市区町村	総 数	男	女
千 葉 市	21	13	8	印 旆 郡	0	0	0
中 央 区	5	3	2	酒 々 井 町	0	0	0
花 見 川 区	8	6	2	栄 町	0	0	0
稲 毛 区	1	0	1	香 取 郡	0	0	0
若 葉 区	0	0	0	神 崎 町	0	0	0
緑 区	7	4	3	多 古 町	0	0	0
美 浜 区	0	0	0	東 庄 町	0	0	0
銚 子 市	0	0	0	山 武 郡	0	0	0
市 川 市	1	1	0	九 十 九 里 町	0	0	0
船 橋 市	4	0	4	芝 山 町	0	0	0
館 山 市	1	1	0	横 芝 光 町	0	0	0
木 更 津 市	2	2	0	長 生 郡	16	9	7
松 戸 市	0	0	0	一 宮 町	3	2	1
野 田 市	0	0	0	睦 沢 町	2	1	1
茂 原 市	31	14	17	長 生 村	7	3	4
成 田 市	3	3	0	白 子 町	1	1	0
佐 倉 市	2	1	1	長 柄 町	3	2	1
東 金 市	0	0	0	長 南 町	0	0	0
旭 市	1	1	0	夷 隅 郡	0	0	0
習 志 野 市	4	2	2	大 多 喜 町	0	0	0
柏 市	0	0	0	御 宿 町	0	0	0
勝 浦 市	0	0	0	安 房 郡	0	0	0
市 原 市	13	6	7	鋸 南 町	0	0	0
流 山 市	0	0	0				
八 千 代 市	3	1	2				
我 孫 子 市	2	2	0				
鴨 川 市	0	0	0				
鎌 ヶ 谷 市	0	0	0				
君 津 市	2	1	1				
富 津 市	0	0	0				
浦 安 市	0	0	0				
四 街 道 市	0	0	0				
袖 ヶ 浦 市	1	0	1				
八 街 市	0	0	0				
印 西 市	0	0	0				
白 井 市	2	1	1				
富 里 市	0	0	0				
南 房 総 市	0	0	0				
匝 瑳 市	0	0	0				
香 取 市	0	0	0				
山 武 市	0	0	0				
い す み 市	0	0	0				
大 網 白 里 市	1	0	1				

第10表 市区町村別県内からの転入(平成31年1月～令和元年12月)(つづき)

大 多 喜 町

(単位：人)

元の市区町村	総数	男	女	元の市区町村	総数	男	女
千 葉 市	16	7	9	印 旆 郡	0	0	0
中 央 区	3	0	3	酒 々 井 町	0	0	0
花 見 川 区	0	0	0	栄 町	0	0	0
稲 毛 区	7	4	3	香 取 郡	1	0	1
若 葉 区	2	2	0	神 崎 町	0	0	0
緑 区	3	0	3	多 古 町	1	0	1
美 浜 区	1	1	0	東 庄 町	0	0	0
銚 子 市	0	0	0	山 武 郡	0	0	0
市 川 市	4	2	2	九 十 九 里 町	0	0	0
船 橋 市	3	1	2	芝 山 町	0	0	0
館 山 市	3	1	2	横 芝 光 町	0	0	0
木 更 津 市	6	2	4	長 生 郡	6	2	4
松 戸 市	6	2	4	一 宮 町	1	1	0
野 田 市	0	0	0	睦 沢 町	0	0	0
茂 原 市	23	10	13	長 生 村	4	1	3
成 田 市	2	2	0	白 子 町	0	0	0
佐 倉 市	0	0	0	長 柄 町	0	0	0
東 金 市	3	1	2	長 南 町	1	0	1
旭 市	0	0	0	夷 隅 郡	3	2	1
習 志 野 市	1	0	1	大 多 喜 町	0	0	0
柏 市	0	0	0	御 宿 町	3	2	1
勝 浦 市	12	4	8	安 房 郡	0	0	0
市 原 市	9	4	5	鋸 南 町	0	0	0
流 山 市	1	0	1				
八 千 代 市	1	0	1				
我 孫 子 市	0	0	0				
鴨 川 市	2	2	0				
鎌 ヶ 谷 市	0	0	0				
君 津 市	0	0	0				
富 津 市	1	1	0				
浦 安 市	3	3	0				
四 街 道 市	0	0	0				
袖 ヶ 浦 市	1	1	0				
八 街 市	5	4	1				
印 西 市	3	2	1				
白 井 市	0	0	0				
富 里 市	0	0	0				
南 房 総 市	0	0	0				
匝 瑳 市	0	0	0				
香 取 市	0	0	0				
山 武 市	0	0	0				
い す み 市	16	10	6				
大 網 白 里 市	0	0	0				

第10表 市区町村別県内からの転入(平成31年1月～令和元年12月)(つづき)

御 宿 町			(単位:人)				
元の市区町村	総 数	男	女	元の市区町村	総 数	男	女
千 葉 市	17	10	7	印 旛 郡	0	0	0
中 央 区	6	4	2	酒 々 井 町	0	0	0
花 見 川 区	4	1	3	栄 町	0	0	0
稲 毛 区	2	2	0	香 取 郡	0	0	0
若 葉 区	4	2	2	神 崎 町	0	0	0
緑 区	1	1	0	多 古 町	0	0	0
美 浜 区	0	0	0	東 庄 町	0	0	0
銚 子 市	0	0	0	山 武 郡	0	0	0
市 川 市	5	3	2	九 十 九 里 町	0	0	0
船 橋 市	10	4	6	芝 山 町	0	0	0
館 山 市	0	0	0	横 芝 光 町	0	0	0
木 更 津 市	1	0	1	長 生 郡	2	1	1
松 戸 市	1	1	0	一 宮 町	0	0	0
野 田 市	2	2	0	睦 沢 町	1	1	0
茂 原 市	4	2	2	長 生 村	0	0	0
成 田 市	0	0	0	白 子 町	0	0	0
佐 倉 市	3	2	1	長 柄 町	0	0	0
東 金 市	0	0	0	長 南 町	1	0	1
旭 市	0	0	0	夷 隅 郡	0	0	0
習 志 野 市	0	0	0	大 多 喜 町	0	0	0
柏 市	0	0	0	御 宿 町	0	0	0
勝 浦 市	19	10	9	安 房 郡	0	0	0
市 原 市	8	3	5	鋸 南 町	0	0	0
流 山 市	0	0	0				
八 千 代 市	5	2	3				
我 孫 子 市	0	0	0				
鴨 川 市	1	0	1				
鎌 ヶ 谷 市	3	2	1				
君 津 市	1	1	0				
富 津 市	1	1	0				
浦 安 市	1	1	0				
四 街 道 市	0	0	0				
袖 ヶ 浦 市	1	1	0				
八 街 市	2	1	1				
印 西 市	0	0	0				
白 井 市	0	0	0				
富 里 市	1	1	0				
南 房 総 市	0	0	0				
匝 瑳 市	0	0	0				
香 取 市	0	0	0				
山 武 市	1	0	1				
い す み 市	17	10	7				
大 網 白 里 市	0	0	0				

第10表 市区町村別県内からの転入(平成31年1月～令和元年12月)(つづき)

南 町			(単位:人)				
元の市区町村	総 数	男	女	元の市区町村	総 数	男	女
千 葉 市	18	9	9	印 旆 郡	0	0	0
中 央 区	6	3	3	酒 々 井 町	0	0	0
花 見 川 区	7	3	4	栄 町	0	0	0
稲 毛 区	3	2	1	香 取 郡	0	0	0
若 葉 区	2	1	1	神 崎 町	0	0	0
緑 区	0	0	0	多 古 町	0	0	0
美 浜 区	0	0	0	東 庄 町	0	0	0
銚 子 市	0	0	0	山 武 郡	0	0	0
市 川 市	0	0	0	九 十 九 里 町	0	0	0
船 橋 市	4	2	2	芝 山 町	0	0	0
館 山 市	14	7	7	横 芝 光 町	0	0	0
木 更 津 市	8	5	3	長 生 郡	0	0	0
松 戸 市	0	0	0	一 宮 町	0	0	0
野 田 市	0	0	0	睦 沢 町	0	0	0
茂 原 市	0	0	0	長 生 村	0	0	0
成 田 市	1	0	1	白 子 町	0	0	0
佐 倉 市	1	1	0	長 柄 町	0	0	0
東 金 市	1	1	0	長 南 町	0	0	0
旭 市	0	0	0	夷 隅 郡	0	0	0
習 志 野 市	0	0	0	大 多 喜 町	0	0	0
柏 市	6	4	2	御 宿 町	0	0	0
勝 浦 市	2	1	1	安 房 郡	0	0	0
市 原 市	0	0	0	鋸 南 町	0	0	0
流 山 市	0	0	0				
八 千 代 市	0	0	0				
我 孫 子 市	0	0	0				
鴨 川 市	3	2	1				
鎌 ヶ 谷 市	0	0	0				
君 津 市	11	7	4				
富 津 市	6	3	3				
浦 安 市	0	0	0				
四 街 道 市	0	0	0				
袖 ヶ 浦 市	6	2	4				
八 街 市	0	0	0				
印 西 市	3	0	3				
白 井 市	0	0	0				
富 里 市	0	0	0				
南 房 総 市	9	4	5				
匝 瑳 市	0	0	0				
香 取 市	0	0	0				
山 武 市	0	0	0				
い す み 市	3	0	3				
大 網 白 里 市	0	0	0				

# 付 録

# 1. 年次別人口増減数及び動態別増減数等の推移

(1月～12月)

年 別	人口総数 (1月1日現在)	増減数	増減率	自 然 動 態				社 会 動 態 <sup>注)</sup>					
				出 生	死 亡	増減数	増減率	転 入	転 出	その他	増減数	増減率	
	人	人	%	人	人	人	%	人	人	人	人	人	%
昭和36	2,319,809	49,902	2.15			20,046	0.86					29,856	1.29
37	2,369,711	73,845	3.12			21,479	0.91					52,366	2.21
38	2,443,556	83,473	3.42			27,964	1.14					55,509	2.27
39	2,527,029	104,159	4.12			30,026	1.19					74,133	2.93
40	2,631,188	91,121	3.46			33,603	1.28					57,518	2.19
41	2,722,309	84,113	3.09			20,986	0.77					63,127	2.32
42	2,806,422	133,072	4.74			42,889	1.53					90,183	3.21
43	2,939,494	139,993	4.76			42,839	1.46					97,154	3.31
44	3,079,487	166,819	5.42	64,398	19,747	44,651	1.45	245,487	133,794	10,475	122,168	3.97	
45	3,246,306	156,265	4.81	70,601	20,760	49,841	1.54	254,721	144,411	-3,886	106,424	3.28	
46	3,402,571	149,334	4.39	75,049	20,185	54,864	1.61	249,164	154,198	-496	94,470	2.78	
47	3,551,905	157,855	4.44	78,044	19,742	58,302	1.64	257,914	159,774	1,413	99,553	2.80	
48	3,709,760	160,522	4.33	81,040	21,042	59,998	1.62	269,310	169,704	918	100,524	2.71	
49	3,870,282	155,360	4.01	81,417	21,713	59,704	1.54	262,525	164,766	-2,103	95,656	2.47	
50	4,025,642	151,427	3.76	77,088	21,585	55,503	1.38	238,639	162,611	19,896	95,924	2.38	
51	4,177,069	119,841	2.87	75,840	21,752	54,088	1.29	230,206	165,412	959	65,753	1.57	
52	4,296,910	117,741	2.74	72,801	21,635	51,166	1.19	233,980	167,603	198	66,575	1.55	
53	4,414,651	129,569	2.93	71,847	21,889	49,958	1.13	246,606	167,734	739	79,611	1.80	
54	4,544,220	122,979	2.71	70,579	22,151	48,428	1.07	245,418	173,081	2,214	74,551	1.64	
55	4,667,199	91,725	1.97	65,945	22,916	43,029	0.92	236,128	172,046	-15,386	48,696	1.04	
56	4,758,924	96,872	2.04	66,842	23,598	43,244	0.91	224,856	171,813	585	53,628	1.13	
57	4,855,796	86,999	1.79	65,375	22,999	42,376	0.87	217,199	173,601	1,025	44,623	0.92	
58	4,942,795	77,710	1.57	64,642	24,702	39,940	0.81	210,019	172,432	183	37,770	0.76	
59	5,020,505	71,690	1.43	63,906	24,735	39,171	0.78	203,827	170,673	-635	32,519	0.65	
60	5,092,195	72,863	1.43	60,875	24,954	35,921	0.71	202,825	171,758	5,875	36,942	0.73	
61	5,165,058	71,594	1.39	58,087	25,529	32,558	0.63	207,292	169,206	950	39,036	0.76	
62	5,236,652	90,326	1.72	57,662	25,598	32,064	0.61	229,816	171,966	412	58,262	1.11	
63	5,326,978	95,677	1.80	56,648	27,229	29,419	0.55	240,831	176,287	1,714	66,258	1.24	
64	5,422,655	82,544	1.52	54,403	27,584	26,819	0.49	238,270	184,046	1,501	55,725	1.03	
平成2	5,505,199	65,178	1.18	53,730	28,960	24,770	0.45	237,708	194,592	-2,708	40,408	0.73	
3	5,570,377	71,720	1.29	54,533	29,644	24,889	0.45	238,222	193,311	1,920	46,831	0.84	
4	5,642,097	61,883	1.10	53,460	31,398	22,062	0.39	237,952	199,539	1,408	39,821	0.71	
5	5,703,980	54,425	0.95	53,973	32,141	21,832	0.38	232,992	202,005	1,606	32,593	0.57	
6	5,758,405	39,715	0.69	57,227	32,783	24,444	0.42	222,662	208,076	685	15,271	0.27	
7	5,798,120	6,247	0.11	55,248	34,526	20,722	0.36	215,698	205,420	-24,753	-14,475	-0.25	
8	5,804,367	29,349	0.51	55,961	33,917	22,044	0.38	209,223	202,637	719	7,305	0.13	
9	5,833,716	28,907	0.50	55,427	34,842	20,585	0.35	209,081	201,101	342	8,322	0.14	
10	5,862,623	32,373	0.55	56,011	36,737	19,274	0.33	210,822	198,379	656	13,099	0.22	
11	5,894,996	32,456	0.55	54,781	38,363	16,418	0.28	208,171	192,609	476	16,038	0.27	
12	5,927,452	6,944	0.12	56,242	37,446	18,796	0.32	208,251	194,497	-25,606	-11,852	-0.20	
13	5,934,396	38,629	0.65	55,300	38,049	17,251	0.29	212,871	192,251	758	21,378	0.36	
14	5,973,025	33,160	0.56	55,309	39,782	15,527	0.26	205,086	187,701	248	17,633	0.30	
15	6,006,185	27,081	0.45	53,538	40,771	12,767	0.21	207,073	190,246	-2,513	14,314	0.24	
16	6,033,266	17,337	0.29	54,029	41,971	12,058	0.20	195,135	188,902	-954	5,279	0.09	
17	6,050,603	10,213	0.17	51,401	44,131	7,270	0.12	196,019	186,846	-6,230	2,943	0.05	
18	6,060,816	22,340	0.37	52,492	45,000	7,492	0.12	197,865	183,020	3	14,848	0.24	
19	6,083,156	33,172	0.55	52,922	45,869	7,053	0.12	203,438	177,789	470	26,119	0.43	
20	6,116,328	37,330	0.61	52,897	47,177	5,720	0.09	203,069	172,992	1,533	31,610	0.52	
21	6,153,658	33,661	0.55	52,988	48,145	4,843	0.08	197,477	171,136	2,477	28,818	0.47	
22	6,187,319	29,708	0.48	52,625	50,377	2,248	0.04	183,829	171,160	14,791	27,460	0.44	
23	6,217,027	-10,693	-0.17	51,294	51,817	-523	-0.01	167,006	178,424	1,248	-10,170	-0.16	
24	6,206,334	-12,982	-0.21	49,768	53,432	-3,664	-0.06	162,355	170,926	-747	-9,318	-0.15	
25	6,193,352	-1,366	-0.02	49,194	53,772	-4,578	-0.07	167,276	160,294	-3,770	3,212	0.05	
26	6,191,986	6,252	0.10	47,653	54,034	-6,381	-0.10	171,888	156,453	-2,802	12,633	0.20	
27	6,198,238	26,501	0.43	48,147	56,685	-8,538	-0.14	185,161	163,182	13,060	35,039	0.57	
28	6,224,739	17,735	0.28	46,656	56,690	-10,034	-0.16	188,452	159,488	-1,195	27,769	0.45	
29	6,242,474	15,412	0.25	45,243	59,212	-13,969	-0.22	195,000	164,831	-788	29,381	0.47	
30	6,257,886	12,232	0.20	44,591	59,837	-15,246	-0.24	200,419	169,228	-3,713	27,478	0.44	
31	6,270,118	8,623	0.14	42,133	62,164	-20,031	-0.32	206,801	174,326	-3,821	28,654	0.46	

注) 転入及び転出とは県外との移動であり、その他は県内間の移動及び職権による記載・消除等を含む。

## 2. 都道府県別

都道府県名	大正9年 1920	昭和5年 1930	昭和15年 1940	昭和22年 1947	昭和25年 1950	昭和30年 1955	昭和35年 1960 注)	昭和40年 1965	昭和45年 1970
<b>全 国</b>	<b>55,963,053</b>	<b>64,450,005</b>	<b>73,114,308</b>	<b>78,101,473</b>	<b>84,114,574</b>	<b>90,076,594</b>	<b>94,301,623</b>	<b>99,209,137</b>	<b>104,665,171</b>
<b>千葉県順位</b>	<b>14位</b>	<b>16位</b>	<b>17位</b>	<b>10位</b>	<b>11位</b>	<b>11位</b>	<b>11位</b>	<b>10位</b>	<b>9位</b>
北海道	2,359,183	2,812,335	3,272,718	3,852,821	4,295,567	4,773,087	5,039,206	5,171,800	5,184,287
青森県	756,454	879,914	1,000,509	1,180,245	1,282,867	1,382,523	1,426,606	1,416,591	1,427,520
岩手県	845,540	975,771	1,095,793	1,262,743	1,346,728	1,427,097	1,448,517	1,411,118	1,371,383
宮城県	961,768	1,142,784	1,271,238	1,566,831	1,663,442	1,727,065	1,743,195	1,753,126	1,819,223
秋田県	898,537	987,706	1,052,275	1,257,398	1,309,031	1,348,871	1,335,580	1,279,835	1,241,376
山形県	968,925	1,080,034	1,119,338	1,335,653	1,357,347	1,353,649	1,320,664	1,263,103	1,225,618
福島県	1,362,750	1,508,150	1,625,521	1,992,460	2,062,394	2,095,237	2,051,137	1,983,754	1,946,077
茨城県	1,350,400	1,487,097	1,620,000	2,013,735	2,039,418	2,064,037	2,047,024	2,056,154	2,143,551
栃木県	1,046,479	1,141,737	1,206,657	1,534,311	1,550,462	1,547,580	1,513,624	1,521,656	1,580,021
群馬県	1,052,610	1,186,080	1,299,027	1,572,787	1,601,380	1,613,549	1,578,476	1,605,584	1,658,909
埼玉県	1,319,533	1,459,172	1,608,039	2,100,453	2,146,445	2,262,623	2,430,871	3,014,983	3,866,472
<b>千葉県</b>	<b>1,336,155</b>	<b>1,470,121</b>	<b>1,588,425</b>	<b>2,112,917</b>	<b>2,139,037</b>	<b>2,205,060</b>	<b>2,306,010</b>	<b>2,701,770</b>	<b>3,366,624</b>
東京都	3,699,428	5,408,678	7,354,971	5,000,777	6,277,500	8,037,084	9,683,802	10,869,244	11,408,071
神奈川県	1,323,390	1,619,606	2,188,974	2,218,120	2,487,665	2,919,497	3,443,176	4,430,743	5,472,247
新潟県	1,776,474	1,933,326	2,064,402	2,418,271	2,460,997	2,473,492	2,442,037	2,398,931	2,360,982
富山県	724,276	778,953	822,569	979,229	1,008,790	1,021,121	1,032,614	1,025,465	1,029,695
石川県	747,360	756,835	757,676	927,743	957,279	966,187	973,418	980,499	1,002,420
福井県	599,155	618,144	643,904	726,264	752,374	754,055	752,696	750,557	744,230
山梨県	583,453	631,042	663,026	807,251	811,369	807,044	782,062	763,194	762,029
長野県	1,562,722	1,717,118	1,710,729	2,060,010	2,060,831	2,021,292	1,981,433	1,958,007	1,956,917
岐阜県	1,070,407	1,178,405	1,265,024	1,493,644	1,544,538	1,583,605	1,638,399	1,700,365	1,758,954
静岡県	1,550,387	1,797,805	2,017,860	2,353,005	2,471,472	2,650,435	2,756,271	2,912,521	3,089,895
愛知県	2,089,762	2,567,413	3,166,592	3,122,902	3,390,585	3,769,209	4,206,313	4,798,653	5,386,163
三重県	1,069,270	1,157,407	1,198,783	1,416,494	1,461,197	1,485,582	1,485,054	1,514,467	1,543,083
滋賀県	651,050	691,631	703,679	858,367	861,180	853,734	842,695	853,385	889,768
京都府	1,287,147	1,552,832	1,729,993	1,739,084	1,832,934	1,935,161	1,993,403	2,102,808	2,250,087
大阪府	2,587,847	3,540,017	4,792,966	3,334,659	3,857,047	4,618,308	5,504,746	6,657,189	7,620,480
兵庫県	2,301,799	2,646,301	3,221,232	3,057,444	3,309,935	3,620,947	3,906,487	4,309,944	4,667,928
奈良県	564,607	596,225	620,509	779,935	763,883	776,861	781,058	825,965	930,160
和歌山県	750,411	830,748	865,074	959,999	982,113	1,006,819	1,002,191	1,026,975	1,042,736
鳥取県	454,675	489,266	484,390	587,606	600,177	614,259	599,135	579,853	568,777
島根県	714,712	739,507	740,940	894,267	912,551	929,066	888,886	821,620	773,575
岡山県	1,217,698	1,283,962	1,329,358	1,619,622	1,661,099	1,689,800	1,670,454	1,645,135	1,707,026
広島県	1,541,905	1,692,136	1,869,504	2,011,498	2,081,967	2,149,044	2,184,043	2,281,146	2,436,135
山口県	1,041,013	1,135,637	1,294,242	1,479,244	1,540,882	1,609,839	1,602,207	1,543,573	1,511,448
徳島県	670,212	716,544	718,717	854,811	878,511	878,109	847,274	815,115	791,111
香川県	677,852	732,816	730,394	917,673	946,022	943,823	918,867	900,845	907,897
愛媛県	1,046,720	1,142,122	1,178,705	1,453,887	1,521,878	1,540,628	1,500,687	1,446,384	1,418,124
高知県	670,895	718,152	709,286	848,337	873,874	882,683	854,595	812,714	786,882
福岡県	2,188,249	2,527,119	3,094,132	3,178,134	3,530,169	3,859,764	4,006,679	3,964,611	4,027,416
佐賀県	673,895	691,565	701,517	917,797	945,082	973,749	942,874	871,885	838,468
長崎県	1,136,182	1,233,362	1,370,063	1,531,674	1,645,492	1,747,596	1,760,421	1,641,245	1,570,245
熊本県	1,233,233	1,353,993	1,368,179	1,765,726	1,827,582	1,895,663	1,856,192	1,770,736	1,700,229
大分県	860,282	945,771	972,975	1,233,651	1,252,999	1,277,199	1,239,655	1,187,480	1,155,566
宮崎県	651,097	760,467	840,357	1,025,689	1,091,427	1,139,384	1,134,590	1,080,692	1,051,105
鹿児島県	1,415,582	1,556,690	1,589,467	1,746,305	1,804,118	2,044,112	1,963,104	1,853,541	1,729,150
沖縄県	571,572	577,509	574,579	—	914,937	801,065	883,122	934,176	945,111

注) 長野県西筑摩郡山口村と岐阜県中津川市の境界紛争地域人口(男39人、女34人)は全国に含まれているが、長野県及び岐阜県のいずれにも含まれていない。

資料: 国勢調査(総務省統計局)

# 人口推移 (10月1日現在)

(単位：人)

昭和50年 1975	昭和55年 1980	昭和60年 1985	平成2年 1990	平成7年 1995	平成12年 2000	平成17年 2005	平成22年 2010	平成27年 2015
<b>111,939,643</b>	<b>117,060,396</b>	<b>121,048,923</b>	<b>123,611,167</b>	<b>125,570,246</b>	<b>126,925,843</b>	<b>127,767,994</b>	<b>128,057,352</b>	<b>127,094,745</b>
<b>9位</b>	<b>8位</b>	<b>8位</b>	<b>7位</b>	<b>6位</b>	<b>6位</b>	<b>6位</b>	<b>6位</b>	<b>6位</b>
5,338,206	5,575,989	5,679,439	5,643,647	5,692,321	5,683,062	5,627,737	5,506,419	5,381,733
1,468,646	1,523,907	1,524,448	1,482,873	1,481,663	1,475,728	1,436,657	1,373,339	1,308,265
1,385,563	1,421,927	1,433,611	1,416,928	1,419,505	1,416,180	1,385,041	1,330,147	1,279,594
1,955,267	2,082,320	2,176,295	2,248,558	2,328,739	2,365,320	2,360,218	2,348,165	2,333,899
1,232,481	1,256,745	1,254,032	1,227,478	1,213,667	1,189,279	1,145,501	1,085,997	1,023,119
1,220,302	1,251,917	1,261,662	1,258,390	1,256,958	1,244,147	1,216,181	1,168,924	1,123,891
1,970,616	2,035,272	2,080,304	2,104,058	2,133,592	2,126,935	2,091,319	2,029,064	1,914,039
2,342,198	2,558,007	2,725,005	2,845,382	2,955,530	2,985,676	2,975,167	2,969,770	2,916,976
1,698,003	1,792,201	1,866,066	1,935,168	1,984,390	2,004,817	2,016,631	2,007,683	1,974,255
1,756,480	1,848,562	1,921,259	1,966,265	2,003,540	2,024,852	2,024,135	2,008,068	1,973,115
4,821,340	5,420,480	5,863,678	6,405,319	6,759,311	6,938,006	7,054,243	7,194,556	7,266,534
<b>4,149,147</b>	<b>4,735,424</b>	<b>5,148,163</b>	<b>5,555,429</b>	<b>5,797,782</b>	<b>5,926,285</b>	<b>6,056,462</b>	<b>6,216,289</b>	<b>6,222,666</b>
11,673,554	11,618,281	11,829,363	11,855,563	11,773,605	12,064,101	12,576,601	13,159,388	13,515,271
6,397,748	6,924,348	7,431,974	7,980,391	8,245,900	8,489,974	8,791,597	9,048,331	9,126,214
2,391,938	2,451,357	2,478,470	2,474,583	2,488,364	2,475,733	2,431,459	2,374,450	2,304,264
1,070,791	1,103,459	1,118,369	1,120,161	1,123,125	1,120,851	1,111,729	1,093,247	1,066,328
1,069,872	1,119,304	1,152,325	1,164,628	1,180,068	1,180,977	1,174,026	1,169,788	1,154,008
773,599	794,354	817,633	823,585	826,996	828,944	821,592	806,314	786,740
783,050	804,256	832,832	852,966	881,996	888,172	884,515	863,075	834,930
2,017,564	2,083,934	2,136,927	2,156,627	2,193,984	2,215,168	2,196,114	2,152,449	2,098,804
1,867,978	1,960,107	2,028,536	2,066,569	2,100,315	2,107,700	2,107,226	2,080,773	2,031,903
3,308,799	3,446,804	3,574,692	3,670,840	3,737,689	3,767,393	3,792,377	3,765,007	3,700,305
5,923,569	6,221,638	6,455,172	6,690,603	6,868,336	7,043,300	7,254,704	7,410,719	7,483,128
1,626,002	1,686,936	1,747,311	1,792,514	1,841,358	1,857,339	1,866,963	1,854,724	1,815,865
985,621	1,079,898	1,155,844	1,222,411	1,287,005	1,342,832	1,380,361	1,410,777	1,412,916
2,424,856	2,527,330	2,586,574	2,602,460	2,629,592	2,644,391	2,647,660	2,636,092	2,610,353
8,278,925	8,473,446	8,668,095	8,734,516	8,797,268	8,805,081	8,817,166	8,865,245	8,839,469
4,992,140	5,144,892	5,278,050	5,405,040	5,401,877	5,550,574	5,590,601	5,588,133	5,534,800
1,077,491	1,209,365	1,304,866	1,375,481	1,430,862	1,442,795	1,421,310	1,400,728	1,364,316
1,072,118	1,087,012	1,087,206	1,074,325	1,080,435	1,069,912	1,035,969	1,002,198	963,579
581,311	604,221	616,024	615,722	614,929	613,289	607,012	588,667	573,441
768,886	784,795	794,629	781,021	771,441	761,503	742,223	717,397	694,352
1,814,305	1,871,023	1,916,906	1,925,877	1,950,750	1,950,828	1,957,264	1,945,276	1,921,525
2,646,324	2,739,161	2,819,200	2,849,847	2,881,748	2,878,915	2,876,642	2,860,750	2,843,990
1,555,218	1,587,079	1,601,627	1,572,616	1,555,543	1,527,964	1,492,606	1,451,338	1,404,729
805,166	825,261	834,889	831,598	832,427	824,108	809,950	785,491	755,733
961,292	999,864	1,022,569	1,023,412	1,027,006	1,022,890	1,012,400	995,842	976,263
1,465,215	1,506,637	1,529,983	1,515,025	1,506,700	1,493,092	1,467,815	1,431,493	1,385,262
808,397	831,275	839,784	825,034	816,704	813,949	796,292	764,456	728,276
4,292,963	4,553,461	4,719,259	4,811,050	4,933,393	5,015,699	5,049,908	5,071,968	5,101,556
837,674	865,574	880,013	877,851	884,316	876,654	866,369	849,788	832,832
1,571,912	1,590,564	1,593,968	1,562,959	1,544,934	1,516,523	1,478,632	1,426,779	1,377,187
1,715,273	1,790,327	1,837,747	1,840,326	1,859,793	1,859,344	1,842,233	1,817,426	1,786,170
1,190,314	1,228,913	1,250,214	1,236,942	1,231,306	1,221,140	1,209,571	1,196,529	1,166,338
1,085,055	1,151,587	1,175,543	1,168,907	1,175,819	1,170,007	1,153,042	1,135,233	1,104,069
1,723,902	1,784,623	1,819,270	1,797,824	1,794,224	1,786,194	1,753,179	1,706,242	1,648,177
1,042,572	1,106,559	1,179,097	1,222,398	1,273,440	1,318,220	1,361,594	1,392,818	1,433,566



### 3. 全国年齢別人口（平成27年10月1日現在）

（単位：人）

年齢	総数	男	女	年齢	総数	男	女
総数	127,094,745	61,841,738	65,253,007	55～59歳	7,515,246	3,729,523	3,785,723
0～4歳	4,987,706	2,550,921	2,436,785	55	1,507,869	750,627	757,242
0	957,190	488,646	468,544	56	1,535,952	764,221	771,731
1	970,336	496,812	473,524	57	1,494,037	740,862	753,175
2	1,006,691	514,340	492,351	58	1,451,956	719,326	732,630
3	1,012,766	517,889	494,877	59	1,525,432	754,487	770,945
4	1,040,723	533,234	507,489	60～64歳	8,455,010	4,151,119	4,303,891
5～9歳	5,299,787	2,714,591	2,585,196	60	1,575,973	779,239	796,734
5	1,043,969	535,281	508,688	61	1,574,411	776,097	798,314
6	1,054,736	540,338	514,398	62	1,671,640	820,184	851,456
7	1,075,000	550,486	524,514	63	1,766,553	864,252	902,301
8	1,066,954	546,601	520,353	64	1,866,433	911,347	955,086
9	1,059,128	541,885	517,243	65～69歳	9,643,867	4,659,662	4,984,205
10～14歳	5,599,317	2,868,024	2,731,293	65	1,998,950	972,084	1,026,866
10	1,061,074	543,132	517,942	66	2,183,550	1,058,636	1,124,914
11	1,098,898	561,901	536,997	67	2,156,356	1,041,367	1,114,989
12	1,118,555	573,235	545,320	68	2,037,931	982,794	1,055,137
13	1,152,224	590,503	561,721	69	1,267,080	604,781	662,299
14	1,168,566	599,253	569,313	70～74歳	7,695,811	3,582,440	4,113,371
15～19歳	6,008,388	3,085,416	2,922,972	70	1,351,789	637,232	714,557
15	1,195,559	615,314	580,245	71	1,634,722	765,578	869,144
16	1,196,987	615,201	581,786	72	1,570,688	732,095	838,593
17	1,214,737	624,601	590,136	73	1,600,118	740,270	859,848
18	1,206,550	618,127	588,423	74	1,538,494	707,265	831,229
19	1,194,555	612,173	582,382	75～79歳	6,276,856	2,787,417	3,489,439
20～24歳	5,968,127	3,046,392	2,921,735	75	1,380,364	628,530	751,834
20	1,209,293	618,294	590,999	76	1,184,257	533,884	650,373
21	1,200,645	613,685	586,960	77	1,242,050	551,102	690,948
22	1,176,156	600,363	575,793	78	1,249,049	547,285	701,764
23	1,192,480	608,260	584,220	79	1,221,136	526,616	694,520
24	1,189,553	605,790	583,763	80～84歳	4,961,420	1,994,326	2,967,094
25～29歳	6,409,612	3,255,717	3,153,895	80	1,133,614	477,824	655,790
25	1,212,699	616,202	596,497	81	1,038,756	427,524	611,232
26	1,242,780	631,361	611,419	82	1,001,491	400,898	600,593
27	1,284,897	653,268	631,629	83	932,746	364,913	567,833
28	1,321,987	670,795	651,192	84	854,813	323,167	531,646
29	1,347,249	684,091	663,158	85～89歳	3,117,257	1,056,641	2,060,616
30～34歳	7,290,878	3,684,747	3,606,131	85	761,148	277,905	483,243
30	1,402,069	709,122	692,947	86	695,443	243,196	452,247
31	1,448,934	732,061	716,873	87	624,443	210,328	414,115
32	1,471,831	744,101	727,730	88	551,611	177,750	373,861
33	1,475,341	744,738	730,603	89	484,612	147,462	337,150
34	1,492,703	754,725	737,978	90～94歳	1,349,120	333,335	1,015,785
35～39歳	8,316,157	4,204,202	4,111,955	90	402,687	113,513	289,174
35	1,557,849	787,195	770,654	91	322,228	83,931	238,297
36	1,599,318	808,838	790,480	92	262,599	60,680	201,919
37	1,662,613	840,265	822,348	93	202,949	43,318	159,631
38	1,707,052	863,248	843,804	94	158,657	31,893	126,764
39	1,789,325	904,656	884,669	95～99歳	359,347	63,265	296,082
40～44歳	9,732,218	4,914,018	4,818,200	95	131,322	24,835	106,487
40	1,868,236	944,154	924,082	96	81,927	14,809	67,118
41	1,971,714	997,639	974,075	97	64,126	10,882	53,244
42	2,005,891	1,011,220	994,671	98	47,359	7,540	39,819
43	1,969,474	994,781	974,693	99	34,613	5,199	29,414
44	1,916,903	966,224	950,679	100歳以上	61,763	8,383	53,380
45～49歳	8,662,804	4,354,877	4,307,927	不詳	1,453,758	828,411	625,347
45	1,859,279	936,899	922,380	(再掲)			
46	1,830,534	920,877	909,657	15歳未満	15,886,810	8,133,536	7,753,274
47	1,790,075	899,784	890,291	15～64歳	76,288,736	38,394,322	37,894,414
48	1,786,807	898,229	888,578	65歳以上	33,465,441	14,485,469	18,979,972
49	1,396,109	699,088	697,021	年齢別割合(%)			
50～54歳	7,930,296	3,968,311	3,961,985	15歳未満	12.6	13.3	12.0
50	1,723,238	863,615	859,623	15～64歳	60.7	62.9	58.6
51	1,614,331	808,872	805,459	65歳以上	26.6	23.7	29.4
52	1,573,531	787,394	786,137	平均年齢	46.4	44.8	47.9
53	1,521,404	760,465	760,939	年齢中位数	46.7	45.2	48.3
54	1,497,792	747,965	749,827				

資料：国勢調査（総務省統計局）

## 4. 千葉県年齢別人口（平成27年10月1日現在）

（単位：人）

年齢	総数	男	女	年齢	総数	男	女
総数	6,222,666	3,095,860	3,126,806	55～59歳	352,575	177,419	175,156
0～4歳	234,739	120,478	114,261	55	71,254	36,138	35,116
0	44,890	22,914	21,976	56	71,517	36,287	35,230
1	45,229	23,281	21,948	57	69,222	34,786	34,436
2	47,498	24,411	23,087	58	68,388	34,264	34,124
3	47,643	24,521	23,122	59	72,194	35,944	36,250
4	49,479	25,351	24,128	60～64歳	406,891	200,444	206,447
5～9歳	256,207	131,373	124,834	60	75,246	37,443	37,803
5	50,287	25,912	24,375	61	74,897	37,181	37,716
6	51,072	26,331	24,741	62	80,053	39,163	40,890
7	51,874	26,565	25,309	63	85,932	42,255	43,677
8	51,533	26,287	25,246	64	90,763	44,402	46,361
9	51,441	26,278	25,163	65～69歳	486,671	235,993	250,678
10～14歳	271,166	138,915	132,251	65	98,180	47,864	50,316
10	51,812	26,533	25,279	66	107,632	52,290	55,342
11	53,562	27,394	26,168	67	107,404	51,930	55,474
12	54,405	27,870	26,535	68	106,418	51,576	54,842
13	55,645	28,426	27,219	69	67,037	32,333	34,704
14	55,742	28,692	27,050	70～74歳	401,929	192,768	209,161
15～19歳	289,116	149,516	139,600	70	70,567	33,541	37,026
15	56,995	29,395	27,600	71	86,437	41,278	45,159
16	56,193	28,995	27,198	72	83,688	40,231	43,457
17	57,008	29,275	27,733	73	82,808	39,819	42,989
18	58,887	30,412	28,475	74	78,429	37,899	40,530
19	60,033	31,439	28,594	75～79歳	302,271	142,522	159,749
20～24歳	298,538	155,350	143,188	75	69,268	32,987	36,281
20	60,887	31,749	29,138	76	58,120	27,667	30,453
21	60,710	31,725	28,985	77	59,533	28,154	31,379
22	58,628	30,557	28,071	78	58,842	27,696	31,146
23	59,328	30,718	28,610	79	56,508	26,018	30,490
24	58,985	30,601	28,384	80～84歳	209,585	89,944	119,641
25～29歳	312,386	160,084	152,302	80	51,003	22,961	28,042
25	59,924	30,762	29,162	81	44,419	19,614	24,805
26	60,659	31,146	29,513	82	41,875	17,870	24,005
27	62,583	32,006	30,577	83	37,969	15,886	22,083
28	64,358	32,923	31,435	84	34,319	13,613	20,706
29	64,862	33,247	31,615	85～89歳	119,558	42,072	77,486
30～34歳	360,240	184,179	176,061	85	30,103	11,366	18,737
30	68,886	35,111	33,775	86	26,361	9,615	16,746
31	71,206	36,269	34,937	87	23,550	8,202	15,348
32	72,463	37,125	35,338	88	20,927	7,093	13,834
33	73,638	37,535	36,103	89	18,617	5,796	12,821
34	74,047	38,139	35,908	90～94歳	49,010	12,306	36,704
35～39歳	415,886	212,736	203,150	90	14,745	4,240	10,505
35	76,434	39,075	37,359	91	11,681	3,116	8,565
36	80,294	40,948	39,346	92	9,533	2,197	7,336
37	83,028	42,382	40,646	93	7,190	1,571	5,619
38	85,676	44,125	41,551	94	5,861	1,182	4,679
39	90,454	46,206	44,248	95～99歳	13,139	2,373	10,766
40～44歳	506,031	260,051	245,980	95	4,832	883	3,949
40	94,833	48,677	46,156	96	3,079	604	2,475
41	101,477	52,037	49,440	97	2,240	384	1,856
42	104,187	53,281	50,906	98	1,715	277	1,438
43	103,637	53,438	50,199	99	1,273	225	1,048
44	101,897	52,618	49,279	100歳以上	2,256	334	1,922
45～49歳	449,920	231,937	217,983	不詳	96,323	56,019	40,304
45	98,078	50,436	47,642	(再掲)			
46	96,290	49,608	46,682	15歳未満	762,112	390,766	371,346
47	93,247	48,205	45,042	15～64歳	3,779,812	1,930,763	1,849,049
48	91,709	47,624	44,085	65歳以上	1,584,419	718,312	866,107
49	70,596	36,064	34,532	年齢別割合(%)			
50～54歳	388,229	199,047	189,182	15歳未満	12.4	12.9	12.0
50	86,783	44,705	42,078	15～64歳	61.7	63.5	59.9
51	79,925	40,964	38,961	65歳以上	25.9	23.6	28.1
52	76,813	39,501	37,312	平均年齢	46.0	44.8	47.1
53	73,033	37,192	35,841	年齢中位数	46.2	45.1	47.4
54	71,675	36,685	34,990				

資料：国勢調査（総務省統計局）

## 5. 千葉県の人口重心

千葉県の人口重心の推移（大正9年～平成27年）

年次	東度	分	経秒	北度	分	緯秒	移動距離 km	位置
大正 9年	140	12	26	35	32	36	—	市原市瀬又付近
14年	140	12	12	35	32	00	0.8	千葉市誉田町付近
昭和 5年	140	12	11	35	33	23	0.7	〃
10年	140	12	10	35	33	40	0.5	〃
15年	140	11	57	35	34	01	0.7	千葉市平山町付近
22年	140	11	18	35	34	18	1.1	〃
25年	140	11	12	35	34	29	0.4	〃
30年	140	10	45	35	34	55	1.0	〃
35年	140	09	56	35	35	34	1.7	千葉市仁戸名町付近
40年	140	08	07	35	36	56	3.7	千葉市貝塚町付近
45年	140	06	31	35	37	45	2.9	千葉市轟町付近
50年	140	05	40	35	38	31	1.9	千葉市小仲台付近
55年	140	05	15	35	39	04	1.2	千葉市小中台町付近
60年	140	05	03	35	39	21	0.6	千葉市朝日ヶ丘付近
平成 2年	140	04	56	35	39	39	0.6	千葉市畑町付近
7年	140	05	08	35	40	00	0.7	千葉市花見川区畑町付近
12年	140	05	08	35	40	06	0.2	〃
12年 A	140	05	34	35	40	06	—	〃
17年	140	05	25	35	40	10	0.3	〃
22年	140	05	11	35	40	20	0.5	〃
27年	140	04	59	35	40	27	0.4	千葉市花見川区天戸町付近

資料：国勢調査（総務省統計局）

人口重心の移動（大正9年～平成27年）



## ※人口重心の算出方法

人口重心とは、人口の一人ひとりが同じ重さを持つと仮定して、その地域内の人口が全体として平衡を保つことのできる点をいいます。

平成 12 年までは、市区町村役場の位置にその市区町村の人口が集まっているものと仮定し、都道府県及び全国の人口重心を算出してきましたが、平成 17 年からは、基本単位区の図形中心点にその基本単位区の人口が集まっているものと仮定し、市区町村、都道府県及び全国の人口重心を算出しました。

そのため平成 12 年においては、双方の結果を掲載しています。(平成 12 年 A は平成 17 年の方法により遡及計算したものです。)

なお、平成 12 年～17 年の移動距離については、この基本単位区ごとに算出する方法により遡及計算した平成 12 年の人口重心 A を用いて算出しました。

## ※ 参考

- (1) 基本単位区とは、街区又は街区に準じた地域を基準とした地域単位（全国で約 200 万）をいいます。
- (2) 人口重心及び基本単位区の図形中心点の経度、緯度は、「世界測地系」を用いています。  
なお、平成 12 年までの人口重心の経度、緯度についても、国土地理院の計算式に従って「日本測地系」から「世界測地系」に変換しています。
- (3) 全国、都道府県のほか市区町村の人口重心についても、総務省統計局のホームページに掲載しています。(http://www.stat.go.jp/data/kokusei/topics/index.htm)

## 6. 千葉県毎月常住人口調査について

### 目的

千葉県毎月常住人口調査は、県内に常住する人口及び世帯の移動状況を明らかにし、各種行政施策の基礎資料を得ることを目的とする。

### 推計の方法

直近の国勢調査人口を基礎として、毎月市町村長から報告された、出生数、死亡数、県内外からの転入者数と転入世帯数及び県内外への転出者数と転出世帯数を前月に加減し、その月の人口と世帯を推計する。

### 調査の対象

県内に常住する人口及び世帯と、住民基本台帳法に基づきその市区町村から転出した者及び世帯、その市区町村に転入した者及び世帯、並びに出生した者、死亡した者及び分離・消滅・合併した世帯を調査の対象とする。

世帯とは住民基本台帳法第6条に基づく世帯であり、住居と生計を共にしている者を一つの世帯とする。

世帯の把握の仕方は次のとおりである。

- (1) 一般の家庭……世帯人員をまとめて1世帯とする。
- (2) 寄宿舍・独身寮に住んでいる人……住居は1つであるが生計は別であるので、一人ひとりをそれぞれ1世帯とする。
- (3) 住込の営業使用人、家事使用人等の世帯については、住民基本台帳法第6条の規定に基づき個々の実態に応じて処理する。

### 提出期日

各市町村では、「千葉県毎月常住人口調査票」第1表から第7表までを月ごとに集計し、各1部を調査月の**翌月の15日までに**、県総合企画部統計課に提出する。

## 調査票の記入要領

一般的注意事項 この調査票は、各市町村で住民基本台帳法に基づき、住民票の記載及び消除された者につき、その人口及び世帯数を調査票に示す事由別に毎月1日から末日までの1か月分をまとめて作成する。

なお、事実の発生日と届出の日（職権による処理日）がその月を異にするときは、原則として届出の日に属する月の動態として取り扱うこと。但し転出については転出予定年月日をもって把握すること。

また、同一市町村内で転居した場合（住民基本台帳法第23条）は調査の対象外であるが、世帯の一部が転居した場合（又は既にある世帯の一部となった場合）、世帯数の増減については世帯分離（又は世帯合併）として計上すること。

### 第1表 「人口」

#### ① 前月末人口

前月末人口を日本人、外国人別及び男女別に記入する。

この欄は、前月分報告の「当月末人口」欄と一致する。

ただし、市町村間の廃置分合あるいは、境界変更等により合体若しくは編入された住民はその数を加えて記入し、分立によってその市町村から離れた住民は、その数を除いて記入する。

また、分割がなされた場合は、新市町村としてそれぞれ調査票を改めて記載する。

なお、上記ただし書に該当する場合は、転出入には当たらないため、第2表及び第4表から第7表には計上しない。（⑩に状況を記載する）

### 第2表 「住民票記載、消除数等（人口）」

記載欄について

#### ② 自然動態

出生した者の数を日本人、外国人別及び男女別に分けて記入する。

#### ③ 社会動態 その他

従前の住所なし及び実態調査等による職権で記載した数、帰化等・国籍喪失による職権で記載した数の合計を日本人、外国人別及び男女別に分けて記入する。

なお、帰化等・国籍喪失による記載について、日本人の記載欄は帰化等により外国籍から日本国籍を有する住民となった者の数となり、外国人の記載欄は国籍喪失により日本国籍から外国籍を有する住民となった者の数となる。

（転出取消し）

転出届の転出予定年月日で処理したところその翌月本人が転出取消しをした場合、その他として該当欄（③のいずれか）に加算する。

消除欄について

#### ④ 自然動態

死亡した者の数を日本人、外国人別及び男女別に分けて記入する。（戸籍法第35条、第9条及び大正5年2月3日民第1836号により死亡が確定、確認したものを含む。）

⑤ 社会動態 県内間の移動	県内他市町村への転出者数を日本人、外国人別及び男女別に分けて記入する。
⑥ その他	<p>実態調査等による職権で消除した数、 帰化等・国籍喪失による職権で消除した数の合計を日本人と外国人を分けて記入する。</p> <p>なお、帰化等・国籍喪失による消除について、日本人の消除欄は国籍喪失により日本国籍から外国籍を有する住民となった者の数となり、外国人の消除欄は帰化等により外国籍から日本国籍を有する住民となった者の数となる。</p>

### 第3表 「世帯」

⑦ 前月末世帯	<p>前月末世帯数を記入する。</p> <p>この欄は、前月分報告の「当月末世帯」欄と一致する。</p> <p>ただし、市町村間の境界変更等があった場合は第1表「人口」(①により説明)と同様に世帯数を加減し記入する。</p>
---------	--

### 第4表 「住民票記載、消除数等(世帯)」

記載欄について

⑧ 社会動態	
県外との移動	第5表に計上する県外からの転入により増えた世帯数を記入する。
県内間の移動 (世帯の分離)	<p>第7表に計上する県内からの転入により増えた世帯数を記入する。</p> <p>同一市町村内で世帯の分離があった場合、分離で増えた世帯数は県内間の移動に加算する。</p>
その他	<p>第2表の記載欄その他(③により説明)に計上する移動により増えた世帯数を記入する。</p> <p>ただし、特殊な事情により、出生が理由で明らかに世帯数を増とすべき場合にもこの欄に加算する。</p>

消除欄について

⑨ 自然動態	1人で1世帯を構成している者が死亡した場合は、この欄に記入する。
⑩ 社会動態	
県外との移動	第6表に計上する県外への転出により減った世帯数を記入する。
県内間の移動 (世帯の合併)	<p>第2表の消除欄 社会動態(⑤により説明)に計上する移動により減った世帯数を記入する。</p> <p>同一市町村内で世帯の合併があった場合、合併で減った世帯数は県内間の移動に加算する。</p>
その他	第2表の消除欄その他(⑥により説明)に計上する移動により減った世帯数を記入する。

⑪ 前月に比較し増減の著しい場合等の理由	記入された各欄の数が、前月に比較し著しい差がある場合及び市町村合併並びに実態調査等により、住民に変動があった場合、若しくは数値だけでは理解するに困難を来すおそれがある場合には、その理由
----------------------	--

をできるだけ詳細に記入する。

⑫ 取扱者氏名

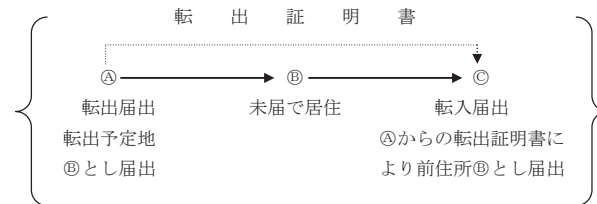
調査票作成者の所属、氏名及び連絡先を記入する。

### 第5表 「県外との移動（転入者）」

⑬ 日本人

日本人で他の都道府県及び国外からの転入者の数を男女別に該当欄に記入する。

また、現居住地（⑥）に未届で居住していた者が前住所（④）の書類を転入地（③）に届出した場合は、転入届出地（③）は、未届地（⑥）からの転入者として取り扱う。なお外国人（⑭）及び県内からの転入（⑰⑱）についても同様に扱う。



⑭ 外国人

外国人で他の都道府県及び国外からの転入者の数を男女別に該当欄に記入する。

### 第6表 「県外との移動（転出者）」

⑮ 日本人

日本人で他の都道府県及び国外への転出者の数を男女別に該当欄に記入する。

⑯ 外国人

外国人で他の都道府県及び国外への転出者の数を男女別に該当欄に記入する。

### 第7表 「県内からの転入」

⑰ 日本人

日本人で県内他市町村からの転入者の数を男女別に該当欄に記入する。

⑱ 外国人

外国人で県内他市町村からの転入者の数を男女別に該当欄に記入する。



## 7. 千葉県毎月常住人口調査要綱他関係法令

### 千葉県毎月常住人口調査要綱

	平成 4年 4月 1日千葉県告示第 328号
改正	平成 8年 3月 25日千葉県告示第 317号
	〃 平成 13年 3月 16日千葉県告示第 248号
	〃 平成 14年 3月 12日千葉県告示第 135号
	〃 平成 15年 5月 6日千葉県告示第 454号
	〃 平成 17年 1月 25日千葉県告示第 78号
	〃 平成 17年 2月 15日千葉県告示第 121号
	〃 平成 17年 4月 19日千葉県告示第 393号
	〃 平成 17年 10月 11日千葉県告示第 717号
	〃 平成 17年 11月 29日千葉県告示第 861号
	〃 平成 18年 3月 3日千葉県告示第 109号
	〃 平成 22年 3月 19日千葉県告示第 179号
	〃 平成 22年 3月 30日千葉県告示第 241号
	〃 平成 24年 6月 22日千葉県告示第 437号
	〃 平成 24年 12月 28日千葉県告示第 732号
	〃 平成 27年 3月 31日 千葉県告示第 321号

#### (趣旨)

第1条 この要綱は、千葉県統計調査条例(昭和25年千葉県条例第1号。以下「条例」という。)第3条第2項の規定により、千葉県毎月常住人口調査(以下「毎月常住人口調査」という。)の実施に関し必要な事項を定めるものとする。

#### (調査の目的)

第2条 毎月常住人口調査は、県内に常住する人口の動態を明らかにし、各種行政施策の基礎資料を得ることを目的とする。

#### (調査の範囲)

第3条 毎月常住人口調査は、市町村(千葉市にあっては、区。次条において同じ。)において住民基本台帳法(昭和42年法律第81号)に基づき住民票に記載され、又は住民票を消除された者について行う。

#### (調査事項)

第4条 毎月常住人口調査は、市町村における次の各号に掲げる事項について行う。

- 1 人口
- 2 世帯数
- 3 調査期日(次条の規定による調査期日をいう。以下同じ。)以前1月間における出生者数及び死亡者数
- 4 調査期日以前1月間における転入者数及び転出者数
- 5 前各号に掲げる事項の増減の著しい理由
- 6 その他知事が特に必要があると認めた事項

#### (調査期日)

第5条 毎月常住人口調査は、毎月末日現在によって行うものとする。

(調査の方法)

第6条 毎月常住人口調査は、毎月常住人口調査票（以下「調査票」という。）（別記様式）によって行う。

(調査票の提出)

第7条 市町村長は、知事が別に定めるところにより、第4条各号に掲げる事項について調査票を作成し、調査期日の属する月の翌月の15日までに知事に提出するものとする。

(結果の公表)

第8条 知事は、前条の規定により提出された調査票の審査及び集計を行い、結果表を作成して速やかに公表するものとする。

附 則

(施行期日)

1 この要綱は、公示の日から施行する。

(経過措置)

2 この告示の施行の際現に千葉県毎月常住人口調査規則を廃止する規則（平成4年千葉県規則第56号）による廃止前の千葉県毎月常住人口調査規則（昭和42年千葉県規則第15号）の規定によりなされている調査、調査票等の保存その他の行為は、この告示の相当規定によりなされた調査、調査票等の保存その他の行為とみなす。

附 則

(施行期日)

1 この要綱は、平成8年4月1日から施行する。

(経過措置)

2 平成8年3月に係る毎月常住人口調査については、改正後の告示の規定にかかわらず、なお従前の例による。

附 則

(施行期日)

1 この要綱は、平成13年4月1日から施行する。

(経過措置)

2 平成13年3月に係る毎月常住人口調査については、改正後の告示の規定にかかわらず、なお従前の例による。

附 則

(施行期日)

1 この告示は、平成14年4月1日から施行する。

(経過措置)

2 平成14年3月に係る毎月常住人口調査については、改正後の告示の規定にかかわらず、なお従前の例による。

附 則

(施行期日)

1 この告示は、平成15年6月6日から施行する。

(経過措置)

2 平成15年5月に係る毎月常住人口調査については、改正後の告示の規定にかかわらず、なお従前の例による。

附 則

(施行期日)

1 この告示は、平成17年2月11日から施行する。

(経過措置)

2 平成17年1月に係る毎月常住人口調査については、改正後の告示の規定にかかわらず、なお従前の例による。

附 則

この告示は、平成17年3月28日から施行する。

附 則

(施行期日)

1 この告示は、平成17年7月1日から施行する。

(経過措置)

2 平成17年6月に係る毎月常住人口調査については、改正後の告示の規定にかかわらず、なお従前の例による。

附 則

(施行期日)

1 この告示は、平成17年12月5日から施行する。

(経過措置)

2 平成17年11月に係る毎月常住人口調査については、改正後の告示の規定にかかわらず、なお従前の例による。

附 則

この告示は、平成18年1月23日から施行する。

附 則

この告示は、平成18年3月31日から施行する。

附 則

この告示は、平成22年3月23日から施行する。

附 則

この告示は、平成22年4月1日から施行する。

附 則

(施行期日)

1 この告示は、平成24年7月9日から施行する。ただし、別記様式の改正規定及び次項の規定は、公示の日から施行する。

(経過措置)

2 平成24年6月に係る毎月常住人口調査については、改正後の告示の規定にかかわらず、なお従前の例による。

附 則

(施行期日)

1 この告示は、平成25年1月1日から施行する。

(経過措置)

2 平成24年12月に係る毎月常住人口調査については、改正後の告示の規定にかかわらず、なお従前の例による。

附 則

この告示は、平成27年4月1日から施行する。

## 千葉県毎月常住人口調査票 ( 年 月 分 )

千葉県知事 様

市町村長

下記のとおり報告します。

コード	市区町村名

第1表 人口 ( 年 月末現在)

		前月末人口	当月中の増減	当月末人口
日 本 人	男			
	女			
	計			
外 国 人	男			
	女			
	計			
人口総数	男			
	女			
	計			

第2表 住民票記載、消除数等(人口) ( 年 月中)

			自然動態	社会動態			計
			出生・死亡	県外との移動	県内間の移動	その他	
記 載	日 本 人	男					
		女					
		計					
	外 国 人	男					
		女					
		計					
消 除	日 本 人	男					
		女					
		計					
	外 国 人	男					
		女					
		計					

第3表 世帯 ( 年 月末現在)

	前月末世帯	当月中の増減	当月末世帯
世帯総数			

第4表 住民票記載、消除数等(世帯) ( 年 月中)

		自然動態	社会動態			計
		出生・死亡	県外との移動	県内間の移動	その他	
記 載						
消 除						

前月に比較し増減の著しい場合等の理由	
--------------------	--

所属名	担当者氏名	電話番号

コード	市区町村名

第5表 県外との移動(転入者)

( 年 月中)

	転入者数					
	日本人			外国人		
	男	女	総数	男	女	総数
北海道						
青森県						
岩手県						
宮城県						
秋田県						
山形県						
福島県						
茨城県						
栃木県						
群馬県						
埼玉県						
東京都						
神奈川県						
新潟県						
富山県						
石川県						
福井県						
山梨県						
長野県						
岐阜県						
静岡県						
愛知県						
三重県						
滋賀県						
京都府						
大阪府						
兵庫県						
奈良県						
和歌山県						
鳥取県						
島根県						
岡山県						
広島県						
山口県						
徳島県						
香川県						
愛媛県						
高知県						
福岡県						
佐賀県						
長崎県						
熊本県						
大分県						
宮崎県						
鹿児島県						
沖縄県						
国外						
合計						

コード	市区町村名

第6表 県外との移動(転出者)

( 年 月中)

	転出者数					
	日本人			外国人		
	男	女	総数	男	女	総数
北海道						
青森県						
岩手県						
宮城県						
秋田県						
山形県						
福島県						
茨城県						
栃木県						
群馬県						
埼玉県						
東京都						
神奈川県						
新潟県						
富山県						
石川県						
福井県						
山梨県						
長野県						
岐阜県						
静岡県						
愛知県						
三重県						
滋賀県						
京都府						
大阪府						
兵庫県						
奈良県						
和歌山県						
鳥取県						
島根県						
岡山県						
広島県						
山口県						
徳島県						
香川県						
愛媛県						
高知県						
福岡県						
佐賀県						
長崎県						
熊本県						
大分県						
宮崎県						
鹿児島県						
沖縄県						
国外						
合計						

コード	市区町村名

第7表 県内からの転入

( 年 月中)

	転入者数					
	日本人			外国人		
	男	女	総数	男	女	総数
千葉市中央区						
千葉市花見川区						
千葉市稲毛区						
千葉市若葉区						
千葉市緑区						
千葉市美浜区						
千葉市						
銚子市						
市川市						
船橋市						
館山市						
木更津市						
松戸市						
野田市						
茂原市						
成田市						
佐倉市						
東金市						
旭市						
習志野市						
柏市						
勝浦市						
市原市						
流山市						
八千代市						
我孫子市						
鴨川市						
鎌ヶ谷市						
君津市						
富津市						
浦安市						
四街道市						
袖ヶ浦市						
八街市						
印西市						
白井市						
富里市						
南房総市						
匝瑳市						
香取市						
山武市						
いすみ市						
天網白里市						
酒々井町						
栄町						
神崎町						
多古町						
東庄町						
九十九里町						
芝山町						
横芝光町						
一宮町						
睦沢町						
長生村						
白子町						
長柄町						
長南町						
大多喜町						
御宿町						
鋸南町						
合計						

# 関 係 法 令

## 住民基本台帳法（抜すい）

（昭和 42 年 7 月 25 日法律第 81 号）

（目的）

第 1 条 この法律は、市町村（特別区を含む。以下同じ。）において、住民の居住関係の公証、選挙人名簿の登録その他の住民に関する事務の処理の基礎とするとともに住民の住所に関する届出等の簡素化を図り、あわせて住民に関する記録の適正な管理を図るため、住民に関する記録を正確かつ統一的に行う住民基本台帳の制度を定め、もって住民の利便を増進するとともに、国及び地方公共団体の行政の合理化に資することを目的とする。

（住民基本台帳の作成）

第 6 条 市町村長は、個人を単位とする住民票を世帯ごとに編成して、住民基本台帳を作成しなければならない。

2 市町村長は、適当であると認めるときは、前項の住民票の全部又は一部につき世帯を単位とすることができる。

3 略

（住民票の記載事項）

第 7 条 住民票には、次に掲げる事項について記載（前条第 3 項の規定により磁気ディスクをもって調製する住民票にあつては、記録。以下同じ。）をする。

(1) 氏名

(2) 出生の年月日

(3) 男女の別

(4) 世帯主についてはその旨、世帯主でない者については世帯主の氏名及び世帯主との続柄

(5) 戸籍の表示。ただし、本籍のない者及び本籍の明らかでない者については、その旨

(6) 住民となった年月日

(7) 住所及び一の市町村の区域内において新たに住所を変更した者については、その住所を定めた年月日

(8) 新たに市町村の区域内に住所を定めた者については、その住所を定めた旨の届出の年月日（職権で住民票の記載をした者については、その年月日）及び従前の住所

(8 の 2)～(14) 略



(住民票の記載等)

第8条 住民票の記載、消除又は記載の修正（第18条を除き、以下「記載等」という。）は、  
（中略）、政令で定めるところにより、第4章若しくは第4章の3の規定による届出に基づき、又は職権で行うものとする。

(住民票の記載等のための市町村長間の通知)

第9条 市町村長は、他の市町村から当該市町村の区域内に住所を変更した者につき住民票の記載をしたときは、遅滞なく、その旨を当該他の市町村の市町村長に通知しなければならない。

2～3 略

(転入届)

第22条 転入（新たに市町村の区域内に住所を定めることをいい、出生による場合を除く。以下この条及び第30条の46において同じ。）をした者は、転入をした日から14日以内に、次に掲げる事項（中略）を市町村長に届け出なければならない。

- (1) 氏 名
- (2) 住 所
- (3) 転入をした年月日
- (4) 従前の住所
- (5) 世帯主についてはその旨、世帯主でない者については世帯主の氏名及び世帯主との続柄
- (6) 転入前の住民票コード（転入をした者につき直前に住民票の記載をした市町村長が、当該住民票に直前に記載した住民票コードをいう。）
- (7) 国外から転入をした者その他政令で定める者については、前各号に掲げる事項のほか政令で定める事項

2 前項の規定による届出をする者（同項第7号の者を除く。）は、住所の異動に関する文書で政令で定めるものを添えて、同項の届出をしなければならない。

(転居届)

第23条 転居（一の市町村の区域内において住所を変更することをいう。以下この条において同じ。）をした者は、転居をした日から14日以内に、次に掲げる事項を市町村長に届け出なければならない。

- (1) 氏 名
- (2) 住 所
- (3) 転居をした年月日
- (4) 従前の住所
- (5) 世帯主についてはその旨、世帯主でない者については世帯主の氏名及び世帯主との続柄

(転出届)

第 24 条 転出をする者は、あらかじめ、その氏名、転出先及び転出の予定年月日を市町村長に届け出なければならない。

(世帯変更届)

第 25 条 第 22 条第 1 項及び第 23 条の場合を除くほか、その属する世帯又はその世帯主に変更があった者（政令で定める者を除く。）は、その変更があった日から 14 日以内に、その氏名、変更があった事項及び変更があった年月日を市町村長に届け出なければならない。

(届出の方式等)

第 27 条 この章又は第 4 章の 3 の規定による届出は、政令で定めるところにより、書面でしなければならない。

2～3 略

(外国人住民に係る住民票の記載事項の特例)

第 30 条の 45 日本の国籍を有しない者のうち次の表の上欄に掲げるものであって市町村の区域内に住所を有するもの（以下「外国人住民」という。）に係る住民票には、第 7 条の規定にかかわらず、同条各号（第 5 号、第 6 号及び第 9 号を除く。）に掲げる事項、国籍等（国籍の属する国又は出入国管理及び難民認定法（昭和 26 年政令第 319 号。以下この章において「入管法」という。）第 2 条第 5 号ロに規定する地域をいう。以下同じ。）、外国人住民となった年月日（外国人住民が同表の上欄に掲げる者となった年月日又は住民となった年月日のうち、いずれか遅い年月日をいう。以下同じ。）及び同表の上欄に掲げる者の区分に応じそれぞれ同表の下欄に掲げる事項について記載をする。

中長期在留者（入管法第 19 条の 3 に規定する中長期在留者をいう。以下この表において同じ。）	1 中長期在留者である旨 2 入管法第 19 条の 3 に規定する在留カード（総務省令で定める場合にあっては、総務省令で定める書類）に記載されている在留資格、在留期間及び在留期間の満了の日並びに在留カードの番号
特別永住者（日本国との平和条約に基づき日本の国籍を離脱した者等の出入国管理に関する特例法（平成 3 年法律第 71 号。以下この章において「入管特例法」という。）に定める特別永住者をいう。以下この表において同じ。）	1 特別永住者である旨 2 入管特例法第七条第一項に規定する特別永住者証明書に記載されている特別永住者証明書の番号

<p>一時庇護許可者（入管法第 18 条の 2 第 1 項の許可を受けた者をいう。以下この表及び次条において同じ。）又は仮滞在許可者（入管法第 61 条の 2 の 4 第 1 項の許可を受けた者をいう。以下この表において同じ。）</p>	<p>1 一時庇護許可者又は仮滞在許可者である旨 2 入管法第 18 条の 2 第 4 項に規定する上陸期間又は入管法第 61 条の 2 の 4 第 2 項に規定する仮滞在許可書に記載されている仮滞在期間</p>
<p>出生による経過滞在外者（国内において出生した日本の国籍を有しない者のうち入管法第 22 条の 2 第 1 項の規定により在留することができるものをいう。以下この表及び次条において同じ。）又は国籍喪失による経過滞在外者（日本の国籍を失った者のうち同項の規定により在留することができるものをいう。以下この表及び次条において同じ。）</p>	<p>出生による経過滞在外者又は国籍喪失による経過滞在外者である旨</p>

（中長期在留者等が住所を定めた場合の転入届の特例）

第 30 条の 46 前条の表の上欄に掲げる者（出生による経過滞在外者又は国籍喪失による経過滞在外者を除く。以下この条及び次条において「中長期在留者等」という。）が国外から転入をした場合（これに準ずる場合として総務省令で定める場合を含む。）には、当該中長期在留者等は、第 22 条の規定にかかわらず、転入をした日から 14 日以内に、同条第 1 項第 1 号、第 2 号及び第 5 号に掲げる事項、出生の年月日、男女の別、国籍等、外国人住民となった年月日並びに同表の上欄に掲げる者の区分に応じそれぞれ同表の下欄に掲げる事項を市町村長に届け出なければならない。この場合において、当該中長期在留者等は、市町村長に対し、同表の上欄に掲げる者の区分に応じそれぞれ同表の下欄に規定する在留カード、特別永住者証明書又は仮滞在許可書（一時庇護許可者にあつては、入管法第 18 条の 2 第 3 項に規定する一時庇護許可書）を提示しなければならない。

（調査）

第 34 条 市町村長は、定期に、第 7 条及び第 30 条の 45 の規定により記載をすべきものとされる事項について調査をするものとする。

- 2 市町村長は、前項に定める場合のほか、必要があると認めるときは、いつでも第 7 条及び第 30 条の 45 の規定により記載をすべきものとされる事項について調査をすることができる。

3～4 略

(資料の提供)

第 37 条 国の行政機関又は都道府県知事は、それぞれの所掌事務について必要があるときは、市町村長に対し、住民基本台帳に記録されている事項に関して資料の提供を求めることができる。

2 略

(適用除外)

第 39 条 この法律は、日本の国籍を有しない者のうち第 30 条の 45 の表の上欄に掲げる者以外のものその他政令で定める者については、適用しない。

附 則

(住民登録法及び住民登録法施行法の廃止)

第 2 条 住民登録法（昭和 26 年法律第 218 号）及び住民登録法施行法（昭和 27 年法律第 106 号）は、廃止する。

(住民登録法の廃止に伴う経過措置)

第 3 条 施行日前にした旧住民登録法の規定に基づく届出その他の行為は、この法律の相当規定に基づいてされたものとみなす。

2 略

3 前 2 項に定めるもののほか、住民登録法の廃止に伴い必要な経過措置は、政令で定める。

## 住民基本台帳法施行令（抜すい）

(昭和 42 年 9 月 11 日政令第 292 号)

(住民票の記載)

第 7 条 市町村長は、新たに市町村（特別区を含む。以下同じ。）の区域内に住所を定めた者その他新たにその市町村の住民基本台帳に記録されるべき者があるときは、次項に定める場合を除き、その者の住民票を作成しなければならない。

2 市町村長は、一の世帯につき世帯を単位とする住民票を作成した後に新たにその市町村の住民基本台帳に記録されるべき者でその世帯に属することとなったもの（既に当該世帯に属していた者で新たに法の適用を受けることとなったものを含む。）があるときは、その住民票にその者に関する記載（法第 6 条第 3 項の規定により磁気ディスクをもって調製する住民票にあつては、記録。以下同じ。）をしなければならない。

(住民票の消除)

第8条 市町村長は、その市町村の住民基本台帳に記録されている者が転出をし、又は死亡したときその他その者についてその市町村の住民基本台帳の記録から除くべき事由が生じたときは、その者の住民票（その者が属していた世帯について世帯を単位とする住民票が作成されていた場合にあっては、その住民票の全部又は一部）を消除しなければならない。

(住民票の記載の修正)

第9条 市町村長は、住民票に記載されている事項（住民票コードを除く。）に変更があったときは、その住民票の記載の修正をしなければならない。

(職権による住民票の記載等)

第12条 市町村長は、法第4章又は第4章の3の規定による届出に基づき住民票の記載等をすべき場合において、当該届出がないことを知ったときは、当該記載等をすべき事実を確認して、職権で、第7条から第10条までの規定による住民票の記載等をしなければならない。

2～4 略

(住民票を消除する場合の手續)

第13条 市町村長は、住民票を消除したときは、その事由（転出の場合にあっては、転出により消除した旨及び転出先の住所）及びその事由の生じた年月日（法第24条の2第1項に規定する転出届（以下「転出届」という。）に基づき住民票を消除した場合にあっては、転出の予定年月日）をその消除した住民票に記載（法第15条の2第2項の規定により磁気ディスクをもって調製する消除した住民票にあっては、記録。次項及び第17条第1号において同じ。）をしなければならない。

2 法第9条第1項の規定による通知を受けた市町村長は、当該通知に係る消除した住民票に転出をした旨の記載をするとともに、前項の規定により当該消除した住民票に記載をした転出先の住所が当該通知に係る住民票に記載をされた住所と異なるときは、当該転出先の住所を訂正しなければならない。

3～4 略

(転出証明書)

第23条 法第22条第2項に規定する住所の異動に関する文書で政令で定めるものは、前住所地の市町村長が作成する転出の証明書（以下「転出証明書」という。）とする。

2 転出証明書には、法第7条第1号から第5号まで、第8号の2及び第13号に掲げる事項のほか、次に掲げる事項を記載しなければならない。

(1) 住 所

(2) 転出先及び転出の予定年月日

(3)～(5) 略

# 自治事務次官進達（抜すい）

## 住民基本台帳法等の施行について（通知）

自治振第 147 号

昭和 42 年 9 月 25 日

### 3 市町村長等の責務

#### (1) 住民基本台帳の記録の正確性の確保

##### ウ 調査

市町村長は、定期に住民票の記載事項について調査するものとされるとともに（法第 34 条第 1 項）、必要があると認めるときは、いつでも住民票の記載事項について調査をすることができるものとされたこと（法第 34 条第 2 項）。これは、この法律においては、住民を把握するためにあらゆる手段を講じているが、今日のような人口の移動の激しい状況のもとでは、定期的の実態を調査することなしには、住民に関する正確な記録を行なうことは困難であると認められたためであるので、この趣旨にのっとり、できるだけ毎年 1 回、定期調査を行なうこととするとともに、その市町村の実態に即した実効ある適切な実施の方法を検討され、かつ、住民からの届出や住民票に記載された事項が事実と反する疑いがあるとき等市町村長が必要と認めるときは、必要に応じて調査を行ない、もって住民基本台帳の記録の正確性の確保に努められたいこと。

## 8. 市区町村コード一覧表

平成30年1月1日現在

市区町村名	市区町村コード	市区町村名	市区町村コード	市区町村名	市区町村コード
千葉市	100	四街道市	228	夷隅郡	
		袖ヶ浦市	229	大多喜町	441
中央区	101	八街市	230	御宿町	443
花見川区	102	印西市	231	安房郡	
稲毛区	103	白井市	232	鋸南町	463
若葉区	104	富里市	233		
緑区	105	南房総市	234		
美浜区	106	匝瑳市	235		
銚子市	202	香取市	236		
市川市	203	山武市	237		
船橋市	204	いすみ市	238		
館山市	205	大網白里市	239		
木更津市	206				
松戸市	207	印旛郡			
野田市	208	酒々井町	322		
茂原市	210	栄町	329		
成田市	211	香取郡			
佐倉市	212	神崎町	342		
東金市	213	多古町	347		
旭市	215	東庄町	349		
習志野市	216	山武郡			
柏市	217	九十九里町	403		
勝浦市	218	芝山町	409		
市原市	219	横芝光町	410		
流山市	220	長生郡			
八千代市	221	一宮町	421		
我孫子市	222	睦沢町	422		
鴨川市	223	長生村	423		
鎌ヶ谷市	224	白子町	424		
君津市	225	長柄町	426		
富津市	226	長南町	427		
浦安市	227				

【調査の沿革】

昭和 36 年	千葉県人口動態調査結果（千葉県人口動態調査要綱）
昭和 37 年～昭和 41 年	千葉県毎月人口調査結果（千葉県毎月人口調査要綱）
昭和 42 年～平成 3 年	千葉県毎月常住人口調査結果（千葉県毎月常住人口調査規則）
平成 4 年以降	千葉県毎月常住人口調査結果（千葉県毎月常住人口調査要綱）

平成 31 年・令和元年千葉県毎月常住人口調査報告書年報

令和 2 年 2 月発行

編集 千葉県総合企画部統計課

発行 千葉県総合企画部統計課

千葉市中央区市場町 1 番 1 号

電話 043(223)2223