

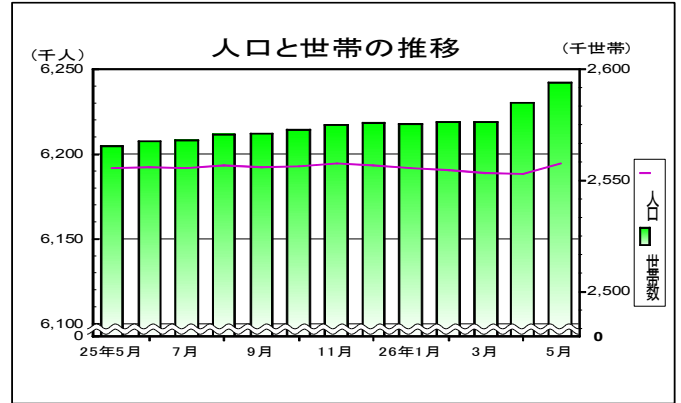
主な動き（概要）

1 人口と世帯 （表2-1、2-2）

平成26年5月1日現在の千葉県推計人口は、**6,194,611人**（男3,082,118人、女3,112,493人）で前月より5,950人増加しました。（前年同月中 7,380人増）

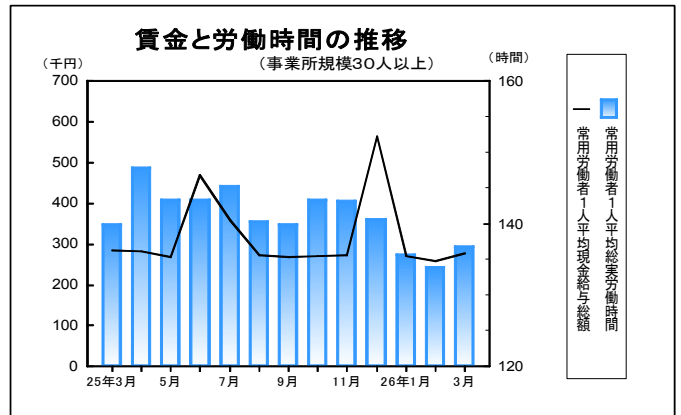
- (1) 自然増減数 4月中 -469人（前年同月中 396人減）
- (2) 社会増減数 4月中 6,419人（前年同月中 7,776人増）

平成26年5月1日現在の千葉県の世帯数は、**2,594,375世帯**で前月より9,139世帯増加しました。



2 賃金、労働時間、雇用 （表3-1、3-3、3-4） （事業所規模30人以上）

- (1) 平成26年3月の常用労働者の1人平均現金給与総額は、調査産業計で **276,417円**（前年同月増減率 -3.1%）
- (2) 平成26年3月の常用労働者の1人平均総実労働時間は、調査産業計で **136.7時間**（前年同月増減率 -2.2%）
- (3) 平成26年3月の常用労働者の雇用指数は **99.7**（平成22年平均=100）

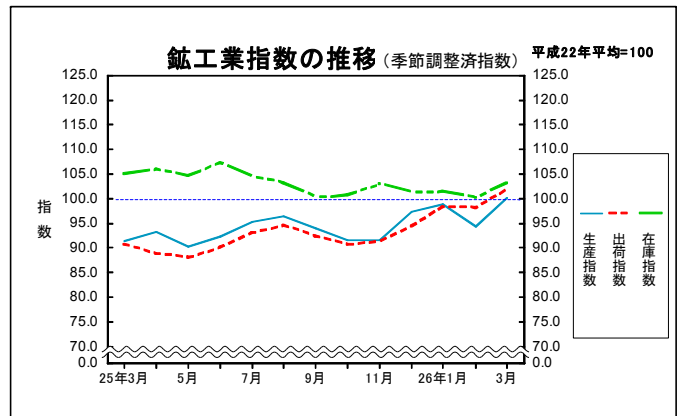


3 鉱工業指数 (季節調整済指数) （表4-1、4-2、4-3） （平成22年平均=100）

平成26年3月の千葉県鉱工業指数は、**生産が100.2、出荷が101.9、在庫が103.1**となりました。

- (1) 生産は前月比 6.1%の上昇となりました。
- (2) 出荷は前月比 4.0%の上昇となりました。
- (3) 在庫は前月比 2.9%の上昇となりました。

基準年次を平成22年に改定しました。
また、平成25年以降の数値は、速報値です。



4 消費者物価指数 (千葉市) （表5-1） （平成22年=100）

平成26年4月の千葉市消費者物価指数は、**総合指数は102.7**で前月比は 2.0%の上昇、前年同月比は 3.4%の上昇となりました。

生鮮食品を除く総合指数は、**102.5**で前月比は2.1%の上昇、前年同月比は3.1%の上昇となりました。

