

概要

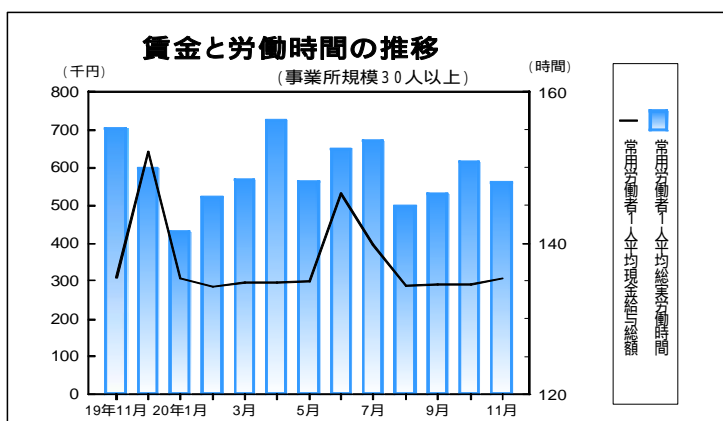
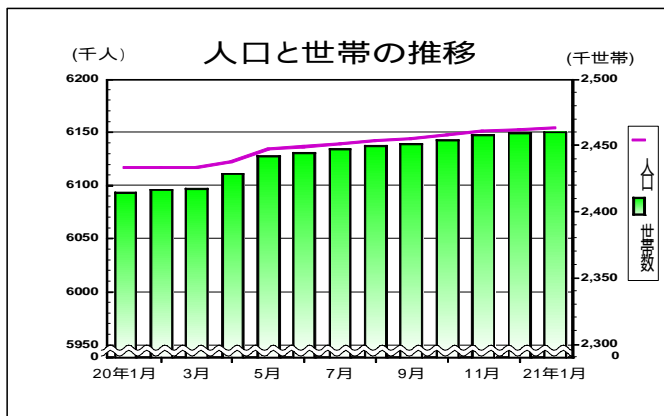
1 人口と世帯 (表2-1, 2-2)

平成21年1月1日現在の千葉県推計人口は、**6,153,658人**(男3,074,046人, 女3,079,612人)で前月より1,045人増加した。(前年同月中 953人増)

(1) 自然増は、407人増(前年同月中 366人増)

(2) 社会増は、638人増(前年同月中 587人増)

平成21年1月1日現在の千葉県の世帯数は、**2,459,935世帯**で前月より726世帯増加した。



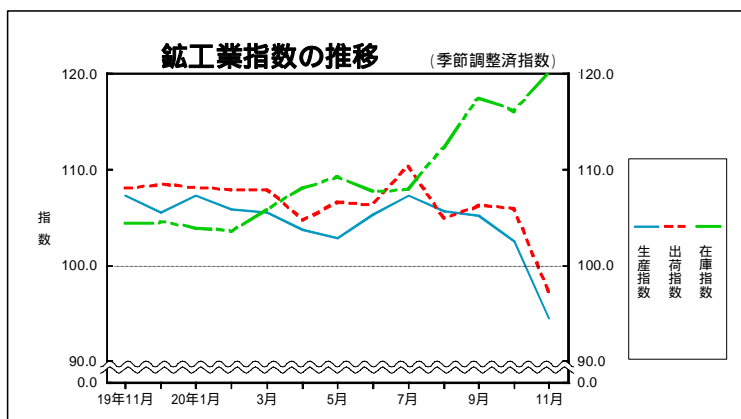
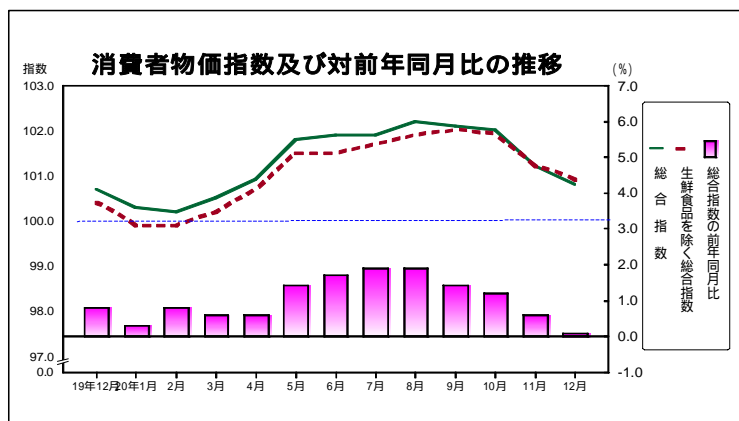
2 賃金、労働時間、雇用 (事業所規模30人以上) (表3-1, 3-3, 3-4)

- 平成20年11月の常用労働者1人平均現金給与総額は、調査産業計で**307,644円**(前年同月増減率-0.1%)となった。
- 平成20年11月の常用労働者1人平均総実労働時間は、調査産業計で**148.0時間**(前年同月増減率-4.6%)となった。
- 平成20年11月の常用労働者の雇用指数は、**100.8**(平成17年平均=100)となった。

3 消費者物価指数(千葉市) (表5-1)

平成20年12月の千葉市消費者物価指数は、**総合指数が100.8**(平成17年=100)で前月比0.4%減, 前年同月比0.1%増となった。

生鮮食品を除く総合指数は、100.9で前月比0.3%減, 前年同月比0.5%増となった。



4 鉱工業指数(季節調整済指数) (表4-1, 4-2, 4-3) (平成17年=100)

平成20年11月の千葉県鉱工業指数は、**生産が94.4, 出荷が97.2, 在庫が120.0**となった。

- 生産は前月比8.0%低下となった。
- 出荷は前月比8.2%低下となった。
- 在庫は前月比3.4%上昇となった。

(注)平成19年分以前の数値は年間補正值です。当月分の数値は、推計値を含む速報値であり、後日公表する数値と相違することがあります。