

# 概

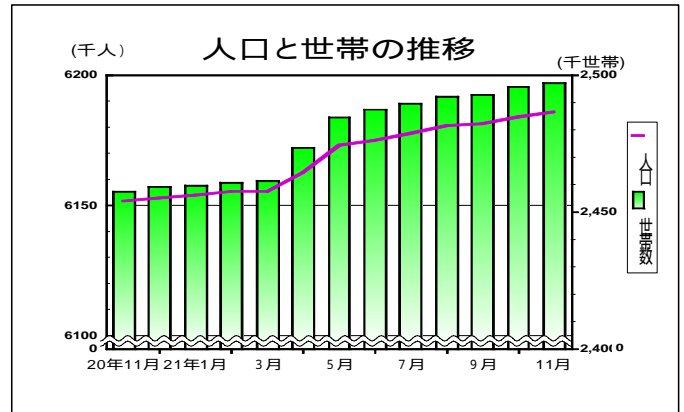
## 1 人口と世帯 (表2-1, 2-2)

平成21年11月1日現在の千葉県推計人口は、**6,185,793人**（男3,090,413人，女3,095,380人）で前月より2,050人増加した。（前年同月中 4,250人増）

- (1) 自然増は、645人増（前年同月中 1,021人増）
- (2) 社会増は、1,405人増（前年同月中 3,229人増）

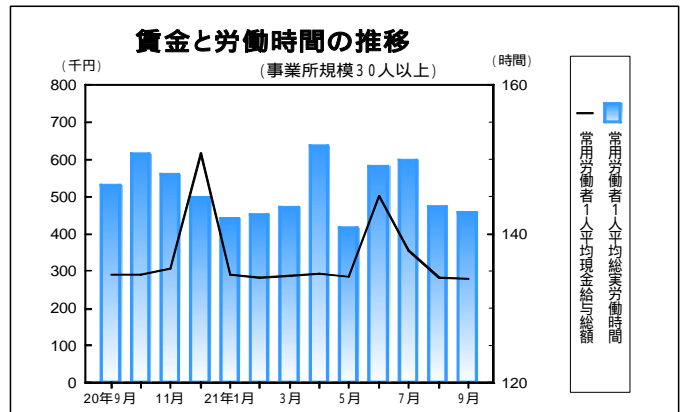
平成21年11月1日現在の千葉県の世帯数は、**2,497,307世帯**で前月より1,743世帯増加した。

# 要



## 2 賃金、労働時間、雇用 (表3-1, 3-3, 3-4) (事業所規模30人以上)

- (1) 平成21年9月の常用労働者  
1人**平均現金給与総額**は、調査産業計で**279,137円**  
(前年同月増減率 -3.2%)
- (2) 平成21年9月の常用労働者  
1人**平均総実労働時間**は、調査産業計で**142.8時間**  
(前年同月増減率 -4.1%)
- (3) 平成21年9月の常用労働者の**雇用指数**は、**99.2**  
(平成17年平均=100)

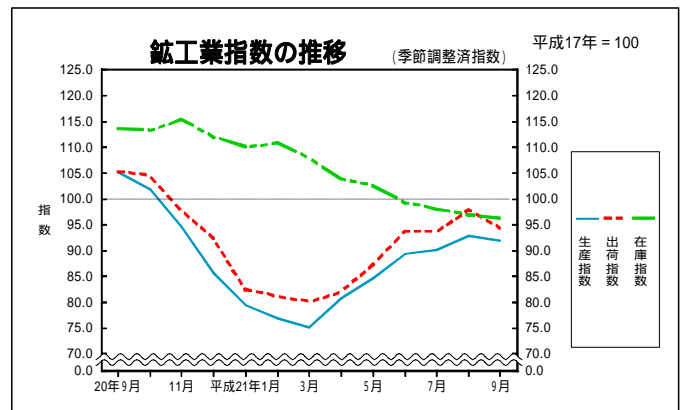


## 3 鉱工業指数 (季節調整済指数) (表4-1, 4-2, 4-3) (平成17年 = 100)

平成21年9月の千葉県鉱工業指数は、**生産が91.9, 出荷が94.3, 在庫が96.3**となった。

- (1) 生産は前月比 1.0%低下となった。
- (2) 出荷は前月比 3.6%低下となった。
- (3) 在庫は前月比 0.4%低下となった。

当月分の数値は、推計値を含む速報値であり、後日公表する数値と相違することがあります。



## 4 消費者物価指数 (千葉市) (表5-1) (平成17年 = 100)

平成21年10月の千葉市消費者物価指数は、**総合指数が99.2**で前月比0.4%減，前年同月比2.7%減となった。

**生鮮食品を除く総合指数**は、**99.3**で前月比0.2%減，前年同月比2.6%減となった。

