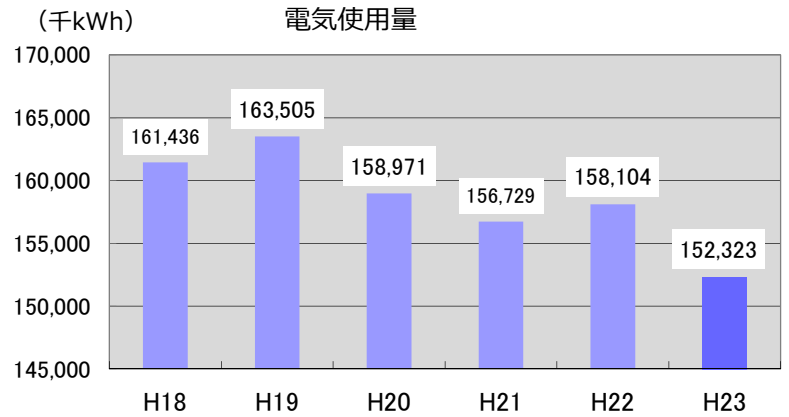


VI エネルギー使用量等の推移

■ 電気使用量

水道局全体の平成 23 年度の電気使用量は、約 1 億 5,232 万 kWh で、前年度にくらべると約 3.7%減少しました。

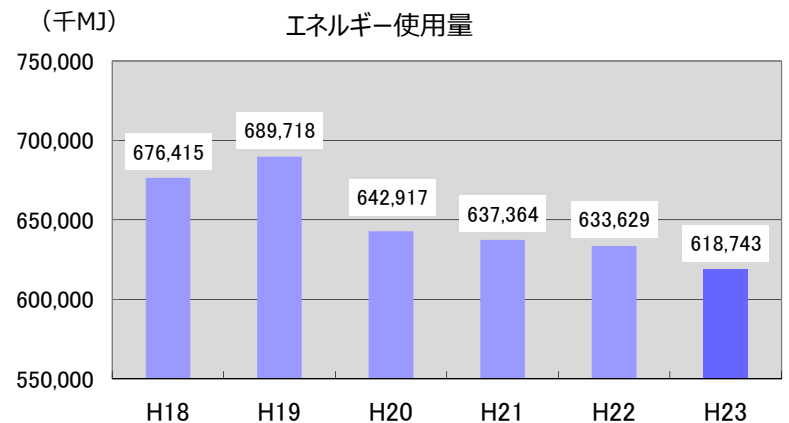
(マイクロ水力発電と太陽光発電で得られた電力もこれに含まれます)



■ エネルギー使用量

水道局全体の平成 23 年度のエネルギー使用量は、約 6 億 1,874 万 MJ で、前年度にくらべると約 2.3% 減少しました。

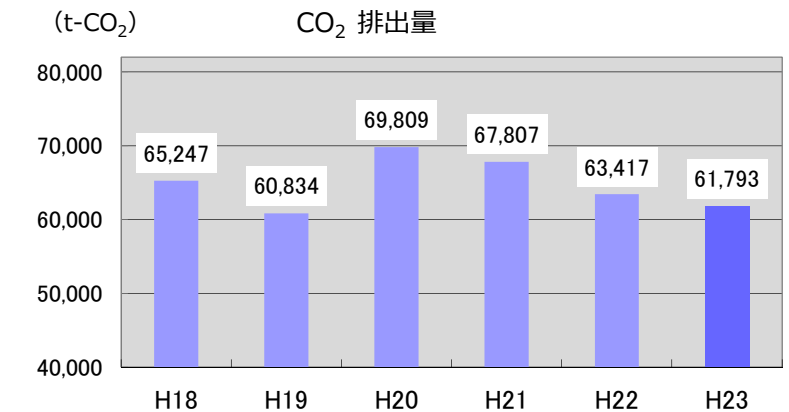
(エネルギーは 12 ページに掲載した電気、燃料のすべてを含みます)



■ CO₂ 排出量

水道局全体の平成 23 年度のCO₂排出量は、約 61,793 t で、前年度に比較して約 2.6% 減少しました。

(CO₂ 排出量の算定方法は 19 ページ参照)



■ 紙使用量

局全体の平成 23 年度の紙使用量は、A4 換算で 28,164 枚で、前年度に比較して約 2.7% 増加しました。再生紙のコピー用紙の使用率は、100% を維持しています。

水道局では、内部資料への裏紙使用、印刷物の発行部数の見直し、文書の電子化などを通じ紙使用量の削減に努めていきます。

