

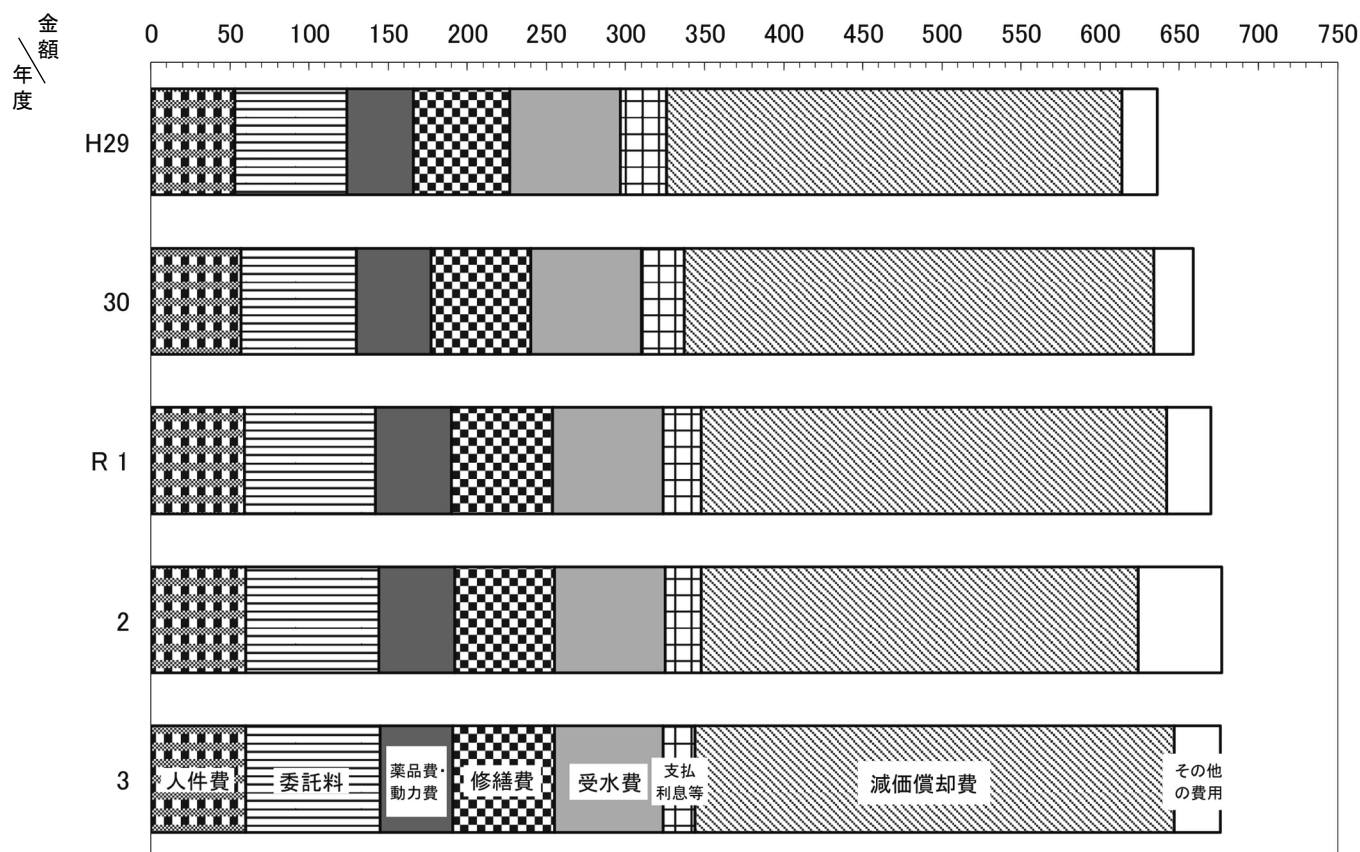
## 22. 費用構成

### (1) 目的別

区分	H29		30		R 1		2		3	
	金額	比率	金額	比率	金額	比率	金額	比率	金額	比率
	千円	%	千円	%	千円	%	千円	%	千円	%
給料	2,513,611	4.0	2,501,404	3.8	2,509,372	3.8	2,537,636	3.8	2,515,217	3.7
手当等	1,871,007	2.9	1,914,467	2.9	2,035,659	3.0	1,962,477	2.9	1,939,475	2.9
その他の人件費	939,499	1.5	1,312,809	2.0	1,347,297	2.0	1,550,016	2.3	1,498,111	2.2
人件費計	5,324,117	8.4	5,728,680	8.7	5,892,328	8.8	6,050,129	8.9	5,952,802	8.8
委託料	7,064,290	11.1	7,319,188	11.1	8,264,893	12.3	8,391,023	12.4	8,459,901	12.5
動力費	2,240,302	3.5	2,255,614	3.4	2,271,812	3.4	2,019,098	3.0	2,277,377	3.4
修繕費	6,051,452	9.5	6,326,141	9.6	6,421,608	9.6	6,346,043	9.4	6,428,837	9.5
薬品費	1,919,045	3.0	2,492,570	3.8	2,502,123	3.8	2,748,545	4.2	2,336,391	3.5
受水費	6,981,835	11.0	7,017,127	10.6	7,017,929	10.5	6,953,911	10.3	6,890,291	10.2
支払利息及び企業債取扱諸費	2,920,851	4.6	2,669,945	4.0	2,416,581	3.6	2,261,125	3.3	2,046,191	3.0
減価償却費等	28,838,501	45.4	29,696,275	45.0	29,350,538	43.8	29,961,089	44.3	30,332,690	44.9
その他の費用	2,200,982	3.5	2,493,717	3.8	2,833,071	4.2	2,917,796	4.3	2,893,415	4.3
合計	63,541,375	100.0	65,999,257	100.0	66,970,883	100.0	67,648,759	100.0	67,617,895	100.0

※減価償却費等＝減価償却費＋資産減耗費

### ア. 年度別費用構成



## (2) 使用水量1立方メートル当たりの給水原価

### ア. 部門別

(単位：円)

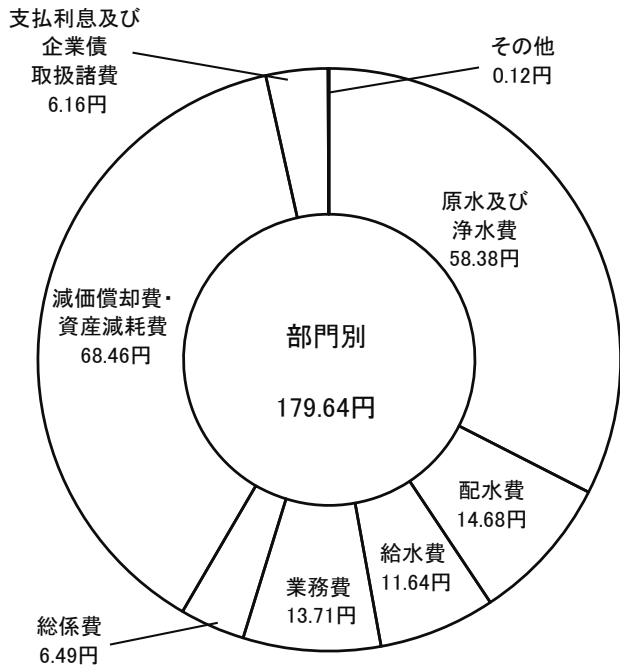
項目	年度	H29	30	R1	2	3
原水及び浄水費		57.62	59.73	60.41	59.25	58.38
配水費		14.61	15.02	15.19	14.47	14.68
給水費		10.16	9.96	11.90	11.33	11.64
業務費		11.92	11.91	13.94	13.17	13.71
総係費		4.93	6.41	6.29	6.60	6.49
減価償却費・資産減耗費		68.16	69.25	68.75	67.30	68.46
支払利息及び企業債取扱諸費		9.25	8.32	7.55	6.81	6.16
その他費用		0.07	0.10	0.96	0.64	0.12
計		176.72	180.70	184.99	179.57	179.64

### イ. 目的別

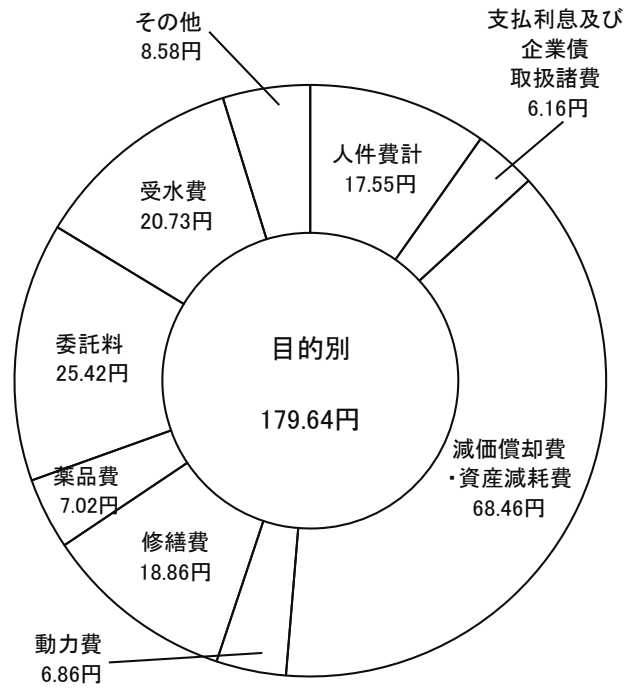
(単位：円)

項目	年度	H29	30	R1	2	3
給料		7.71	7.63	7.63	7.35	7.38
手当		5.78	5.86	6.22	5.72	5.71
その他の人件費		2.89	4.04	4.14	4.56	4.46
人件費計		16.38	17.53	17.99	17.63	17.55
支払利息及び企業債取扱諸費		9.25	8.32	7.55	6.81	6.16
減価償却費・資産減耗費		68.16	69.25	68.75	67.30	68.46
動力費		7.10	7.03	7.10	6.07	6.86
修繕費		18.49	18.89	19.44	18.57	18.86
薬品費		6.08	7.77	7.81	8.28	7.02
委託料		22.38	22.80	25.77	25.25	25.42
受水費		22.12	21.86	21.92	20.94	20.73
その他		6.76	7.25	8.66	8.72	8.58
計		176.72	180.70	184.99	179.57	179.64

ア. 部門別グラフ



イ. 目的別グラフ



(円)

1立方メートル当たり供給単価・給水原価

