

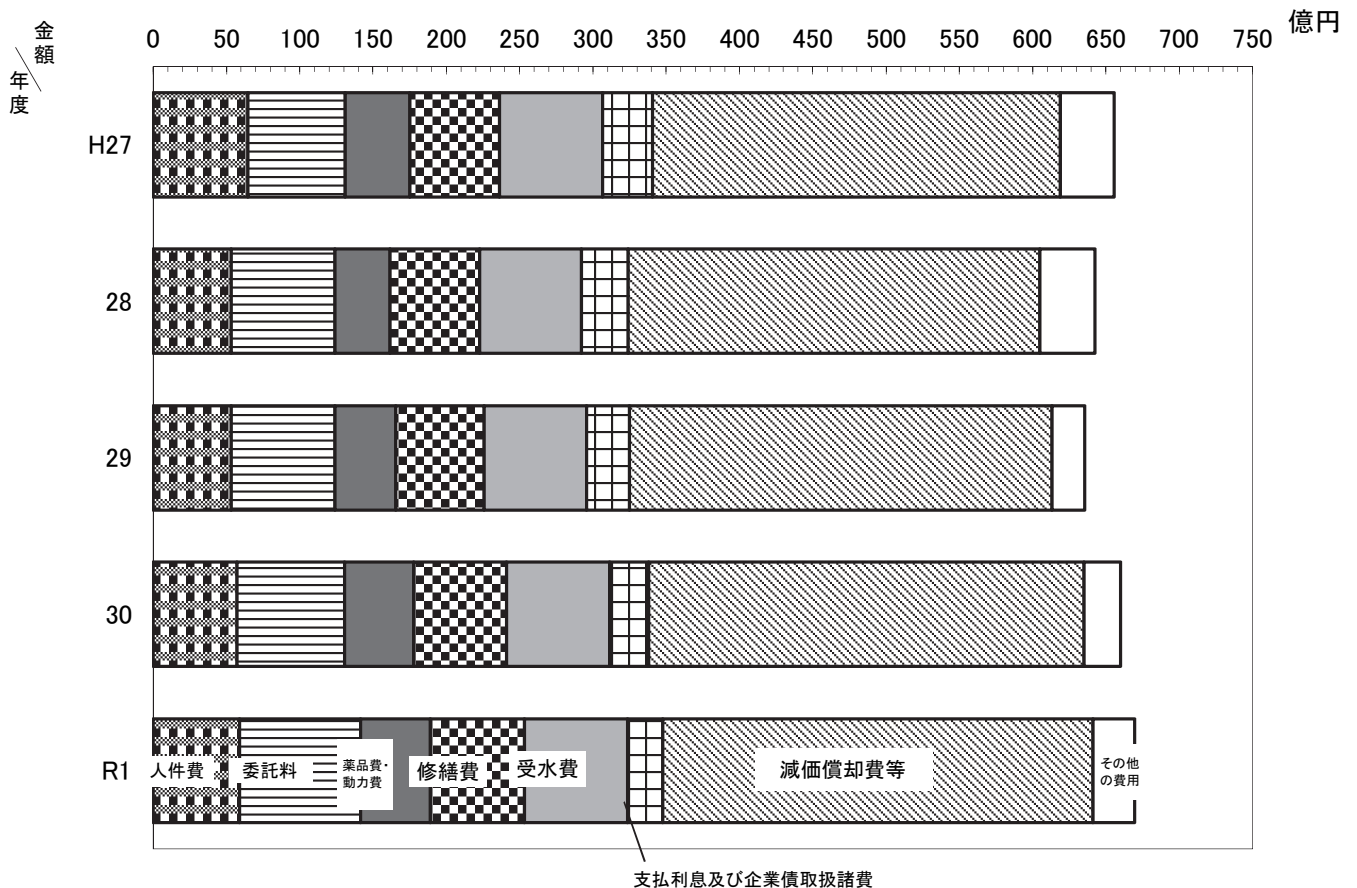
22. 費用構成

(1) 目的別

| 費用区分 | H27 | | 28 | | 29 | | 30 | | R1 | |
|---------------|------------|-------|------------|-------|------------|-------|------------|-------|------------|-------|
| | 金額 | 比率 | 金額 | 比率 | 金額 | 比率 | 金額 | 比率 | 金額 | 比率 |
| | 千円 | % | 千円 | % | 千円 | % | 千円 | % | 千円 | % |
| 給料 | 2,614,124 | 4.0 | 2,552,806 | 4.0 | 2,513,611 | 4.0 | 2,501,404 | 3.8 | 2,509,372 | 3.8 |
| 手当等 | 1,840,453 | 2.9 | 1,834,699 | 2.8 | 1,871,007 | 2.9 | 1,914,467 | 2.9 | 2,035,659 | 3.0 |
| その他の人件費 | 2,022,589 | 3.1 | 937,609 | 1.5 | 939,499 | 1.5 | 1,312,809 | 2.0 | 1,347,297 | 2.0 |
| 人件費計 | 6,477,166 | 10.0 | 5,325,114 | 8.3 | 5,324,117 | 8.4 | 5,728,680 | 8.7 | 5,892,328 | 8.8 |
| 委託料 | 6,621,712 | 10.1 | 7,084,397 | 11.0 | 7,064,290 | 11.1 | 7,319,188 | 11.1 | 8,264,893 | 12.3 |
| 動力費 | 2,556,119 | 3.9 | 2,113,984 | 3.3 | 2,240,302 | 3.5 | 2,255,614 | 3.4 | 2,271,812 | 3.4 |
| 修繕費 | 6,108,396 | 9.3 | 6,121,309 | 9.5 | 6,051,452 | 9.5 | 6,326,141 | 9.6 | 6,421,608 | 9.6 |
| 薬品費 | 1,867,832 | 2.8 | 1,636,032 | 2.6 | 1,919,045 | 3.0 | 2,492,570 | 3.8 | 2,502,123 | 3.8 |
| 受水費 | 7,030,488 | 10.7 | 6,954,557 | 10.8 | 6,981,835 | 11.0 | 7,017,127 | 10.6 | 7,017,929 | 10.5 |
| 支払利息及び企業債取扱諸費 | 3,421,370 | 5.2 | 3,155,051 | 4.9 | 2,920,851 | 4.6 | 2,669,945 | 4.0 | 2,416,581 | 3.6 |
| 減価償却費等 | 27,794,116 | 42.4 | 28,094,051 | 43.8 | 28,838,501 | 45.4 | 29,696,275 | 45.0 | 29,350,538 | 43.8 |
| その他の費用 | 3,670,427 | 5.6 | 3,747,783 | 5.8 | 2,200,982 | 3.5 | 2,493,717 | 3.8 | 2,833,071 | 4.2 |
| 合計 | 65,547,626 | 100.0 | 64,232,278 | 100.0 | 63,541,375 | 100.0 | 65,999,257 | 100.0 | 66,970,883 | 100.0 |

※減価償却費等＝減価償却費＋資産減耗費

ア. 年度別費用構成



(2) 有収水量1立方メートル当たりの給水原価

ア. 部門別

(単位：円)

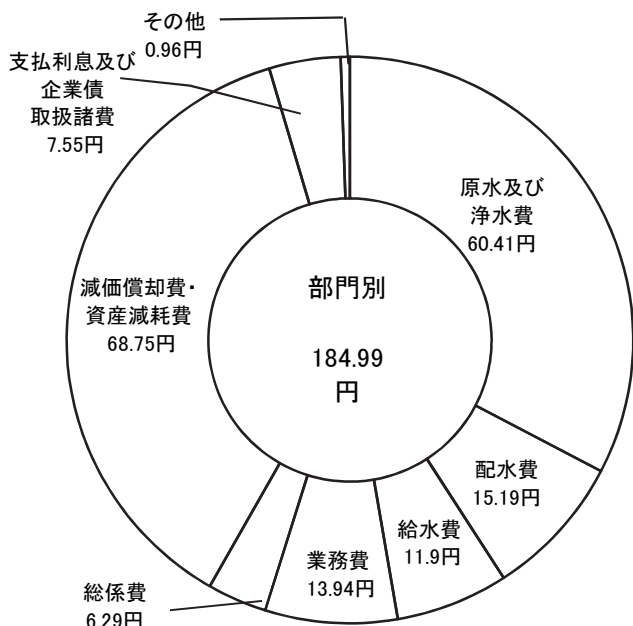
| 項目 | 年度 | H27 | 28 | 29 | 30 | R1 |
|---------------|----|--------|--------|--------|--------|--------|
| 原水及び浄水費 | | 58.35 | 57.99 | 57.62 | 59.73 | 60.41 |
| 配水費 | | 15.89 | 14.31 | 14.61 | 15.02 | 15.19 |
| 給水費 | | 10.25 | 10.83 | 10.16 | 9.96 | 11.90 |
| 業務費 | | 11.74 | 11.80 | 11.92 | 11.91 | 13.94 |
| 総係費 | | 8.75 | 4.99 | 4.93 | 6.41 | 6.29 |
| 減価償却費・資産減耗費 | | 65.15 | 65.43 | 68.16 | 69.25 | 68.75 |
| 支払利息及び企業債取扱諸費 | | 11.05 | 10.16 | 9.25 | 8.32 | 7.55 |
| その他費用 | | 0.21 | 0.34 | 0.07 | 0.10 | 0.96 |
| 計 | | 181.39 | 175.85 | 176.72 | 180.70 | 184.99 |

イ. 目的別

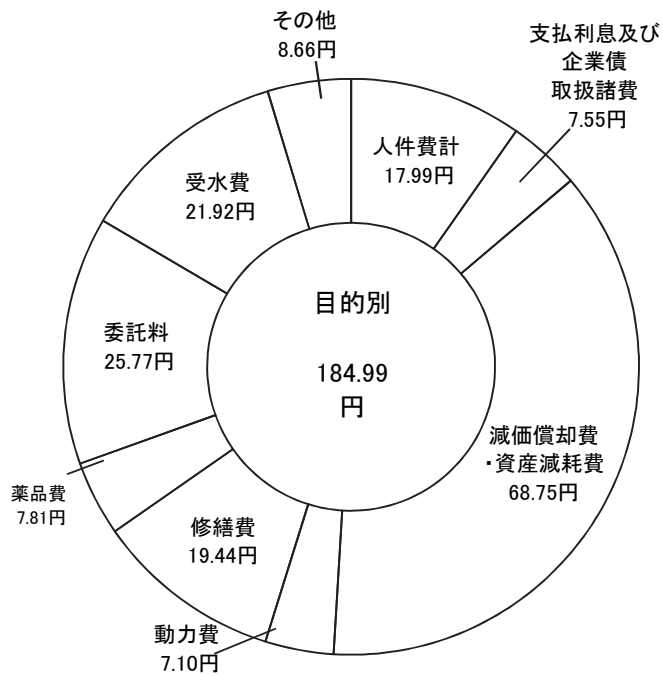
(単位：円)

| 項目 | 年度 | H27 | 28 | 29 | 30 | R1 |
|---------------|----|--------|--------|--------|--------|--------|
| 給料 | | 8.24 | 8.03 | 7.71 | 7.63 | 7.63 |
| 手当 | | 5.82 | 5.79 | 5.78 | 5.86 | 6.22 |
| その他の人件費 | | 6.47 | 2.95 | 2.89 | 4.04 | 4.14 |
| 人件費計 | | 20.53 | 16.77 | 16.38 | 17.53 | 17.99 |
| 支払利息及び企業債取扱諸費 | | 11.05 | 10.16 | 9.25 | 8.32 | 7.55 |
| 減価償却費・資産減耗費 | | 65.15 | 65.43 | 68.16 | 69.25 | 68.75 |
| 動力費 | | 8.25 | 6.81 | 7.10 | 7.03 | 7.10 |
| 修繕費 | | 19.26 | 19.21 | 18.49 | 18.89 | 19.44 |
| 薬品費 | | 6.03 | 5.27 | 6.08 | 7.77 | 7.81 |
| 委託料 | | 21.36 | 22.81 | 22.38 | 22.80 | 25.77 |
| 受水費 | | 22.70 | 22.40 | 22.12 | 21.86 | 21.92 |
| その他 | | 7.06 | 6.99 | 6.76 | 7.25 | 8.66 |
| 計 | | 181.39 | 175.85 | 176.72 | 180.70 | 184.99 |

ア. 部門別グラフ



イ. 目的別グラフ



(円) 1立方メートル当たり供給単価・給水原価

