

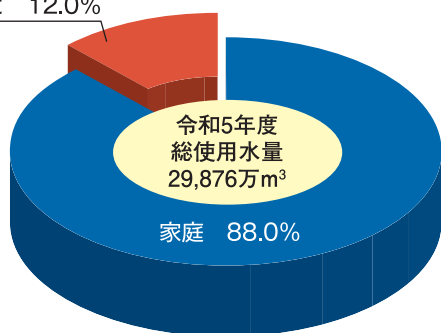


# 県営水道のあらまし

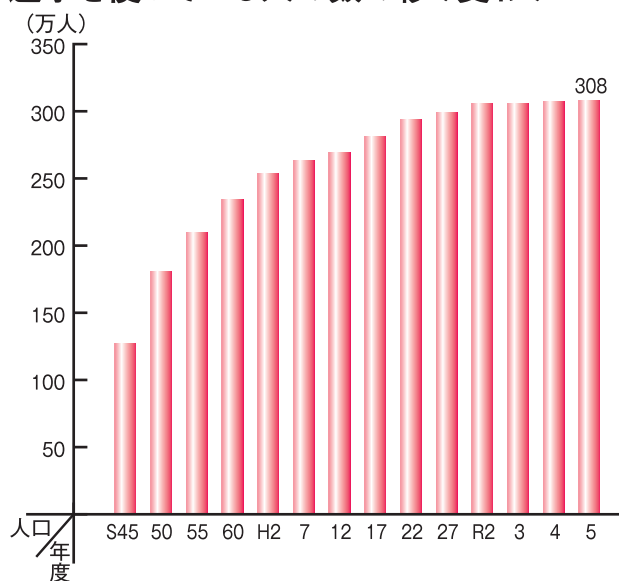
県営水道は、昭和の初めから工事を行い、昭和11年(1936年)に給水を開始しました。その後、人口が増え、くらしが変わるにつれて、使われる水道水の量もどんどん増えていきました。

## ■ 水道水の使われ方

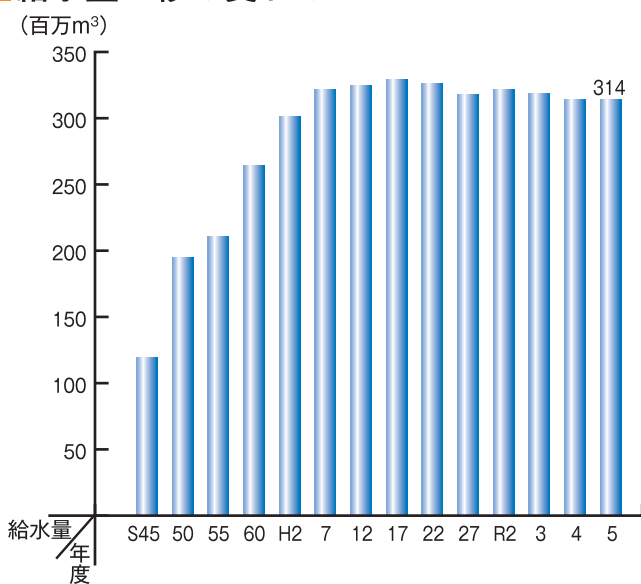
デパート・飲食店  
学校・会社など 12.0%



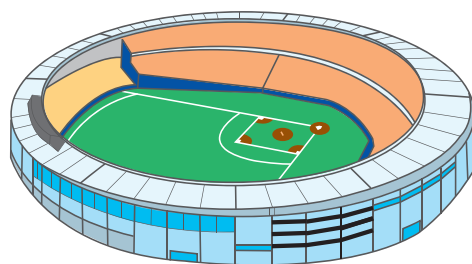
## ■ 水道水を使っている人の数の移り変わり



## ■ 給水量の移り変わり



1年間に使われた水道水の量はZOZOマリスタジアムの約300杯分になります。



## 「水道水」と「ボトル水」の値段を比べると?

普段使っている水道水の値段はいくらかな?  
水道水の値段をしらべてみたよ。県営水道の水道水は、1,000Lあたり「約200円」なんだって。  
ボトル水1本(500mL)の値段が「100円」だとすると、水道水なら約1,000本分(500L)使えるんだ!

100円でボトル1,000本分の水道水が使えるんだね。



ボトル水500mL



水道水約500L