

平成30年度浄水場見学会アンケート調査結果

問4 ◆ 水道水の安全性について ◆

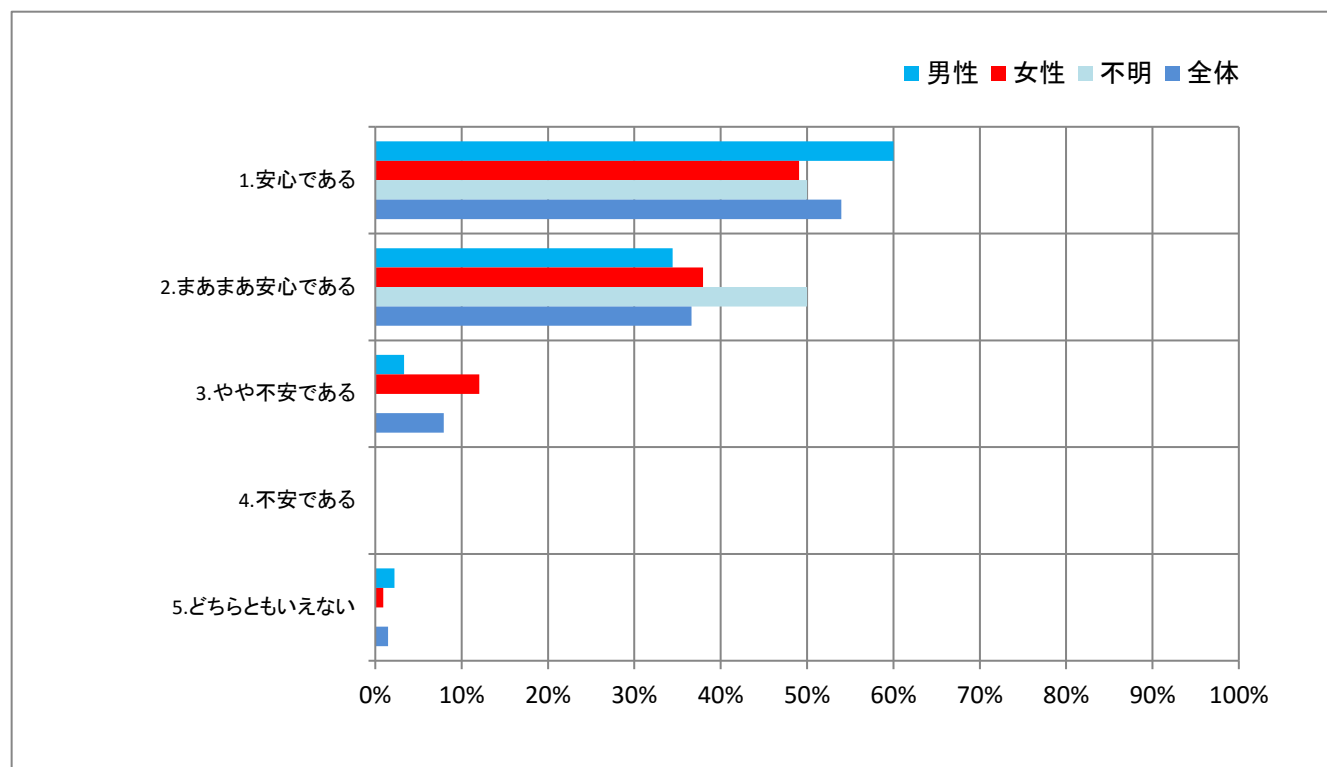
あなたは、今使っている水道水の安全性についてどのように思いますか。□

N=202

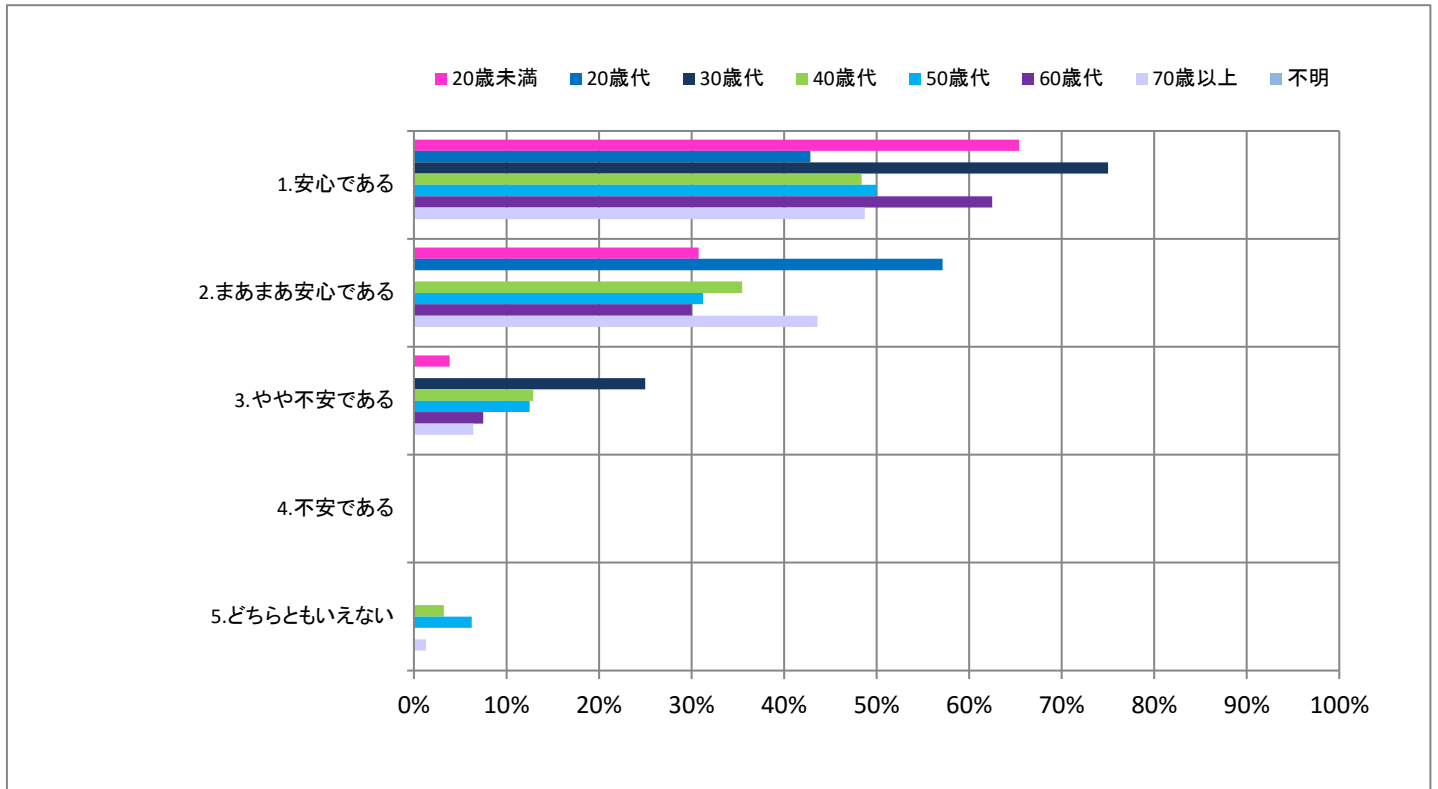
設問	回答数	回答比率	回答数	回答比率
1. 安心である	109	54.0%	安心	183
2. まあまあ安心である	74	36.6%		
3. やや不安である	16	7.9%	不安	16
4. 不安である	0	0.0%		
5. どちらともいえない	3	1.5%		

「安心である」、「まあまあ安心である」の合計が90.6%を占め、「不安である」、「やや不安である」の合計7.9%でした。
9割以上の方から『安心』という回答をいただきました。

性別	回答数・比率							
	男性		女性		不明		全体	
	回答数	比率	回答数	比率	回答数	比率	回答数	比率
	90		108		4		202	
1. 安心である	54	60.0%	53	49.1%	2	50.0%	109	54.0%
2. まあまあ安心である	31	34.4%	41	38.0%	2	50.0%	74	36.6%
3. やや不安である	3	3.3%	13	12.0%	0	0.0%	16	7.9%
4. 不安である	0	0.0%	0	0.0%	0	0.0%	0	0.0%
5. どちらともいえない	2	2.2%	1	0.9%	0	0.0%	3	1.5%



年代	回答数・比率															
	20歳未満		20歳代		30歳代		40歳代		50歳代		60歳代		70歳以上		不明	
	26	7	4	31	16	40	78	0								
1. 安心である	17	65.4%	3	42.9%	3	75.0%	15	48.4%	8	50.0%	25	62.5%	38	48.7%	0	0.0%
2. まあまあ安心である	8	30.8%	4	57.1%	0	0.0%	11	35.5%	5	31.3%	12	30.0%	34	43.6%	0	0.0%
3. やや不安である	1	3.8%	0	0.0%	1	25.0%	4	12.9%	2	12.5%	3	7.5%	5	6.4%	0	0.0%
4. 不安である	0	0.0%	0	0.0%	0	0.0%	0	0.0%	0	0.0%	0	0.0%	0	0.0%	0	0.0%
5. どちらともいえない	0	0.0%	0	0.0%	0	0.0%	1	3.2%	1	6.3%	0	0.0%	1	1.3%	0	0.0%



平成30年度浄水場見学会アンケート調査結果

◆ 水道水の安全性に不安がある理由 ◆

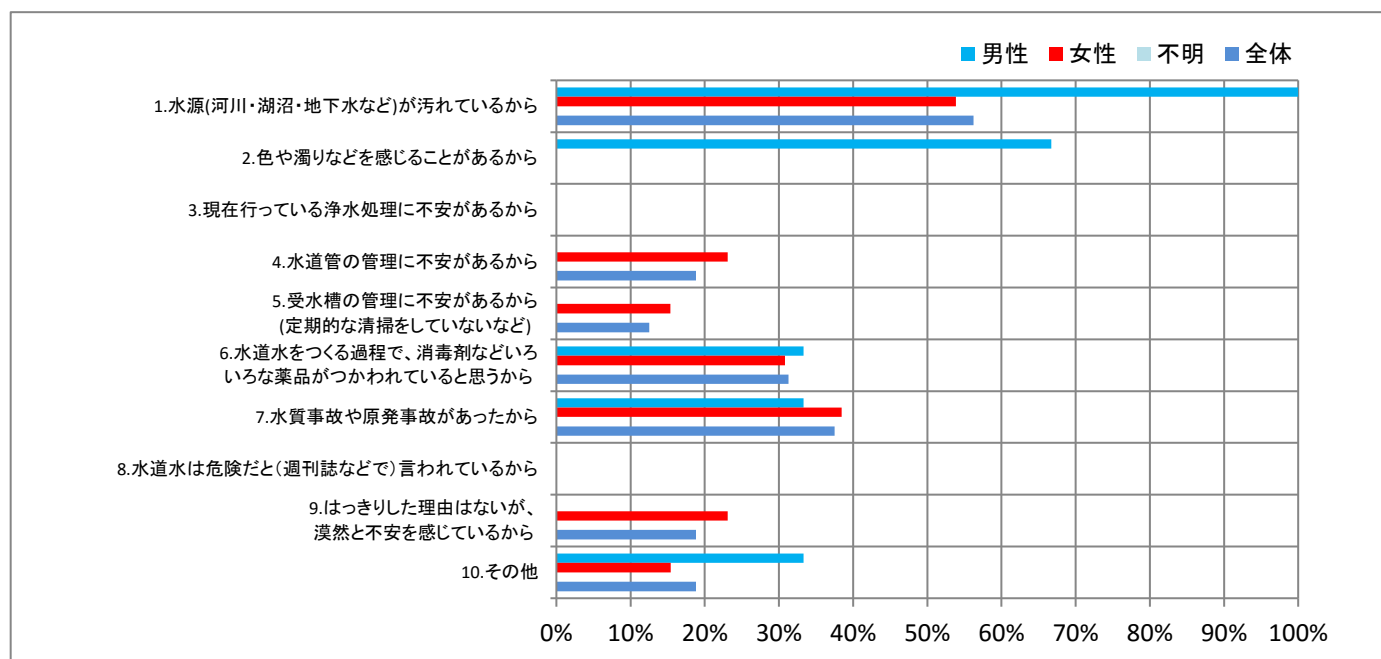
上の問で「3. やや不安である」または「4. 不安である」とお答えになった方にお尋ねします。
不安な理由は何ですか。

N=16

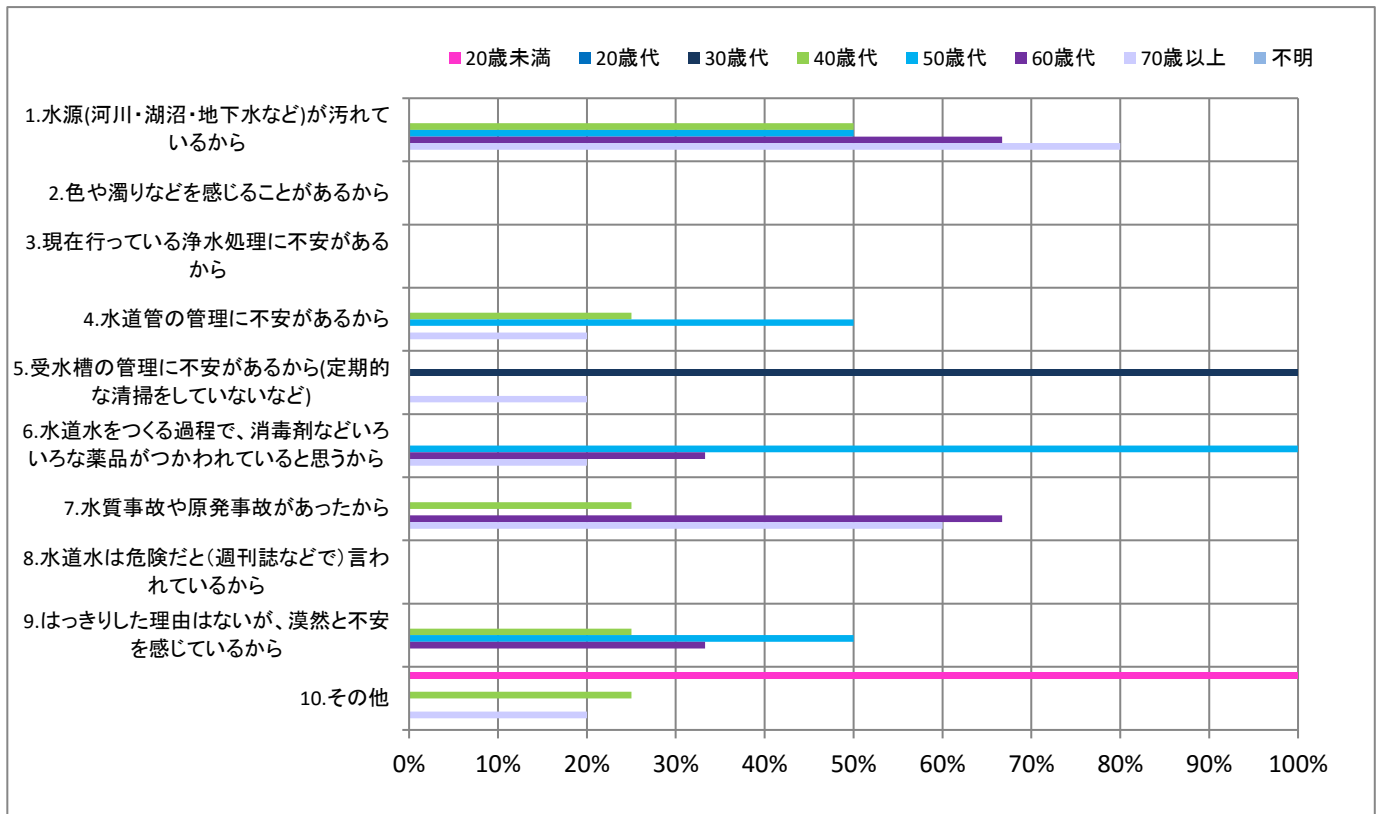
設問	回答数	回答比率
1. 水源(河川・湖沼・地下水など)が汚れているから	9	56.3%
2. 色や濁りなどを感じることもあるから	0	0.0%
3. 現在行っている浄水処理に不安があるから	0	0.0%
4. 水道管の管理に不安があるから	3	18.8%
5. 受水槽の管理に不安があるから(定期的な清掃をしていないなど)	2	12.5%
6. 水道水をつくる過程で、消毒剤などいろいろな薬品がつかわれていると思うから	5	31.3%
7. 水質事故や原発事故があったから	6	37.5%
8. 水道水は危険だと(週刊誌などで)言われているから	0	0.0%
9. はっきりした理由はないが、漠然と不安を感じているから	3	18.8%
10. その他	3	18.8%

「水源(河川・湖沼、地下水など)が汚れているから」の割合が56.3%と最も高く、続いて「水質事故や原発事故があったから」が37.5%、「水道水をつくる過程で、消毒剤などいろいろな薬品がつかわれていると思うから」が31.3%でした。

性別	回答数・比率							
	男性		女性		不明		全体	
	3		13		0		16	
1. 水源(河川・湖沼・地下水など)が汚れているから	3	100.0%	7	53.8%	0	0.0%	9	56.3%
2. 色や濁りなどを感じることもあるから	2	66.7%	0	0.0%	0	0.0%	0	0.0%
3. 現在行っている浄水処理に不安があるから	0	0.0%	0	0.0%	0	0.0%	0	0.0%
4. 水道管の管理に不安があるから	0	0.0%	3	23.1%	0	0.0%	3	18.8%
5. 受水槽の管理に不安があるから(定期的な清掃をしていないなど)	0	0.0%	2	15.4%	0	0.0%	2	12.5%
6. 水道水をつくる過程で、消毒剤などいろいろな薬品がつかわれていると思うから	1	33.3%	4	30.8%	0	0.0%	5	31.3%
7. 水質事故や原発事故があったから	1	33.3%	5	38.5%	0	0.0%	6	37.5%
8. 水道水は危険だと(週刊誌などで)言われているから	0	0.0%	0	0.0%	0	0.0%	0	0.0%
9. はっきりした理由はないが、漠然と不安を感じているから	0	0.0%	3	23.1%	0	0.0%	3	18.8%
10. その他	1	33.3%	2	15.4%	0	0.0%	3	18.8%



年代	回答数・比率							
	20歳未満	20歳代	30歳代	40歳代	50歳代	60歳代	70歳以上	不明
	1	0	1	4	2	3	5	0
1. 水源(河川・湖沼・地下水など)が汚れているから	0 0.0%	0 0.0%	0 0.0%	2 50.0%	1 50.0%	2 66.7%	4 80.0%	0 0.0%
2. 色や濁りなどを感じることもあるから	0 0.0%	0 0.0%	0 0.0%	0 0.0%	0 0.0%	0 0.0%	0 0.0%	0 0.0%
3. 現在行っている浄水処理に不安があるから	0 0.0%	0 0.0%	0 0.0%	0 0.0%	0 0.0%	0 0.0%	0 0.0%	0 0.0%
4. 水道管の管理に不安があるから	0 0.0%	0 0.0%	0 0.0%	1 25.0%	1 50.0%	0 0.0%	1 20.0%	0 0.0%
5. 受水槽の管理に不安があるから(定期的な清掃をしていないなど)	0 0.0%	0 0.0%	1 100.0%	0 0.0%	0 0.0%	0 0.0%	1 20.0%	0 0.0%
6. 水道水をつくる過程で、消毒剤などいろいろな薬品がつかわれていると思うから	0 0.0%	0 0.0%	0 0.0%	1 0.0%	2 100.0%	1 33.3%	1 20.0%	0 0.0%
7. 水質事故や原発事故があったから	0 0.0%	0 0.0%	0 0.0%	1 25.0%	0 0.0%	2 66.7%	3 60.0%	0 0.0%
8. 水道水は危険だと(週刊誌などで)言われているから	0 0.0%	0 0.0%	0 0.0%	0 0.0%	0 0.0%	0 0.0%	0 0.0%	0 0.0%
9. はっきりした理由はないが、漠然と不安を感じているから	0 0.0%	0 0.0%	0 0.0%	1 25.0%	1 50.0%	1 33.3%	0 0.0%	0 0.0%
10. その他	1 100.0%	0 0.0%	0 0.0%	1 25.0%	0 0.0%	0 0.0%	1 20.0%	0 0.0%



その他意見

年代	性別	意見
20歳未満	女性	水道管の老朽化