

千葉県千葉リハビリテーションセンターの概要

1 施設の目的

施設種別	施設名	内 容
リハビリテーション 医療施設	—	医療法第1条の5第1項の規定により、身体に障害を有する者を入院及び通院させて、高度の医学的リハビリテーションを総合的に実施し、利用者に対する身体障害の予防及び軽減のほか、合併症等の治療を行う。
医療型障害児 入所施設	愛育園	児童福祉法第42条第2号の規定により、肢体不自由のある児童又は重度の知的障害及び重度の肢体不自由が重複している児童を保護するとともに日常生活の指導、独立自活に必要な知識技能の付与及び治療を行う。また、18歳以上の肢体不自由のある者又は重度の知的障害及び重度の肢体不自由が重複している者について、機能訓練、療養上の管理、看護、医学的管理の下における介護及び日常生活上の世話を供与する。さらに、居宅においてその介護を行う者の疾病、その他の理由により、短期間の入所を必要とする障害者等につき、短期間の入所をさせ、入浴、排泄又は食事の介護、その他の便宜を供与する。
医療型児童発達 支援センター	児童発達支援 センター	児童福祉法第43条第2号の規定により、重度の知的障害及び重度の肢体不自由が重複している児童に対し、日常生活における基本的動作の指導、独立自活に必要な知識技能の付与又は集団生活への適応のための訓練及び治療を行う。また、18歳以上の重度の知的障害及び重度の肢体不自由が重複している者について、入浴、排泄又は食事の介護、創作的活動又は生産活動の機会の提供、その他の便宜を供与する。
障害者支援施設	更生園	障害者総合支援法第5条第11項の規定により、身体障害者に対して、施設入所支援、自立訓練（機能・生活訓練）及び就労移行支援により地域生活及び就労移行に向けた必要な訓練、支援等を行う。また、居宅においてその介護を行う者の疾病、その他の理由により、短期間の入所を必要とする身体障害者につき、短期間の入所をさせ、入浴、排泄又は食事の介護、その他の便宜を供与する。さらに、就労に向けた支援として、生活介護、自立訓練、就労移行支援及び就労継続支援を受けて通常の事業所に新たに雇用された障害者につき、就労の継続を図るために必要な障害福祉サービス事業者、医療機関その他の者との連絡調整その他の便宜を供与する。
補装具製作施設	—	身体障害者福祉法第32条の規定により、無料又は低額な料金を、補装具の製作又は修理を行う。

2 施設の沿革

昭和56年 4月	千葉リハビリテーションセンター（肢体不自由児施設「愛育園」（245名）、肢体不自由者更生施設「第一更生園」（70名）、内部障害者更生施設「第二更生園」（30名）及び補装具製作施設）を設置。管理運営を（社福）千葉県身体障害者福祉事業団に委託。
平成 3年 3月	西居住棟完成
平成 3年 4月	肢体不自由者更生施設「第一更生園」の定員を35名に変更。 内部障害者更生施設「第二更生園」を廃止し、重度身体障害者更生援護施設「第二更生園」（75名）を設置。 リハビリテーション医療施設（110床）を設置
平成10年 4月	肢体不自由児施設「愛育園」の一部を改修し、重症心身障害児施設「陽育園」（35名）を設置する。 肢体不自由児施設「愛育園」の定員を140名に変更。
平成15年 4月	肢体不自由者更生施設「第一更生園」（35名）に重度身体障害者更生援護施設「第二更生園」（75名）を統合。名称を「更生園」に、定員を90名に変更。
平成16年10月	回復期リハビリテーション病棟を設置。
平成17年 4月	肢体不自由児施設「愛育園」の定員を102名に、重症心身障害児施設「陽育園」の定員を60名に、肢体不自由者更生施設「更生園」の定員を56名にそれぞれ変更。
平成18年 4月	（社福）千葉県身体障害者福祉事業団を指定管理者として指定し、施設の管理運営を実施。（第1期：平成18年度～平成22年度）
平成21年 4月	肢体不自由者更生施設「更生園」を、障害者自立支援法に基づく障害者支援施設「更生園」に移行。
平成23年 4月	（社福）千葉県身体障害者福祉事業団を指定管理者として指定し、施設の管理運営を実施。（第2期：平成23年度～平成27年度）
平成24年 4月	肢体不自由児施設「愛育園」（102名）に重症心身障害児施設「陽育園」（60名）を統合し、医療型障害児入所施設「愛育園」（132名）を設置。医療型児童発達支援センター「児童発達支援センター」（30名）を設置。
平成28年 4月	（社福）千葉県身体障害者福祉事業団を指定管理者として指定し、施設の管理運営を実施。（第3期：平成28年度～令和2年度）

3 施設入所の要件

- (1) 医療型障害児入所施設「愛育園」に入所することができる者は、上肢、下肢若しくは体幹の機能の障害（以下「肢体不自由」という。）がある者又は重度の知的障害及び重度の肢体不自由が重複している者であって、次のいずれかに該当する者。
- ① 児童福祉法第21条の6に規定する障害福祉サービスの提供（短期入所に係るものに限る。）を委託されたことにより入所する障害児
 - ② 児童福祉法第24条の3第2項の規定により障害児入所給付費の支給の決定を受けた保護者の障害児（同法第24条の2第1項の規定により引き続き障害児入所給付費の支給を受ける入所者を含む。）
 - ③ 児童福祉法第27条第1項第3号の規定により入所させる措置を受けた児童（同法第31条第3項の規定により引き続き在所させる措置を受けた者を含む。）
 - ④ 障害者総合支援法第19条第1項の規定により介護給付費又は特例介護給付費の支給の決定（療養介護に係るものに限る。）を受けた障害者
 - ⑤ 障害者総合支援法第19条第1項の規定により介護給付費又は特例介護給付費の支給の決定（短期入所に係るものに限る。）を受けた障害者又は保護者の障害児
 - ⑥ 身体障害者福祉法第18条第1項に規定する障害福祉サービスの提供（短期入所に係るものに限る。）を委託されたことにより入所する身体障害者
 - ⑦ 身体障害者福祉法第18条第2項に規定する入所を委託されたことにより入所する身体障害者
 - ⑧ 知的障害者福祉法（昭和35年法律第37号）第15条の4に規定する障害福祉サービスの提供（短期入所に係るものに限る。）を委託されたことにより入所する知的障害者
 - ⑨ 知的障害者福祉法第16条第1項第2号に規定する更生援護を行うことを委託されたことにより入所する知的障害者
- (2) 医療型児童発達支援センター「児童発達支援センター」の通所利用（障害児通所支援（児童福祉法第6条の2の2第1項に規定する障害児通所支援をいう。以下同じ。）又は生活介護の提供を受けることをいう。以下同じ。）をすることができる者は、次のいずれかに該当する者。
- ① 児童福祉法第21条の5の5第1項の規定により障害児通所給付費等の支給の決定を受けた保護者の障害児
 - ② 児童福祉法第21条の6に規定する障害児通所支援の提供を委託されたことにより通所利用をする障害児
 - ③ 障害者総合支援法第19条第1項の規定により介護給付費又は特例介護給付費の支給の決定（生活介護に係るものに限る。）を受けた障害者
 - ④ 身体障害者福祉法第18条第1項に規定する障害福祉サービスの提供（生活介護に係るものに限る。）を委託されたことにより通所利用をする身体障害者
 - ⑤ 知的障害者福祉法第15条の4に規定する障害福祉サービスの提供（生活介護に係るものに限る。）を委託されたことにより通所利用をする知的障害者
- (3) 障害者支援施設「更生園」に入所することができる者は、次のいずれかに該当する者。
- ① 障害者総合支援法第19条第1項の規定により介護給付費等の支給の決定（短期入所、施設入所支援、自立訓練及び就労移行支援に係るものに限る。）を受けた障害者

- ② 身体障害者福祉法第18条第1項に規定する障害福祉サービスの提供（短期入所に係るものに限る。）を委託されたことにより入所する身体障害者
- ③ 身体障害者福祉法第18条第2項に規定する入所を委託されたことにより入所する身体障害者

4 リハビリテーション医療施設の診療科目及び病床数

(1) 診療科目

内科 精神科 神経内科 リウマチ科 小児科 整形外科 脳神経外科 皮膚科
泌尿器科 眼科 耳鼻いんこう科 リハビリテーション科 歯科 麻酔科

(2) 病床数

110床

5 施設定員及び現在利用者数

(令和2年4月1日現在(※1))

区 分	利用状況(人)		
	定 員	現 員(※3)	利用率(%)
リハビリテーション医療施設	110	96	87.3
愛育園 (医療型障害児入所施設)	132	112(8)	84.8
児童発達支援センター(※2) (医療型児童発達支援センター)	30	4	25.0
更生園 (障害者支援施設)	56	50(0)	89.3
センター 計	328	262(8)	83.4

※1 新型コロナウイルス感染症の感染拡大防止措置として、通所等の一部サービスを休止していた。

※2 利用状況の現員には短期入所を含む。()内は短期入所者(児)の内訳

※3 児童発達支援センターの定員は県の条例上の定員であり、施設のスペース等の関係から実動16名で実施している。

6 職員構成 (令和2年4月1日現在) (単位:人)

事務(正規20・非正規12)、医師(非正規3)、薬剤師(正規5)、理学療法士(正規56・非正規1)、作業療法士(正規42・非正規1)、言語聴覚士(正規15・非正規1)、視能訓練士(正規2)、心理師(正規9)、義肢装具士(正規2)、臨床検査技師(正規5)、診療放射線技師(正規3・非正規1)、臨床工学技士(正規1)、栄養士(正規3)、看護師(正規163・非正規8)、看護助手(正規3・非正規9)、指導員・生活支援員(正規26)、ソーシャルワーカー(正規14・非正規2)、保育士(正規42・非正規1)、生活援助員(正規35・非正規1)

計 486名

※常勤換算前の配置職員数で県派遣職員、嘱託職員及びパート職員を除いた人数

なお、県からの派遣職員15名(事務1、医師14)を含めると501名である。

7 主な施設基準、加算等の届出について（令和2年4月1日現在）

【基本診療料】

地域一般入院料3、看護配置加算、看護補助加算1、障害者施設等入院基本料(7対1)、回復期リハビリテーション病棟入院料1、地域加算、特殊疾患入院施設管理加算、診療録管理体制加算2、臨床研修病院入院診療加算(協力型)、入退院支援加算1、医療安全対策加算2、感染防止対策加算2、強度行動障害入院医療管理加算、超(準超)重症児(者)入院診療加算、認知症ケア加算2、排尿自立支援加算、栄養サポートチーム加算、療養環境加算、データ提出加算1、データ提出加算3

【特掲診療料】

医療機器安全管理料1、医科点数表第2章第10部手術の通則5及び6に掲げる手術、薬剤管理指導料、外来化学療法加算2、検体検査管理加算(Ⅱ)、輸血管理料(Ⅱ)、脳血管疾患等リハビリテーション料(Ⅰ)、運動器リハビリテーション料(Ⅰ)、呼吸器リハビリテーション料(Ⅰ)、がん患者リハビリテーション料、障害児(者)リハビリテーション料、集団コミュニケーション療法料、小児運動器疾患指導管理料、CT撮影及びMRI撮影、コンタクトレンズ検査料1、クラウンブリッジ維持管理料(歯科)

8 令和元年度事業実績

(1) 施設利用者数

①入院・入所の状況

(単位：人・%)

区分	定員	延 利用児者数	1日平均	利用率
リハビリテーション 医療施設	110	35,328	96.5	87.7
医療型障害児入所施設 (愛育園)	132	45,953	125.6	95.1
障害者支援施設 (更生園)	47	14,373	39.3	83.6
センター計	289	95,654	261.4	90.4

②外来・通所の状況

(単位：人・%)

区分	定員	延 利用児者数	1日平均	利用率
外来	—	45,870	156.6	—
医療型児童発達支援センター (児童発達支援センター)	16	2,952	12.8	85.6
えぶりキッズ	5	1,027	4.5	89.7
えぶりクラブ	5	572	2.7	54.5
えぶり	6	1,353	5.6	94.0
障害者支援施設 (更生園)	9	2,581	10.7	118.5
センター計	—	51,403	—	—

(2) リハビリテーション医療施設

①入退院・外来の状況

(単位：人)

区分		月												合計	
		4月	5月	6月	7月	8月	9月	10月	11月	12月	1月	2月	3月		
初日在院者		95	93	96	98	90	93	91	94	97	94	101	102	1,144	
初日入院者		1	0	0	4	1	0	1	4	0	0	0	0	11	
入院		47	43	34	41	43	43	47	48	46	53	36	43	524	
退院		52	40	33	48	40	45	46	40	49	46	35	48	522	
末日退院者		0	2	0	2	2	4	4	1	0	2	2	2	21	
末日在院者数		93	96	97	90	93	91	92	99	95	101	102	95	1,144	
延入院患者数		2,861	2,945	2,857	2,949	2,898	2,798	2,928	2,932	3,027	3,058	2,978	3,097	35,328	
外来患者数	医科	新患	68	49	65	58	60	50	51	56	43	47	46	42	635
	再来	3,357	3,401	3,257	3,674	3,622	3,029	3,526	3,299	3,582	3,382	3,140	3,061	40,330	
	歯科	新患	12	10	13	0	0	0	0	0	0	0	0	0	35
	再来	397	374	343	468	390	372	424	449	437	404	368	444	4,870	
	計	3,834	3,834	3,678	4,200	4,072	3,451	4,001	3,804	4,062	3,833	3,554	3,547	45,870	

②診療科別の受診状況(外来)

(単位：人)

診療科目		月												合計
		4月	5月	6月	7月	8月	9月	10月	11月	12月	1月	2月	3月	
小児神経科		1,847	1,873	1,774	2,033	2,011	1,637	1,901	1,774	1,917	1,895	1,742	1,703	22,107
小児整形外科		472	491	474	506	511	441	485	471	501	454	419	436	5,661
リハビリテーション科		351	319	329	363	338	250	372	316	415	364	344	287	4,048
脳神経内科 (高次脳含む)		149	151	150	181	141	137	162	150	151	144	110	100	1,726
整形外科		251	289	245	271	258	300	284	298	271	245	236	245	3,193
リウマチ科		17	15	28	14	16	4	5	4	1	1	3	0	108
泌尿器科		70	63	61	65	78	71	74	62	69	64	65	62	804
眼科		199	177	190	216	222	174	205	197	214	181	186	178	2,339
内科 (循・呼・消)		12	18	15	11	21	5	17	13	13	14	15	20	174
皮膚科		19	19	13	16	26	18	21	21	16	21	16	23	229
耳鼻咽喉科		8	6	9	17	13	5	8	3	10	4	6	8	97
精神科		25	26	30	37	43	34	36	43	46	39	41	38	438
麻酔科		5	3	4	2	4	3	7	3	1	3	3	3	41
歯科		409	384	356	468	390	372	424	449	437	404	368	444	4,905
合計		3,834	3,834	3,678	4,200	4,072	3,451	4,001	3,804	4,062	3,833	3,554	3,547	45,870

③疾患別患者受入状況[年度内入院患者]

(単位:人)

	男性	女性	計
脳梗塞	66	10	76
脳内出血	42	15	57
くも膜下出血	6	4	10
脳腫瘍	3	1	4
頭部外傷	23	4	27
外傷性脊損	36	9	45
非外傷性脊損	14	6	20
関節リウマチ	0	7	7
変形性関節症	7	97	104
末梢神経障害	5	5	10
神経変性疾患	2	0	2
切断	5	5	10
骨折	23	26	49
歯科	7	1	8
その他	51	44	95
計	290	234	524

④年齢別患者受入状況

(単位:人)

	男性	女性	計
20歳未満	13	7	20
20～29	20	11	31
30～39	21	6	27
40～49	37	16	53
50～59	51	25	76
60～69	53	51	104
70～79	63	75	138
80～89	30	38	68
90歳以上	2	5	7
計	290	234	524

⑤疾患別退院患者状況 (年度内退院患者)

(単位:人)

	男性	女性	計	疾患別割合	平均年齢	平均在院日数
脳梗塞	75	13	88	16.9	67.6	85.3
脳内出血	35	15	50	9.6	51.6	82.8
くも膜下出血	7	3	10	1.9	52.1	90.7
脳腫瘍	6	3	9	1.7	56.3	74.9
頭部外傷	23	4	27	5.2	47.7	67.6
外傷性脊損	35	6	41	7.9	59.1	111.6
非外傷性脊損	12	7	19	3.6	60.1	87.5
関節リウマチ	0	7	7	1.3	72.3	71.6
変形性関節症	8	93	101	19.3	71.3	43.1
末梢神経障害	4	5	9	1.7	54.8	53.8
神経変性疾患	2	0	2	0.4	58.0	22.0
切断	4	3	7	1.3	56.9	96.3
骨折	26	26	52	10.0	65.5	56.0
歯科	7	1	8	1.5	26.8	1.0
その他	45	47	92	17.6	57.8	49.9
計	289	233	522	100.0	61.4	56.9

(3) 医療型障害児入所施設「愛育園」

①月別入退園の状況

(単位：人)

区分	4月	5月	6月	7月	8月	9月	10月	11月	12月	1月	2月	3月	合計	
契約・措置入園	入園	19	5	14	6	13	13	2	11	7	11	4	14	119
	退園	5	12	11	11	15	2	11	6	14	2	13	13	115
	延入園児者数	3,273	3,485	3,322	3,396	3,427	3,318	3,483	3,260	3,350	3,429	3,185	3,338	40,266
	1日平均入園児者数	109.1	112.4	110.7	109.5	110.5	110.6	112.4	108.8	108.3	110.6	109.8	108.6	110.1
保険入院	入院	1	1	2	3	0	0	0	2	1	0	0	3	13
	退院	0	0	0	3	1	0	0	0	1	0	0	2	7
	延入院児者数	96	93	135	99	64	60	62	94	112	62	58	103	1,038
	1日平均入院児者数	3.2	3.0	4.5	3.2	2.1	2.0	2.0	3.1	3.6	2.0	2.0	2.4	2.8
短期入所	入所	77	78	72	80	88	78	90	83	75	74	82	81	958
	退所	75	79	73	78	86	81	90	79	78	78	74	87	958
	延入所児者数	365	367	329	388	430	402	401	418	423	373	375	378	4,649
	1日平均入所児者数	12.2	11.8	11.0	12.5	13.9	13.4	12.9	13.9	13.7	12.0	12.9	12.2	12.7
延入園児者数合計	3,734	3,945	3,786	3,883	3,921	3,780	3,946	3,772	3,885	3,864	3,618	3,819	45,953	
1日平均入園児者数合計	124.5	127.3	126.2	125.3	126.5	126.0	127.3	125.7	125.3	124.6	124.8	123.2	125.6	

②月別の目的別延べ利用児者数

(単位：人)

区分	4月	5月	6月	7月	8月	9月	
有目的入園(③-1)	回復期リハ入園	117	148	173	162	116	90
	手術関連入園	46	81	50	29	23	0
	療育リハ入園	181	208	160	193	207	228
親子入園(③-2)	親子入園	178	195	166	156	198	198
治療・検査入院(③-3)	その他の医療入院	0	0	19	10	2	0
社会的入園(③-4)	有期限社会的入園	20	30	53	31	31	30
	(療養介護)	0	0	0	0	0	0
	(重症心身障害児)	20	30	53	31	31	30
	(重度・重度重複肢体不自由児)	0	0	0	0	0	0
	(肢体不自由児)	0	0	0	0	0	0
	養護性社会的入園	2,827	2,916	2,837	2,914	2,914	2,832
	(療養介護)	1,480	1,536	1,480	1,536	1,536	1,480
	(重症心身障害児)	1,043	1,061	1,040	1,068	1,068	1,040
(重度・重度重複肢体不自由児)	30	31	30	31	31	30	
(肢体不自由児)	278	286	270	279	279	260	
一時保護委託	0	0	16	0	0	22	
短期入所(③-5)	短期入所	365	367	329	388	430	402
計	3,734	3,945	3,787	3,883	3,921	3,780	

区分	10月	11月	12月	1月	2月	3月	延人数 合計	実人数	
有目的入園(③-1)	回復期リハ入園	123	154	199	155	98	136	1,671	15
	手術関連入園	0	13	61	92	98	64	557	9
	療育リハ入園	278	198	119	117	105	80	2,074	34
親子入園(③-2)	親子入園	217	168	180	182	196	200	2,234	48
治療・検査入院(③-3)	その他の医療入院	0	0	0	0	0	28	59	4
社会的入園(③-4)	有期限社会的入園	31	30	18	31	29	16	350	5
	(療養介護)	0	0	0	0	0	0	0	
	(重症心身障害児)	31	30	18	31	29	16	350	
	(重度・重度重複肢体不自由児)	0	0	0	0	0	0	0	
	(肢体不自由児)	0	0	0	0	0	0	0	
	養護性社会的入園	2,896	2,790	2,885	2,914	2,717	2,917	34,359	105
	(療養介護)	1,536	1,480	1,530	1,536	1,424	1,536	18,090	
	(重症心身障害児)	1,068	1,040	1,068	1,068	1,003	1,070	12,637	
(重度・重度重複肢体不自由児)	31	30	31	31	29	31	366		
(肢体不自由児)	231	240	256	279	261	279	3,198		
一時保護委託	30	0	0	0	0	0	68		
短期入所(③-5)	短期入所	401	418	423	373	375	378	4,649	967
計	3,946	3,771	3,885	3,864	3,618	3,819	45,953	1,187	

③利用児者の状況

③-1 有目的入園児者(62名)の状況 (回復期リハ：15名 手術関連：9名
療育リハ：34名 治療：4名)

ア. 年齢分布

(単位：人)

年齢区分(歳)	0～2	3～5	6～8	9～11	12～14	15～17	18～
回復期リハ	1	1	3	4	5	1	0
手術関連	0	1	1	1	3	2	1
療育リハ	0	6	15	5	7	0	1
治療	0	0	1	0	1	1	1

イ. 障害の原因： 疾病分類 (単位：人)

		回復期リハ	手術関連	療育リハ	治療
先天性	染色体異常・多発奇形	0	0	6	1
	代謝筋神経変性疾患	0	0	0	1
	その他の変性疾患	0	3	6	0
周産期脳障害		0	6	14	2
後天性	脳炎・脳症	3	0	2	0
	低酸素性脳症	1	0	0	0
	外傷性・血管性脳障害	8	0	4	0
	脊髄炎・脊髄損傷	0	0	2	0
てんかん性・原因不明		3	0	0	0
整形外科疾患		0	0	0	0

ウ. 超重症児スコア (単位：人)

	回復期リハ	手術関連	療育リハ	治療
超重症児	0	0	0	0
準超重症児	2	0	6	3

③-2 親子入園児（48名）の状況

ア. 年齢分布

(単位：人)

年齢	0歳	1歳	2歳	3歳	4歳	5歳	6歳
	0	8	9	12	6	9	4

イ. 障害の原因：疾病分類 (単位：人)

先天性	染色体異常・多発奇形	12
	代謝筋神経変性疾患	1
	その他の変性疾患	3
周産期脳障害		15
後天性	脳炎・脳症	6
	低酸素性脳症	1
	外傷性・血管性脳障害	2
	脊髄炎・脊髄損傷	7
てんかん性・原因不明		1

ウ. 超重症児スコア

超重症児	2
準超重症児	11

③-3 社会的入園児者(110名)の状況(有期限社会的入園:5名、養護性社会的入園:105名)
(18歳未満:46名、18歳以上:64名)

ア. 年齢分布 (単位：人)

18歳未満：46名

年齢区分 (歳)	0～2	3～5	6～8	9～11	12～14	15～17
有目的有期限入園	0	4	1	0	0	0
養護性・長期入園	1	9	3	7	11	10

18歳以上：64名

年齢区分 (歳)	18～23	24～26	27～29	30～32	33～35	36～38	39～41	42～45	46～
有目的有期限入園	0	0	0	0	0	0	0	0	0
養護性・長期入園	17	8	11	4	8	7	4	2	3

イ. 障害の原因疾病分類 (単位：人)

		18歳未満	18歳以上
先天性	染色体異常・多発奇形	12	5
	代謝筋神経変性疾患	2	6
	その他の先天性疾患	6	9
周産期脳障害		17	21
後天性	脳炎・脳症	2	7
	低酸素性脳症	2	4
	外傷性・血管性脳障害	4	8
	脊髄炎・脊髄損傷	0	4
てんかん性・原因不明		1	0
整形外科疾患		0	0

ウ. 超重症児スコア (単位：人)

	18歳未満	18歳以上	計
超重症児	9	18	27
準超重症児	10	13	23

③-4 短期入所児者（967名）の状況

ア. 年齢分布（単位：人）

18歳未満：556人

年齢区分（歳）	0～2	3～5	6～8	9～11	12～14	15～17
	11	89	129	120	91	116

18歳以上：411人

年齢区分（歳）	18～20	21～23	24～26	27～29	30～32	33～35	36～38	39～41	42～
	104	75	44	26	29	50	62	19	2

イ. 利用理由（単位：件）

	18歳未満 556件	18歳以上 411件
介護疲れ・休養	133	214
家族の入院/通院/介護	68	44
家の用事	94	64
冠婚葬祭	28	14
兄弟の行事	79	14
旅行・帰省	23	18
体験入所	47	9
仕事の都合	46	17
その他	38	17

ウ. 超重症児スコア

	18歳未満	18歳以上
超重症児	50人、188件	12人、115件
準超重症児	42人、171件	37人、189件
うち呼吸器管理	61人、217件	17人、127件

(4) 医療型児童発達支援センター「えぶりキッズ」「えぶりクラブ」「えぶり」

①月別利用状況

(単位:人)

えぶりキッズ (未就学児)	4月	5月	6月	7月	8月	9月	10月	11月	12月	1月	2月	3月	合計	実人数
開設日数 (A)	17	20	20	22	17	19	21	20	17	19	18	19	229	—
延べ定数 (B)	85	100	100	110	85	95	105	100	85	95	90	95	1,145	—
延利用者数 (C)	65	90	84	92	92	106	109	95	95	97	97	5	1,027	41
稼働率 (C/B)	76.5%	90.0%	84.0%	83.6%	108.2%	111.6%	103.8%	95.0%	111.8%	102.1%	107.8%	5.3%	89.7%	—
1日平均利用者数	3.8	4.5	4.2	4.2	5.4	5.6	5.2	4.8	5.6	5.1	5.4	0.3	4.5	—

えぶりクラブ (放課後等デイ)	4月	5月	6月	7月	8月	9月	10月	11月	12月	1月	2月	3月	合計	実人数
開設日数 (A)	17	19	19	20	14	17	17	18	19	16	17	17	210	—
延べ定数 (B)	85	95	95	100	70	85	85	90	95	80	85	85	1,050	—
延利用者数 (C)	40	46	51	53	42	53	60	53	43	60	61	10	572	30
稼働率 (C/B)	47.1%	48.4%	53.7%	53.0%	60.0%	62.4%	70.6%	58.9%	45.3%	75.0%	71.8%	11.8%	54.5%	—
1日平均利用者数	2.4	2.4	2.7	2.7	3.0	3.1	3.5	2.9	2.3	3.8	3.6	0.6	2.7	—

えぶり (成人)	4月	5月	6月	7月	8月	9月	10月	11月	12月	1月	2月	3月	合計	実人数
開設日数 (A)	21	20	20	22	21	19	21	20	19	19	18	20	240	—
延べ定数 (B)	126	120	120	132	126	114	126	120	114	114	108	120	1,440	—
延利用者数 (C)	121	116	111	116	121	105	120	114	117	108	105	99	1,353	15
稼働率 (C/B)	96.0%	96.7%	92.5%	87.9%	96.0%	92.1%	95.2%	95.0%	102.6%	94.7%	97.2%	82.5%	94.0%	—
1日平均利用者数	5.8	5.8	5.6	5.3	5.8	5.5	5.7	5.7	6.2	5.7	5.8	5.0	5.6	—

②通園利用児者 (実人数:86人) の状況

(未就学児通園えぶりキッズ利用児 41人、放課後等デイサービスえぶりクラブ 30人、成人通園えぶり利用者 15人)

ア. 年齢分布

(単位:人)

年齢区分(歳)	えぶりキッズ			えぶりクラブ			えぶり			
	0~2	3~4	5~6	7~12	13~15	16~18	19~20	21~25	26~30	31~
	12	11	18	18	10	2	4	4	1	6

イ. 障害の原因: 疾病分類

(単位:人)

		えぶりキッズ	えぶりクラブ	えぶり
先天性	染色体異常・多発奇形	12	11	2
	代謝筋神経変性疾患	2	4	0
	その他の変性疾患	12	4	4
周産期脳障害		10	6	6
後天性	脳炎・脳症	2	2	1
	低酸素性脳症	1	1	2
	外傷性・血管性脳障害	2	2	0
	脊髄炎・脊髄損傷	0	0	0
てんかん性・原因不明		0	0	0

ウ. 超重症児スコア

えぶりキッズ

超重症児	14人 (47%)
準超重症児	9人 (39%)

えぶりクラブ

超重症児	9人 (22%)
準超重症児	9人 (29%)

えぶり

超重症児	9人 (60%)
準超重症児	6人 (40%)

エ. 医療ケアの状況(重複あり) (単位:人)

	えぶりキッズ	えぶりクラブ	えぶり
人工呼吸器	13	13	9
気管切開	11	18	11
在宅酸素	10	12	10
経管栄養	22	26	15

(5) 障害者支援施設「更生園」

①月別利用状況

(単位:人)

区分	4月	5月	6月	7月	8月	9月	10月	11月	12月	1月	2月	3月	合計
施設入所	1,020	1,091	1,125	1,245	1,237	1,251	1,271	1,260	1,240	1,228	1,135	1,155	14,258
短期入所	12	16	7	9	33	4	15	4	4	4	7	0	115
通所利用	257	224	226	240	220	183	188	158	193	194	221	277	2,581
合計	1,289	1,331	1,358	1,494	1,490	1,438	1,474	1,422	1,437	1,426	1,363	1,432	16,954

②障害(疾患)別・年齢別・性別状況 [年度内在所者]

(単位:人)

	20歳未満		20~29歳		30~39歳		40~49歳		50~59歳		60歳以上		計		合計
	男	女	男	女	男	女	男	女	男	女	男	女	男	女	
脳性麻痺			1										1	0	1
脳血管疾患				1	10	4	21	4	27	3			58	12	70
頭部外傷			7	6			4	2		1			11	9	20
脊髄損傷					1		1				1		3	0	3
その他	2		1		1	1	1	1	1				6	2	8
計	2	0	9	7	12	5	27	7	28	4	1		79	23	102

③退園者の状況

(単位:人)

月	4月	5月	6月	7月	8月	9月	10月	11月	12月	1月	2月	3月	合計
家庭復帰(単身)	4						3	1				2	10
家庭復帰(同居)	2	4	1	4	3	3	2	2	3		2	4	30
グループホーム		2			1					2	1		6
更生園の別事業へ移行	1	1	1										3
合計	7	7	2	4	4	3	5	3	3	2	3	6	49

④退園者の社会参加状況

(単位：人)

月 区分	4月	5月	6月	7月	8月	9月	10月	11月	12月	1月	2月	3月	合計
新規就労	2	1				1						1	5
復職	1					1	2	1				1	6
就労継続型施設	1	2	1	2	3		1		1	2			13
就労移行支援	2	3			1	1		1	2		1		11
自立訓練(生活訓練)	1	1											2
生活介護			1	1							1		3
介護保険サービス				1			2					2	5
日中活動なし								1			1	1	3
その他												1	1
合計	7	7	2	4	4	3	5	3	3	2	3	6	49

(6) 補装具製作施設

(単位：人)

区分		入院・入所	外来	合計
製作・修理	延人数	261	268	529
	総件数	301	296	597
委託	延人数	103	380	483
	総件数	137	678	815
計	延人数	364	648	1,012
	総件数	438	974	1,412

(7) 検査業務等の状況

①検査業務の状況

ア.臨床検査

(単位：件)

区分	検体検査	細菌検査	生理検査	小計	外注	合計
入院・入所	95,265	1,834	446	164,411	1,698	166,109
外来	65,764	681	421			

イ.放射線検査

(単位：件)

区分	一般撮影	ポリアフル 撮影数	透視 業務数	透視 撮影数	透視 造影数	動画 撮影数	手術室 業務数	CT 撮影数	CT造影 検査数	CT 画像処理	MRI 検査数	MRI造影 検査数	MRI 画像処理	画像 ファイリング	コピー-CD/ DVD出力	骨密度 測定数	計
入院・入所	3,111	277	159	541	143	58	631	618	7	37	99	0	31	329	513	365	6,919
外来	8,846	0	53	128	20	14	0	163	2	14	113	0	31	304	296	159	10,143
合計	11,957	277	212	669	163	72	631	781	9	51	212	0	62	633	809	524	17,062

②リハビリテーション業務の実施状況

(単位：人)

	理学療法	作業療法	言語聴覚	視能矯正	心理発達	合計
入院	42,344	33,663	13,153	210	840	90,210
外来	12,759	6,791	2,478	2,270	2,372	26,670
合計	55,103	40,454	15,631	2,480	3,212	116,880

③年間手術件数

(単位：件)

診療科	件数
整形外科・リウマチ科	136
泌尿器科	8
小児整形外科	8
歯科	10
耳鼻科	1
その他	2
計	165

④薬剤業務の実施状況

(単位：件)

区分		入院	外来	合計
処方箋調剤	処方箋枚数	21,058	448	21,506
	調剤件数	66,400	687	67,087
	調剤延剤数	517,448	5,919	523,367

9 主な行事等

- ① 各季節行事（夏祭り、クリスマス会等）の開催（愛育園、児童発達支援センター、更生園）
- ② 公開講座の実施（地域連携事業）
- ③ 障害者スポーツ大会の参加（更生園）
- ④ 日帰り旅行の実施（愛育園、更生園）

10 健康診断の実施

利用者に対し、定期健康診断を行い、協力病院との連携のもとに各種疾病の早期発見と早期治療に努めるとともに保健衛生指導等を行って、合併症や感染症等の予防、健康の維持管理に努めている。

11 防災訓練等の実施状況

- ① 各施設避難訓練
・愛育園・児童発達支援センター・医療施設：③及び④で実施する外、病棟単位で毎月実施
・更生園・補装具製作施設：③及び④で実施
- ② 消防設備自主点検 毎月実施
- ③ 総合防災訓練 センター全体で年2回
- ④ 夜間想定防災訓練 センター全体で年1回

12 社会福祉施設等に対する技術的援助等の実施状況（令和元年度）

(1) 医師等の派遣援助

県内自治体、教育機関等への障害児（者）に関する各種指導を行っている。

- ① 医師の派遣指導 29か所 延 302人
- ② 療法士の派遣指導 39か所 延 129人
- ③ 看護師の派遣指導 10か所 延 86人
- ④ その他専門職員の派遣指導 10か所 延 31人

(2) 実習生及び研修生の受け入れ

専門技術職養成校の学生への実習指導及び病院の医師や大学の教員（主に看護系）等への研修指導を行っている。

- ① 実習生の受入 延 2,198人
- ② 研修生の受入 延 56人

13 研修会等の開催状況（令和元年度）

広く県民を対象に毎年公開講座をはじめ、様々な研修会を開催している。

No.	開催名	内容	参加者数
1	第19回公開講座	テーマ「動いて実感！感じて納得！リハビリテーション」 講演・体験ブース・展示・施設見学	192人
2	第17回脊髄損傷リハ講習会	講演・シンポジウム	93人

No.	開催名	内容	参加者数
3	第13回地域リハフォーラム	講演・シンポジウム・ポスターセッション	137人
4	第15回高次脳機能障害リハビリテーション千葉懇話会	講演	155人
5	第17回高次脳機能障害リハビリテーション講習会	講演・シンポジウム	140人
6	特別支援学校等教員研修会	講義・演習	44人
7	千葉県こどものリハビリ多職種勉強会	講義・症例検討会	109人
8	療育支援研修会	講義・実技・グループワーク	40人
9	成人期施設職員研修会	講義・実技・グループワーク	24人

1.4 施設及び設備管理の再委託状況（令和元年度実施の主なもの）

業務名	業務内容
清掃業務	センターの日常清掃及び定期清掃、保育所の日常清掃及び定期清掃、職員住宅共用部分の日常清掃及び定期清掃
設備運転管理	ボイラー、冷温水発生機等の運転管理
洗濯業務	入所児の衣類・白衣・カーテン等の洗濯
医事業務	受付、会計、診療報酬請求事務、予約、証明書等発行事務、病歴業務
警備業務	センターの常駐警備
自動車運行管理	基本運行1日29往復（センター～鎌取駅間）、車両整備（バス2台）
電話交換	センターの電話交換 土曜休日を除く 08:30～17:30
X線CTスキャナ診断設備保守	CTスキャナ診断装置の保守（年4回）
給食業務	入所児者向け給食及び食器洗浄業務
消防用設備保守	消防用設備保守点検（年2回）
空調用自動制御装置機器及び中央監視装置保守点検	館内空調設備の保守（月2回）
エアーシューター保守	伝票等搬送設備の保守（年4回）
冷温水発生機保守	冷暖房用熱源設備の保守、冷暖房切替（年2回）
給与人事システム管理	パソコン保守、プログラム保守・修正、機器の提供、誤操作によるオペレーターの派遣
ボイラー及び第一種圧力容器の検定に伴う整備	ボイラー2台他の法定性能検査に伴う整備業務
一般廃棄物処理	一般ごみの収集運搬処理
感染性廃棄物処理	感染性廃棄物の収集運搬処理
昇降機設備保守	エレベーター設備（エレベーター等9台）保守（月1回）

業 務 名	業 務 内 容
ナースコール設備保守	入所児者・入院患者の緊急呼び出し設備の保守（月1回）
医療ガス配管設備保守	医療用酸素等の供給設備保守（年4回）
生化学自動分析装置保守	血中のAST、ALT等肝機能・腎機能の検査機器保守（年2回）
オートクレーブ保守	蒸気滅菌装置の法定性能検査に伴う整備業務（年4回）
電話交換設備保守点検	電話交換設備・院内PHS設備保守（月1回）
非常用発電機設備保守	非常用自家発電機の保守（年1回）
産業廃棄物処理	廃プラスチック、金属くず等の産業廃棄物の収集運搬処理
多項目自動血液分析装置保守	血中の赤血球等の貧血、炎症の検査機器（年2回）
自動ドア保守（本館棟・中央棟）	自動ドアの点検整備（年6回）
自動ドア保守（更生園）	自動ドアの点検整備（年4回）
空調設備保守	手術室・薬剤室系統の空調装置保守（年4回）
樹木剪定	樹木の伐採
血液ガス分析装置保守	血中の酸素、二酸化炭素等の動脈血の状態の検査機器（年2回）
ばい煙測定	ボイラーの排煙法定測定（年2回）
ジェット式超音波洗浄装置保守	人工骨頭手術等の手術器具の洗浄装置（年2回）
ジェット式洗浄装置保守	人工骨頭手術等の手術器具の洗浄装置（年2回）
受水槽清掃	受水槽・高架水槽の清掃業務（年1回）
線量測定	X線装置からのX線漏洩量の法定測定（年2回）
館内殺虫消毒	館内殺虫消毒業務
機密文書裁断・再資源化に関する 請負	カルテ等の裁断及び処分
地下灯油タンク法定点検	地下灯油タンク整備業務（年1回）
X線一般撮影装置保守	一般撮影装置の保守（年2回）
X線透視撮影装置保守	透視撮影装置の保守（年2回）
医用画像情報システム総合保守	画像情報システムの保守（年2回）
コンピューテッドラジオグラフィ システム総合保守	ラジオグラフィシステムの保守（年2回）
全自動血液凝固測定装置保守	血液凝固機能の分析装置の保守
超音波画像診断装置保守	超音波画像診断装置の保守（年2回）
手術室環境クリーニング	環境クリーニング（年2回）、環境診断（年1回）
移動型X線撮影装置保守	撮影装置の保守（年1回）
臨床検査情報処理システム保守	システムメインサーバーの保守点検（年1回）
全自動免疫測定装置保守	免疫測定装置の保守（年2回）
全身麻酔器保守	全身麻酔器の点検整備（年1回）
テレビ会議システム保守	県病院局とのテレビ会議システム保守

15 職場保育所運営状況（令和2年4月1日時点）

定員 53名 保育士 9名

保育時間 6:30～21:00（主たる保育時間 7:30～18:30）

週2回24時間保育の実施

令和2年4月1日現在の保育料 5,700～12,600円/月 利用児童数 43名

令和2年度職場保育所運営委託費 78,619,000円（職場保育料利用収入 19,071,000円）

16 土地の状況

No.	所在地	種目	財産用途	公簿地目	実測地積 (㎡)
1	千葉県緑区誉田町1丁目42-2	敷地	庁舎事務所敷	宅地	19,295.53
2	千葉県緑区誉田町1丁目45-2	敷地	庁舎事務所敷	宅地	3,495.81
3	千葉県緑区辺田町579-3	敷地	庁舎事務所敷	宅地	7,034.50
4	千葉県緑区辺田町587-1	敷地	庁舎事務所敷	宅地	4,114.03
5	千葉県緑区誉田町1丁目45-3	宅地	職員住宅敷	宅地	4,777.69
6	千葉県緑区誉田町1丁目102-4	畑	実習地	畑	1,702.00
7	千葉県緑区誉田町1丁目42-12	公衆用道路	道路敷	公衆用道路	211.00
8	千葉県緑区誉田町1丁目42-14	公衆用道路	道路敷	公衆用道路	40.00
9	千葉県緑区誉田町1丁目45-4	公衆用道路	道路敷	公衆用道路	2,044.00
10	千葉県緑区誉田町1丁目50-3	公衆用道路	道路敷	公衆用道路	776.00
11	千葉県緑区誉田町1丁目35-2	公衆用道路	道路敷	公衆用道路	346.00
12	千葉県緑区辺田町579-5	公衆用道路	道路敷	公衆用道路	1,687.00
13	千葉県緑区辺田町587	公衆用道路	道路敷	公衆用道路	1,277.00
14	千葉県緑区誉田町1丁目42-13	雑種地	下水施設用地	宅地	2,504.00
15	千葉県緑区平山町1119	雑種地	運動場敷	畑	3,647.00
16	千葉県緑区誉田町1丁目56-3	雑種地	進入路敷	畑	124.00
17	千葉県緑区誉田町1丁目39-1	雑種地	その他公用施設敷	宅地	1,812.00
18	千葉県緑区誉田町1丁目42-15	雑種地	その他公用施設敷	宅地	155.00
19	千葉県緑区誉田町1丁目41-1	敷地	駐車場敷	原野	1,024.83
20	千葉県緑区誉田町1丁目40-1	敷地	駐車場敷	畑	958.71
	合計				57,026.10

17 建物の状況

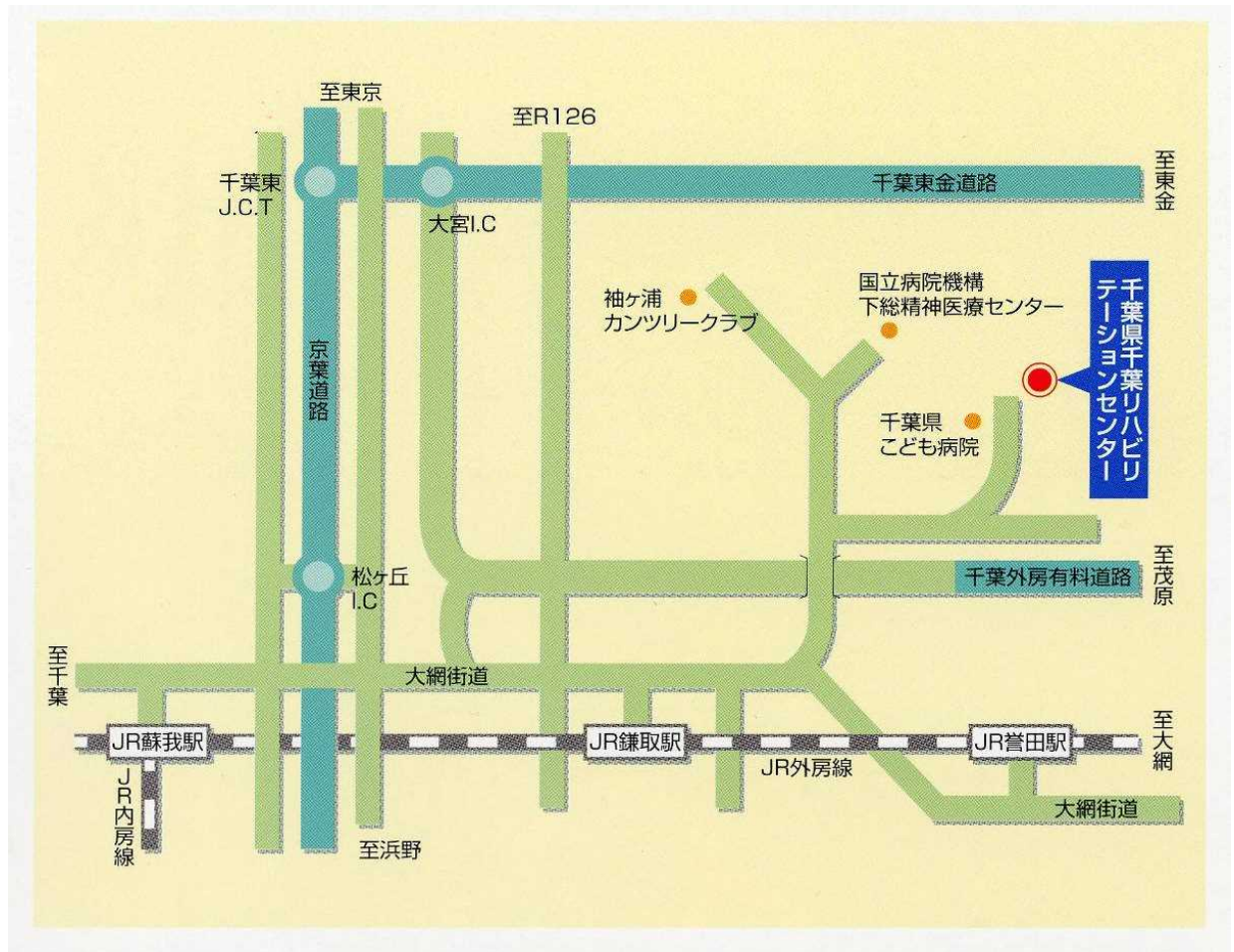
No.	名 称	構造・階層	延床面積 (㎡)
1	本館	鉄筋コンクリート造 4階建(一部3階建)	23,359.90
2	西居住棟	鉄筋コンクリート造 3階建	3,837.51
3	職員宿舎(世帯寮20戸)	鉄筋コンクリート造 5階建	1,271.66
4	職員宿舎(独身寮40戸)	鉄筋コンクリート造 5階建	1,279.64
5	保育所	鉄筋コンクリート造 1階建	359.26
6	汚水処理場	鉄筋コンクリート造 平屋建	476.43
7	電気室棟	鉄筋モルタル造 平屋建	26.24
	合 計		30,610.64

18 備品の状況(購入価格500万円以上)

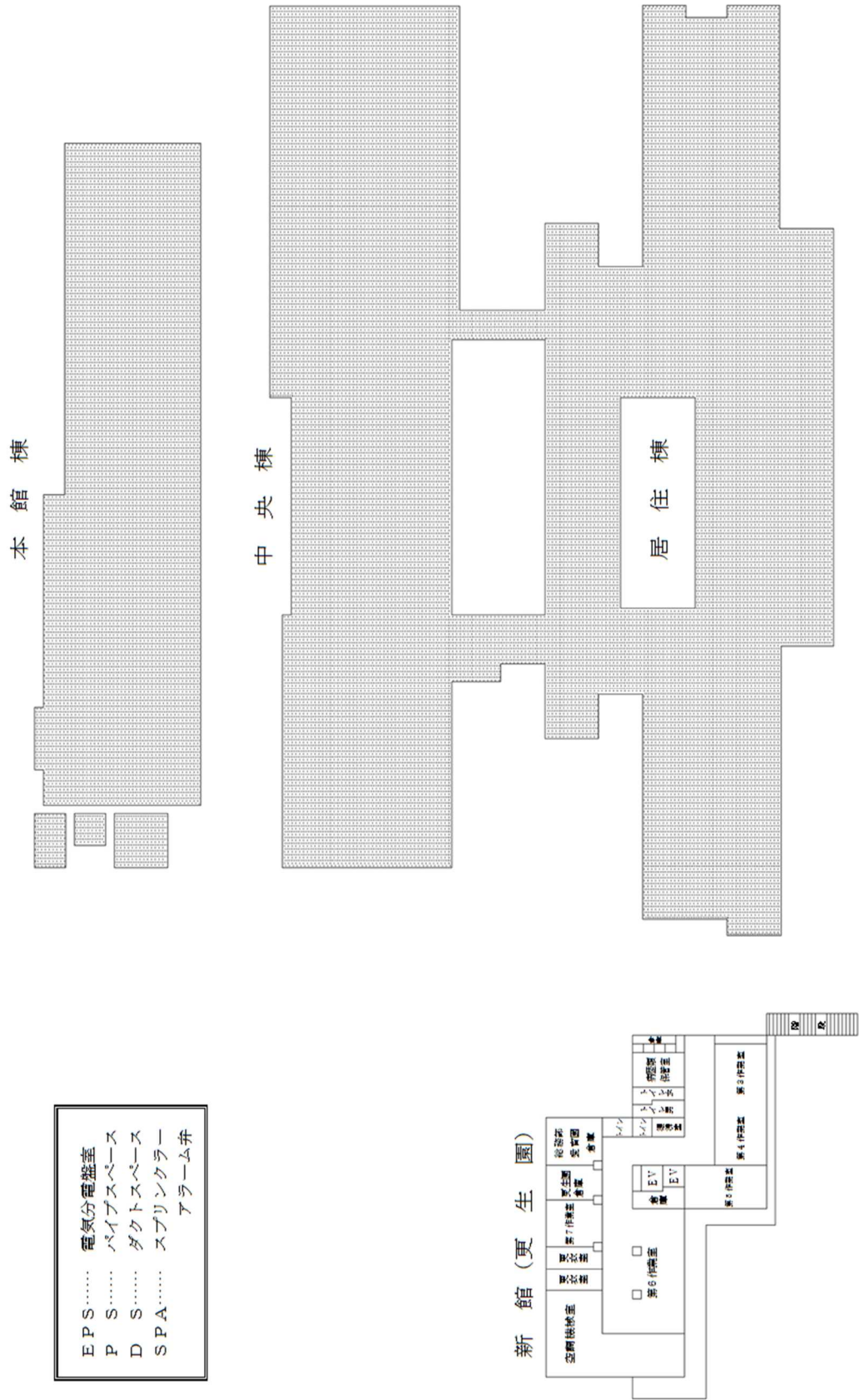
No.	名 称	数量	金 額(円)	取得年月日
1	オーダーリングシステム	1	265,650,000	H25.3.22
2	MR I	1	199,500,000	H24.3.21
3	マルチスライスX線CT装置	1	69,825,000	H19.1.29
4	多目的フラットディテクタ搭載X線透視撮影装置	1	49,980,000	H21.3.24
5	臨床検査情報処理システム	1	25,488,000	H31.3.13
6	三次元動作解析システム	1	25,200,000	H23.3.29
7	回診用X線撮影装置	1	21,384,000	H27.2.20
8	生化学自動分析装置	1	14,700,000	H23.2.25
9	中型バス	1	13,891,500	H15.10.27
10	X線一般撮影システム	1	13,125,000	H22.3.26
11	全身麻酔システム	1	12,311,250	H25.3.15
12	高圧蒸気滅菌装置	1	11,999,500	H5.3.25
13	酸化エチレンガス滅菌装置	1	11,340,000	H26.12.9
14	高圧蒸気滅菌装置	1	10,800,000	H30.3.19
15	検査情報管理システム	1	10,505,000	R1.11.29
16	超音波診断装置	1	9,975,000	H18.5.29
17	多項目自動血球分析装置	1	9,936,000	H29.12.26
18	超音波診断装置	1	9,806,400	H29.2.15
19	特殊機械浴槽	1	9,350,000	R1.11.7
20	薬液用高圧蒸気滅菌装置	1	8,446,000	H8.3.28
21	ウロダイナミクス検査装置	1	8,100,000	H28.3.16
22	高圧蒸気滅菌装置	1	8,100,000	H28.1.18
23	マイクロバス	1	7,781,550	H15.9.25
24	全自動免疫測定装置	1	7,560,000	H23.11.15

No.	名 称	数量	金 額(円)	取得年月日
25	エックス線骨密度測定装置	1	7,214,400	H29. 3. 15
26	特殊機械浴槽	1	7,202,520	H28. 3. 24
27	電動油圧式手術台	1	7,069,650	H20. 10. 1
28	手術用顕微鏡	1	6,979,280	H7. 9. 18
29	スタジオ装置	1	6,969,701	H6. 3. 10
30	デジタル眼底カメラ	1	6,825,000	H21. 12. 22
31	減圧沸騰式洗浄器	1	6,720,000	H26. 3. 20
32	食器洗浄器	1	6,510,000	H22. 2. 25
33	手術台	1	6,372,000	H30. 3. 15
34	移動型 X 線撮影装置	1	6,305,050	H30. 12. 14
35	CR コンソール	1	6,264,000	H30. 2. 22
36	自動ジェット式洗浄装置	1	6,048,000	H28. 1. 18
37	手術用照明装置	1	5,953,500	H22. 3. 12
38	ニューロパック 4 ミニ誘発電位装置	1	5,871,000	H1. 10. 30
39	外科用 X 線テレビ装置	1	5,712,000	H14. 3. 29
40	超音波画像診断装置	1	5,508,000	H29. 11. 29
41	フットスリットランプ	1	5,380,000	S56. 2. 28
42	浴槽セット	1	5,356,000	H3. 3. 15
43	自動ジェットウォッシャー超音波洗浄装置	1	5,239,500	H24. 3. 27
44	光干渉断層計	1	5,202,670	R1. 11. 27

19 施設位置図



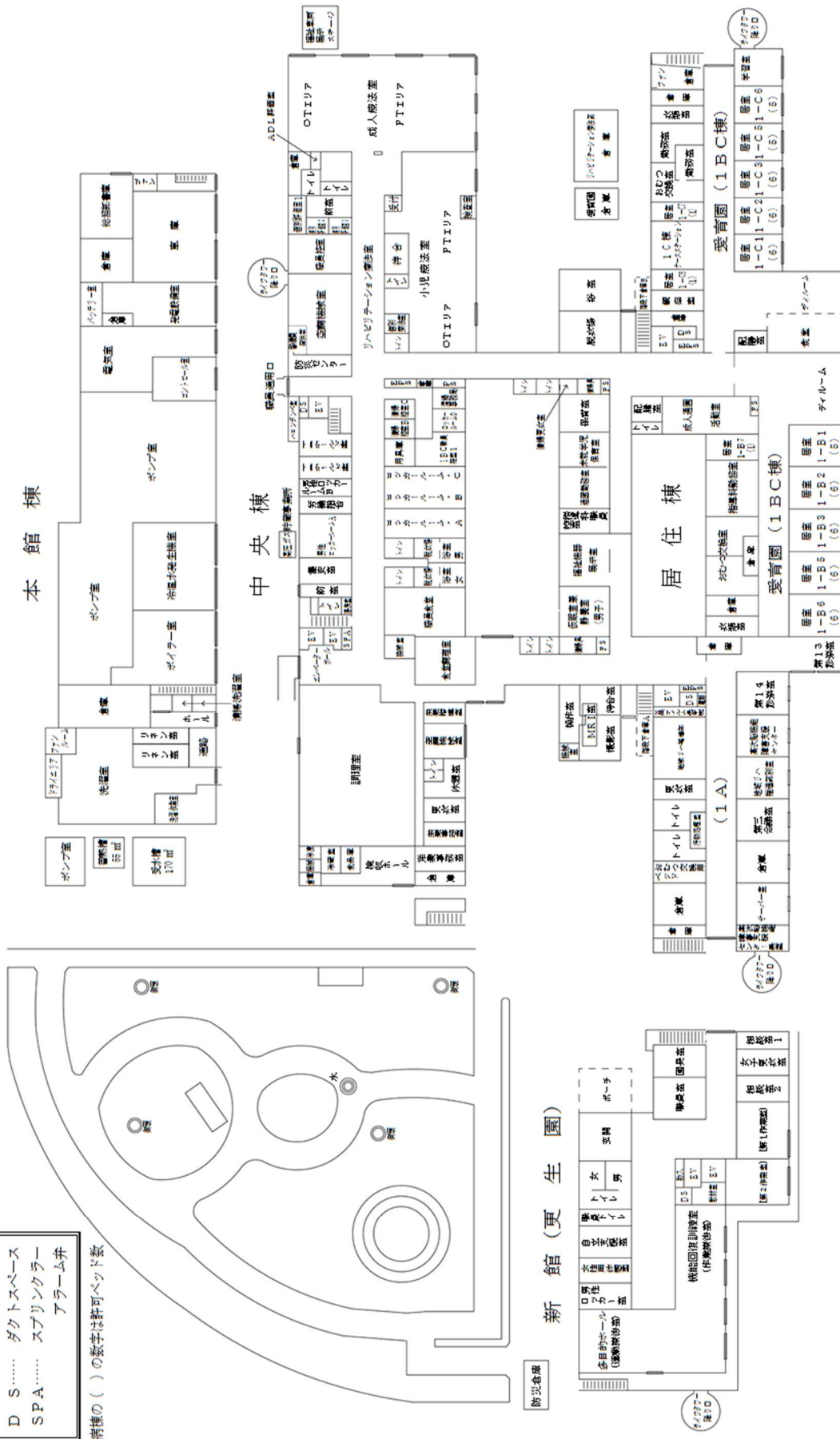
千葉リハビリテーションセンター平面図（地階）



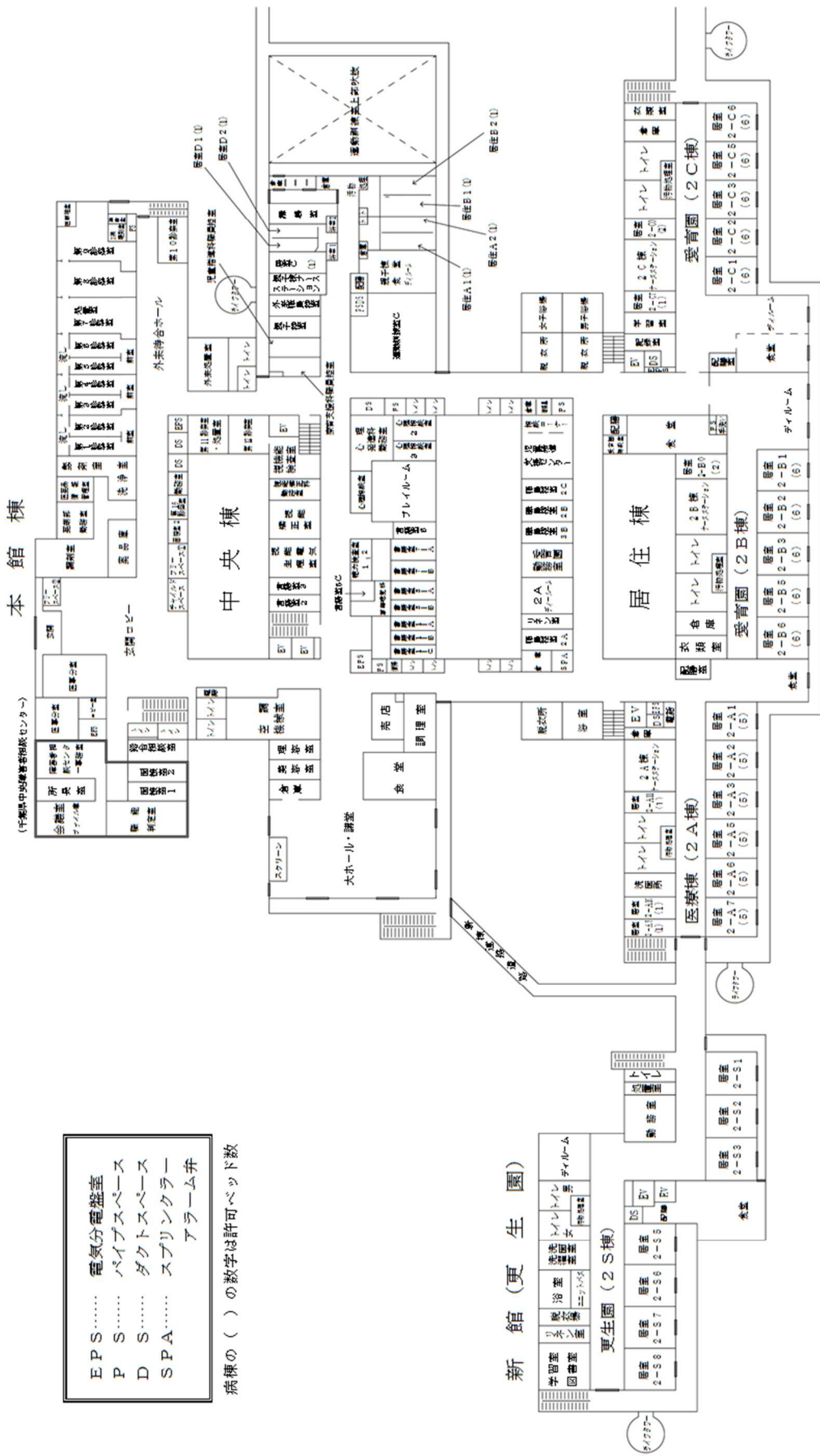
千葉リハビリテーションセンター平面図（1階）

- EPS..... 電気分電盤室
- P S..... バイパススペース
- D S..... ダクトスペース
- SPA..... スパリングラー
アラーム弁

病棟の（ ）の数字は許可ベッド数



千葉リハビリテーションセンター平面図（2階）



EPS..... 電気分電盤室
 PS..... パイプスペース
 DS..... ダクトスペース
 SPA..... スプリングラワー
 アラーム弁

病棟の()の数字は許可ベッド数

千葉リハビリテーションセンター平面図（3階）

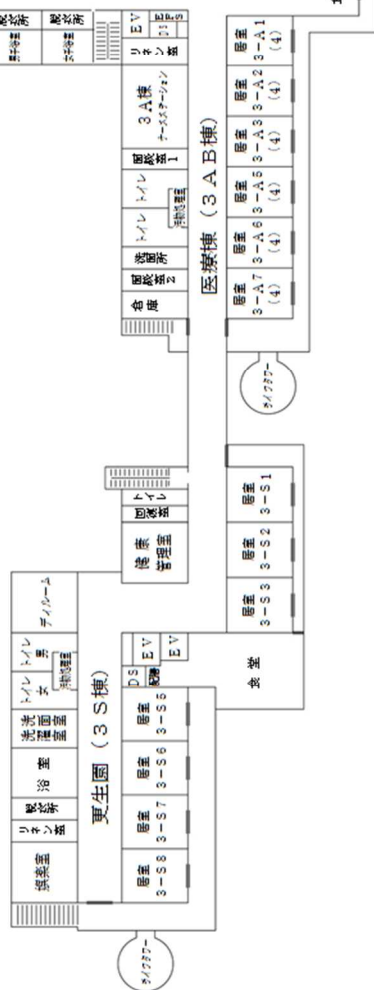
本館棟



EPS..... 電気分電盤室
 PS..... パイプスペース
 DS..... ダクトスペース
 SPA..... スプリングラマ
 アラーム弁

病棟の () の数字は許可ベッド数

新館 (更生園)



2 1 収支状況

(単位：千円)

年度	勘定科目	合計	医療型障害児 入所施設 (愛育園)	医療型児童発 達支援センター	障 害 者 支援施設 (更生園)	リハビリテーション 医療施設	補 装 具 製作施設	事務局	地域連携 事業	高次脳機能障 害支援センター
29	収入									
	事業収入	3,809,856	1,656,195	26,839	168,821	1,941,452	16,549			
	指定管理料	1,263,000	102,525	72,567	180,394	392,100	10,933	347,091	97,578	59,812
	その他収入	336,310	108,419	4,347	36,365	103,471	326	70,346	11,180	1,856
	収入計 (1)	5,409,166	1,867,139	103,753	385,580	2,437,023	27,808	417,437	108,758	61,668
	支出									
	人件費支出	3,549,424	1,316,307	90,656	247,692	1,479,277	7,402	264,922	94,860	48,308
事業費支出	878,964	270,272	3,108	54,593	536,382	14,609				
事務費支出	805,892	218,473	7,929	75,282	347,443	3,357	137,027	10,710	5,671	
その他支出	124,143	39,969	2,678	6,374	61,376	222	9,605	2,855	1,064	
支出計 (2)	5,358,423	1,845,021	104,371	383,941	2,424,478	25,590	411,554	108,425	55,043	
収支差額 (1) - (2)	50,743	22,118	△ 618	1,639	12,545	2,218	5,883	333	6,625	
30	収入									
	事業収入	3,971,379	1,688,664	36,739	164,912	2,065,402	15,662			
	指定管理料	1,263,000	100,114	78,037	167,587	367,628	13,841	341,766	126,574	67,453
	その他収入	193,685	48,284	16,649	18,570	68,890	163	28,630	12,232	267
	収入計 (1)	5,428,064	1,837,062	131,425	351,069	2,501,920	29,666	370,396	138,806	67,720
	支出									
	人件費支出	3,544,484	1,312,395	110,923	211,789	1,510,233	7,484	218,280	119,696	53,684
事業費支出	874,244	267,173	3,156	54,033	534,270	15,612				
事務費支出	772,545	210,388	8,452	76,247	327,739	3,244	129,935	10,996	5,544	
その他支出	126,274	41,207	3,600	6,472	56,566	223	12,546	3,705	1,955	
支出計 (2)	5,317,547	1,831,163	126,131	348,541	2,428,808	26,563	360,761	134,397	61,183	
収支差額 (1) - (2)	110,517	5,899	5,294	2,528	73,112	3,103	9,635	4,409	6,537	
R1	収入									
	事業収入	3,999,472	1,673,050	43,075	169,499	2,097,205	16,643			
	指定管理料	1,298,134	135,920	66,564	153,717	353,650	12,064	364,722	144,649	66,848
	その他収入	169,915	51,587	1,040	2,141	47,114	120	26,512	30,260	11,141
	収入計 (1)	5,467,521	1,860,557	110,679	325,357	2,497,969	28,827	391,234	174,909	77,989
	支出									
	人件費支出	3,620,076	1,335,680	94,900	182,734	1,556,127	7,659	224,603	153,699	64,674
事業費支出	900,944	275,809	3,029	53,440	552,519	16,147				
事務費支出	810,487	219,151	7,960	80,074	331,943	3,651	149,215	13,264	5,229	
その他支出	123,786	42,582	3,383	6,627	50,251	292	14,094	4,635	1,922	
支出計 (2)	5,455,293	1,873,222	109,272	322,875	2,490,840	27,749	387,912	171,598	71,825	
収支差額 (1) - (2)	12,228	△ 12,665	1,407	2,482	7,129	1,078	3,322	3,311	6,164	