



# STOP AIDS No.



編集／発行 千葉県健康福祉部疾病対策課 TEL 043-223-2665  
 所在地 〒260-8667 千葉市中央区市場町1番1号 FAX 043-224-8910

平成23年9月発行  
**AIDS情報**

## 平成22年のエイズ発生動向(千葉県)

～ 平成23年5月23日厚生労働省エイズ動向委員会報告 ～

### (1) 報告数

平成22年はHIV感染者とエイズ患者の新規報告数が合わせて59件ありました。(表1)この報告数は、過去4番目に多い数字であり、東京都(507件)、大阪府(266件)、愛知県(138件)、神奈川県(77件)に次いで全国第5位に位置しています。報告のあった59件のうち、HIV感染者は37件(63%)、エイズ患者は22件(37%)でした。

### (2) 性別

男女別の感染者・患者数は、男性感染者29人、男性患者21人、女性感染者8人、女性患者1人であり、全体の85%(50人)を男性が占めていました。

### (3) 年齢別

男女ともに20代から30代にかけて報告数が多い傾向にあり、全体の約58%(34人)を占めていました。感染者は20代に最も多く、患者は40代を中心とした分布を示していました。

### (4) 感染経路別

男性では同性間性的接触によるものが最も多く、男性全体の42%(21人)を示していました。

女性では、異性間性的接触によるもの(78%, 7人)がほとんどを占めていました

### 平成22年度の検査実施状況(千葉県)

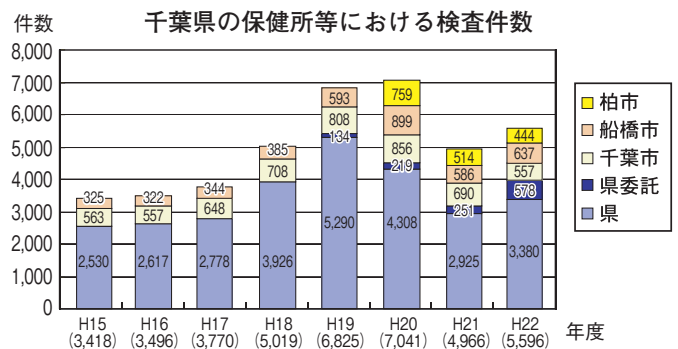
千葉県では、結果が1～2時間ほどで判る即日検査や、夜間検査、イベント等で実施する休日街頭検査及びHIV治療拠点病院等で実施する検査等を実施しており、平成22年度の抗体検査件数は5,596件でした。前年度に比べて630件の増加となっています。(表2)

2) 平成21年度に発生した新型インフルエンザによる影響が落ち着き、検査数が以前の状況に戻りつつあると考えられます。

千葉県におけるHIV感染者・エイズ患者報告数は、平成8年をピークにして、その後高い数値を維持している状況にあります。また、新規報告者に占めるエイズ患者の割合(いきなりエイズ)が37%と、全国平均30%よりも高い値を示しています。これは、HIV感染症への関心が薄れてきていること、検査数の減少が一因として考えられます。

県では、健康福祉センター(保健所)で行う検査に加え、休日街頭検査を実施するなど、県民の方の利便性に配慮した検査体制の充実に取り組んでいます。

表2 HIV検査実績



\* ( )は県分、千葉市、船橋市、柏市(H20年度から中核市)、県委託事業の合計である。

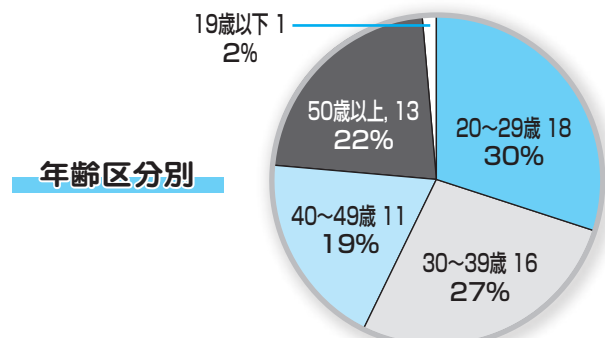
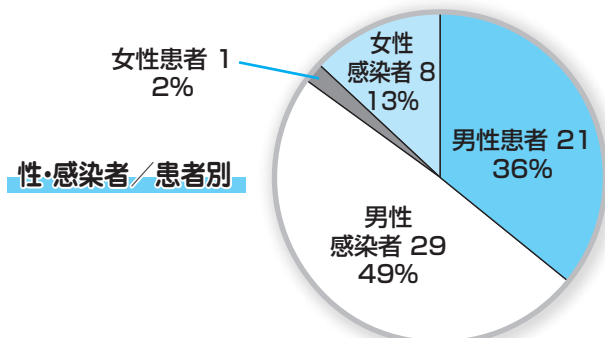
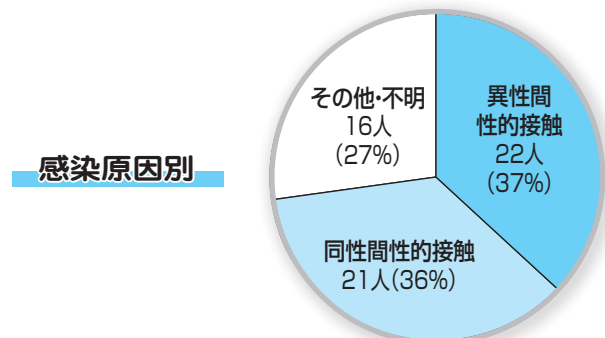
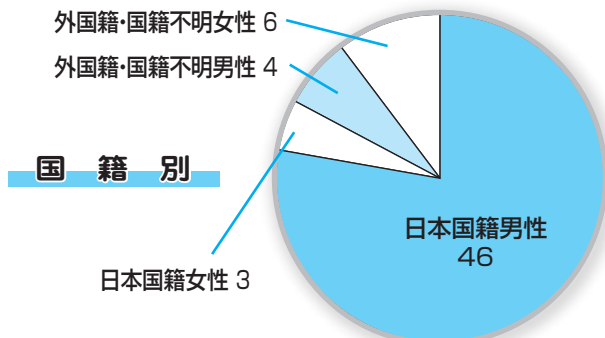
表1 HIV感染者・AIDS患者報告数の年次推移



## エイズに関する情報

<千葉県ホームページ> <http://www.pref.chiba.lg.jp/shippei/kansenshou/aids/index.html>

## HIV感染者・エイズ患者情報 (千葉県・平成22年)



## HIV感染者・エイズ患者情報 (千葉県・累計値)

### 年次推移

	昭和63	平成1	平成2	平成3	平成4	平成5	平成6	平成7	平成8	平成9	平成10	平成11 1~3月	平成11 4~12月	平成12	平成13	平成14	平成15	平成16	平成17	平成18	平成19	平成20	平成21	平成22	累計
男性	6 (2)	0	1 (1)	5 (3)	14 (1)	15 (4)	19 (7)	27 (7)	55 (26)	36 (14)	40 (20)	10 (3)	34 (21)	40 (26)	51 (25)	30 (18)	31 (12)	46 (26)	46 (25)	38 (19)	53 (19)	48 (25)	45 (17)	50 (21)	740 (342)
女性	3 (1)	1	1	6	34	19 (2)	10 (1)	7 (2)	20 (7)	14 (6)	16 (2)	5 (2)	14 (2)	14 (8)	15	10 (3)	13 (7)	10 (4)	4 (1)	12 (2)	4 (3)	8 (6)	8 (2)	9 (1)	257 (62)
合計	9 (3)	1	2 (1)	11 (3)	48 (1)	34 (6)	29 (8)	34 (9)	75 (33)	50 (20)	56 (22)	15 (5)	48 (23)	54 (34)	66 (25)	40 (21)	44 (19)	56 (30)	50 (26)	50 (21)	57 (22)	56 (31)	53 (19)	59 (22)	997 (404)

- 注：1 ( ) 内は、患者数再掲です。  
 2 届出は、平成11年3月以前は居住地を管轄する知事へ、平成11年4月以降は最寄の保健所経由で知事となっています。  
 3 血液凝固因子製剤による患者・感染者は除きます。

### 感染原因別

	性的接触			合計
	異性間	同性間	その他	
男性	329	207	204	740
女性	145	0	112	257
合計	474	207	316	997

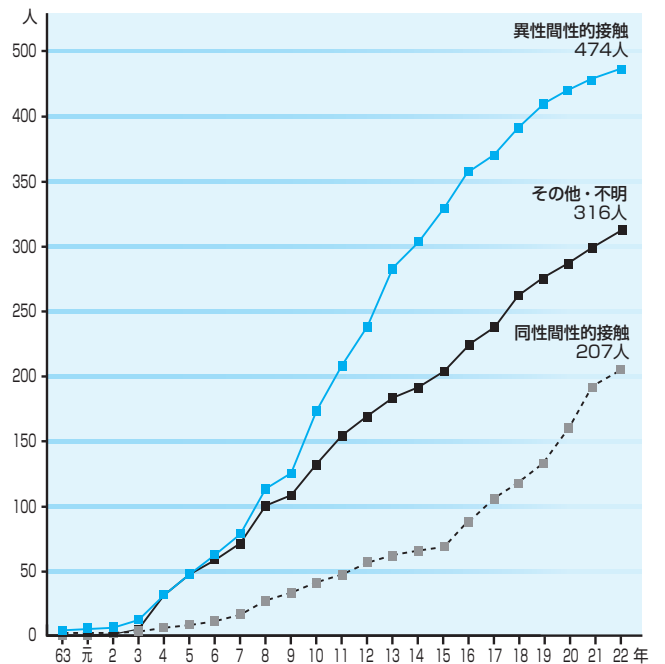
### 国籍別

	日本国籍	外国国籍	不明	合計
男性	636	99	5	740
女性	82	173	2	257
合計	718	272	7	997

### 年齢区分別

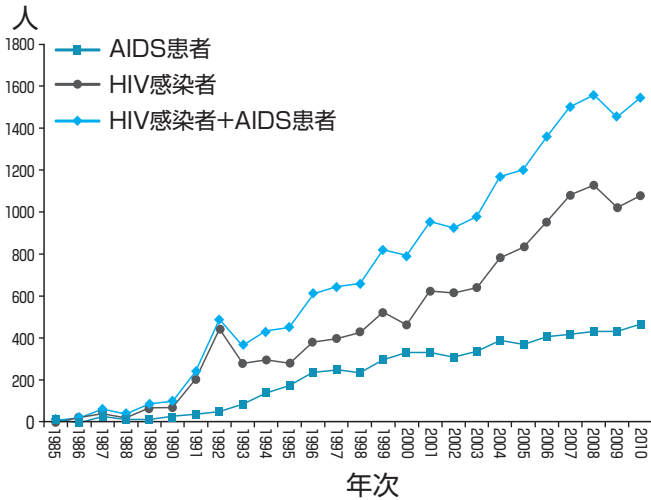
	20歳未満	20~29歳	30~39歳	40~49歳	50歳以上	合計
男性	11	142	230	172	185	740
女性	15	123	69	28	22	257
合計	26	265	299	200	207	997

### 感染原因別(累計)



# HIV感染者・エイズ患者情報 (全国)

## HIV感染者・エイズ患者数(全国)



## 国籍別

単位:人

	日本国籍	外国国籍	合計
男性	1,3879 (4,433)	1,855 (731)	15,734 (5,164)
女性	1,025 (290)	1,688 (345)	2,713 (635)
合計	14,904 (4,723)	3,543 (1,076)	18,447 (5,799)

## 年齢区分別

単位:人

	20歳未満	20~29歳	30~39歳	40~49歳	50歳以上	不明	合計
男性	157 (15)	3,796 (551)	5,649 (1,665)	3,218 (1,371)	2,907 (1,562)	7 (0)	15,734 (5,164)
女性	144 (11)	1,299 (167)	762 (245)	268 (116)	233 (96)	7 (0)	2,713 (635)
合計	301 (26)	5,095 (718)	6,411 (1,910)	3,486 (1,487)	3,140 (1,658)	14 (0)	18,447 (5,799)

## 全国年次推移

単位:人

	昭和60~9 累計	平成10	平成11	平成12	平成13	平成14	平成15	平成16	平成17	平成18	平成19	平成20	平成21	平成22	累計
男性	2,333 (908)	519 (200)	676 (258)	669 (280)	816 (282)	804 (268)	864 (291)	1,042 (344)	1,109 (340)	1,231 (368)	1,384 (377)	1,450 (391)	1,372 (407)	1,465 (450)	15,734 (5,164)
女性	1,213 (147)	134 (31)	155 (43)	122 (49)	137 (50)	118 (40)	112 (45)	123 (41)	90 (27)	127 (38)	116 (41)	107 (40)	80 (24)	79 (19)	2,713 (635)
合計	3,546 (1,055)	653 (231)	831 (301)	791 (329)	953 (332)	922 (308)	976 (336)	1,165 (385)	1,199 (367)	1,358 (406)	1,500 (418)	1,557 (431)	1,452 (431)	1,544 (469)	18,447 (5,799)

## 都道府県別

上位10都府県

都道府県名	HIV感染者	AIDS患者	計	構成割合(%)
東京都	4,847	1,574	6,421	34.8
大阪府	1,501	461	1,962	10.6
神奈川県	877	445	1,322	7.2
愛知県	708	351	1,059	5.7
千葉県	593	404	997	5.4
茨城県	456	281	737	4.0
埼玉県	373	261	634	3.4
静岡県	301	147	448	2.4
長野県	265	169	434	2.4
兵庫県	254	140	394	2.1
⋮	⋮	⋮	⋮	⋮
合計	12,648	5,799	18,447	100.0

## 感染原因別

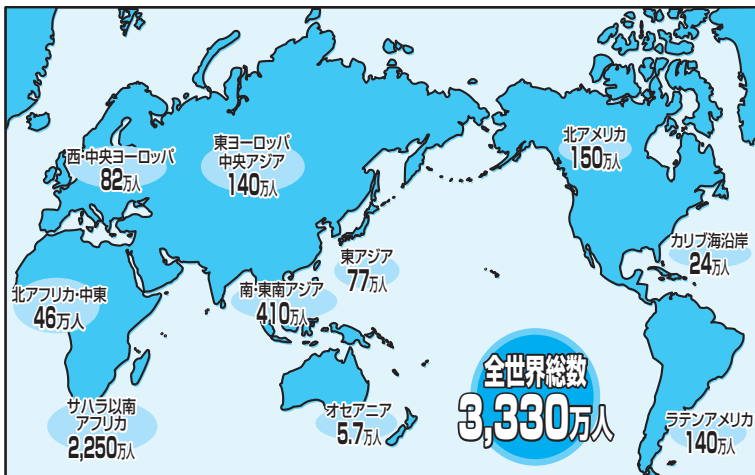
単位:人

	異性間性的接触	同性間性的接触	その他・不明	合計
男性	4,339 (1,876)	8,599 (1,930)	2,796 (1,358)	15,734 (5,164)
女性	1,763 (384)	8 (4)	942 (247)	2,713 (635)
合計	6,102 (2,260)	8,607 (1,934)	3,738 (1,605)	18,447 (5,799)

- 注: 1 ( ) 内は、エイズ患者の再掲です。  
 2 同性間性的接触は、両性間性的接触を含みます。  
 3 血液凝固因子製剤による患者・感染者は除きます。  
 ※「血液凝固異常症全国調査」による平成19年5月末現在の血液凝固因子製剤による患者・感染者数は1,438名です。

## HIV感染者/AIDS患者 地域別推計値・特徴 —UNAIDS (国連合同エイズ計画)「HIV/AIDS 最新情報」から—

2009年未現在



地域	HIV感染者・AIDS患者数(人)	2009年の新規HIV感染者数(人)	成人HIV陽性率(%)	2009年のAIDSによる死亡者数(人)
サハラ以南アフリカ	2,250万	180万	5.0	130万
北アフリカ・中東	46万	7.5万	0.2	2.4万
南アジア・東南アジア	410万	27万	0.3	26万
東アジア	77万	8.2万	0.1	3.6万
オセアニア	5.7万	4,500	0.3	1,400
ラテンアメリカ	140万	9.2万	0.5	5.8万
カリブ海沿岸	24万	1.7万	1.0	1.2万
東欧・中央アジア	140万	13万	0.8	7.6万
西欧・中欧	82万	3.1万	0.2	8,500
北アメリカ	150万	7万	0.5	2.6万
合計	3,330万	260万	0.8	180万

## 千葉県内のエイズ等相談・検査

### 日中検査(平成23年度)

受付日時は変更する場合があります。事前に電話等で確認してください。

○印の検査では、約2週間後、直接御本人に結果をお知らせします。

●印の検査では、スクリーニングの結果を1～2時間後にお知らせする「即日検査」を行っています。

健康福祉センター (保健所)	予約の 必要	検査の種類					実施日				受付時間	電話番号
		HIV	クラミジア	梅毒	C型肝炎	B型肝炎	第1	第2	第3	第4		
習志野	有	●	○	○	○	○	木				9:00~10:00 13:00~14:00	047-475-5154
市川	有	●	○	○	○	○	木		木		13:30~14:00	047-377-1101
松戸	有	●	○	○	○	○	火		火		13:30~14:30	047-361-2139
野田	有	●	○	○	○	○	水				13:30~14:30 9:00~10:00	04-7124-8155
印旛	有	●	○	○	○	○		木			9:30~10:30	043-483-1135
印旛(成田支所)	有	●	○	○	○	○				月	13:00~13:30	0476-26-7231
香取	有	●	○	○	○	○		月		月	13:00~14:00	0478-52-9161
海匝	有	●	○	○	○	○	火		火		13:00~13:30	0479-22-0206
山武	有	●	○	○	○	○	月		月		13:00~14:00	0475-54-0611
長生	無	●	○	○	○	○	火		火		13:00~14:00	0475-22-5167
夷隅	有	●	○	○	○	○	月		月		9:30~11:00	0470-73-0145
安房	有	●	○	○	○	○	月		月		15:00~16:00	0470-22-4511
君津	有	●	○	○	○	○	水		水		13:00~14:00	0438-22-3745
市原	有	●	○	○	○	○		水		水	13:00~13:30	0436-21-6391
千葉市	有	●	○					火		火	13:30~14:30	043-238-9974
船橋市	有	●	○	○			火		火		13:00~14:00	047-431-4191
柏市	有	●	○	○	○	○		月		月	13:00~14:00	04-7167-1254

### 夜間検査(平成23年度)

健康福祉センター (保健所)	予約の 必要	検査の種類					実施日				受付時間	電話番号
		HIV	クラミジア	梅毒	C型肝炎	B型肝炎	第1	第2	第3	第4		
習志野	有	○	○	○	○	○	木				17:30~19:00	047-475-5154
市川	有	●	○	○	○	○	木				17:30~19:00	047-377-1101
松戸	有	○	○	○	○	○			火		17:30~19:00	047-361-2139
野田	有	○	○	○	○	○	偶数月の第1水曜				17:30~18:30	04-7124-8155
印旛	有	○	○	○	○	○		木			17:30~19:30	043-483-1135
山武	有	○	○	○	○	○	偶数月の第1月曜				17:00~19:00	0475-54-0611
長生	無	○	○	○	○	○	偶数月の第3火曜				17:30~19:00	0475-22-5167
君津	有	○	○	○	○	○			水		17:30~19:00	0438-22-3745
市原	有	○	○	○	○	○		水			17:30~18:30	0436-21-6391
千葉市	有	○	○							火	18:00~19:00	043-238-9974
柏市	有	○	○	○	○	○	11/21(月)				17:30~19:30	04-7167-1254

### 休日検査(平成23年度)

保健所	予約の 必要	検査の種類					実施日	受付時間	電話番号
		HIV	クラミジア	梅毒	C型肝炎	B型肝炎			
千葉県	無	●		●		●	11/27(日) ※会場：市川健康福祉センター 1/15(日) ※会場：松戸健康福祉センター	10:00~16:00	043-223-2665
千葉市	有	●					8/27(土)	13:30~14:30	043-238-9974
船橋市	有	●	○	○			9/4(日)、12/4(日)、2/19(日)	12:30~14:00	047-431-4191
柏市	有	●	○	○	○	○	9/25(日)、12/4(日)、3/4(日)	9:30~11:00	04-7167-1254