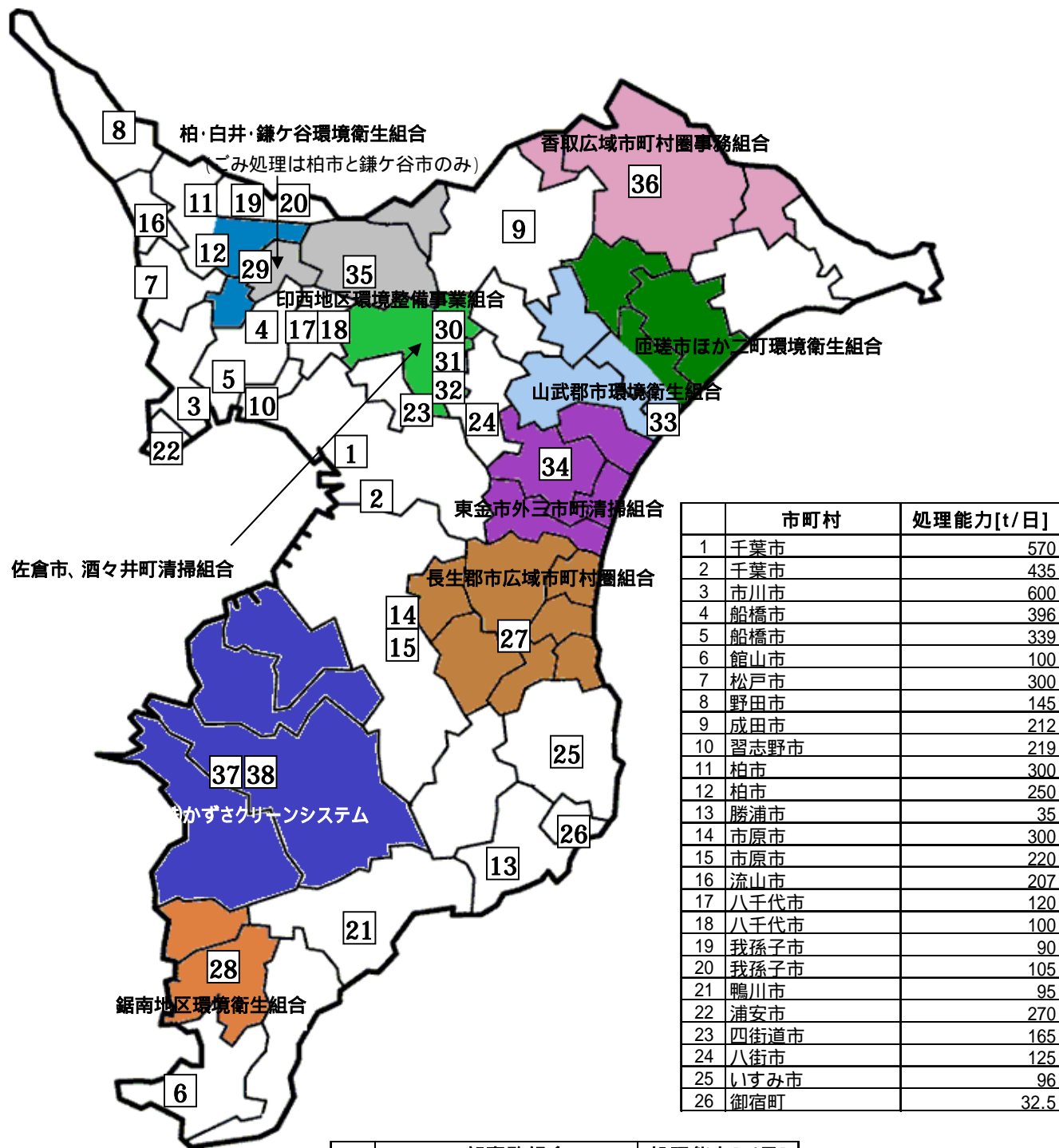


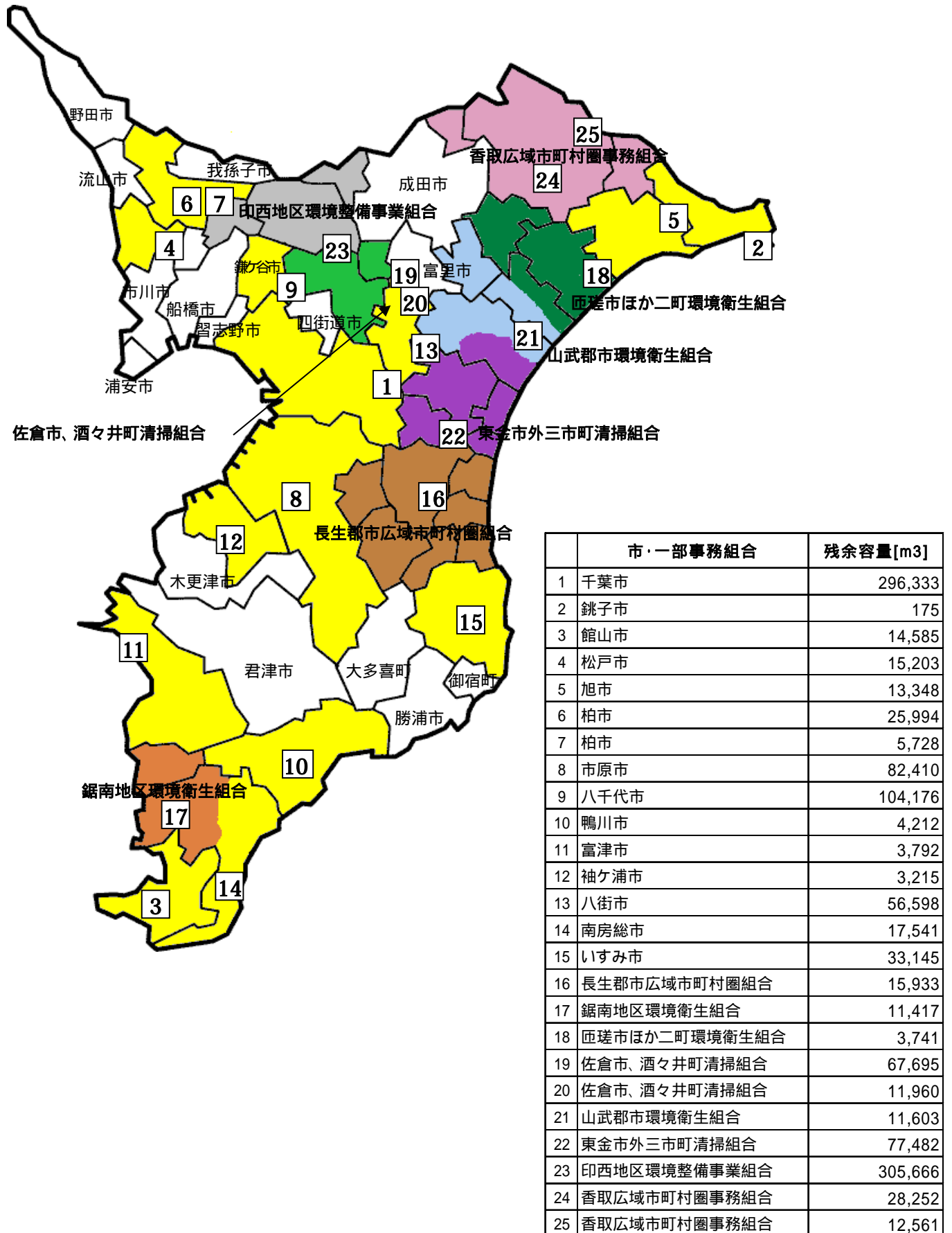
4. 主な施設の整備状況図

(1) ごみ焼却施設整備状況(令和3年3月末現在。休止施設及び試運転中の施設を除く。)

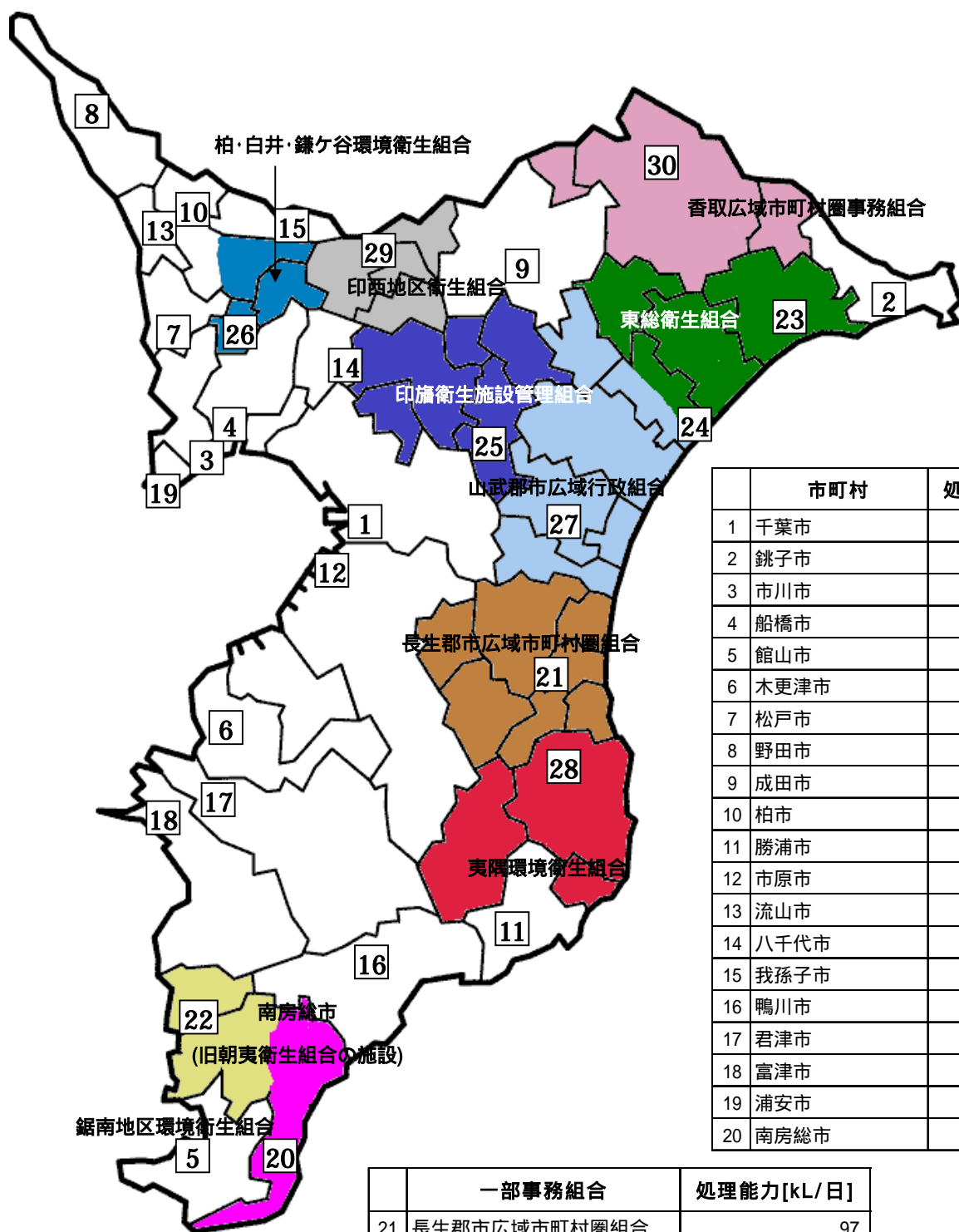


(2) 最終処分場残余容量状況

(令和 3 年 3 月末現在。休止施設分を含む。稼働前施設分は含まず。)



(3) し尿処理施設整備状況(令和3年3月末現在。休止施設及び試運転中の施設を除く。)



	市町村	処理能力[kL/日]
1	千葉市	173
2	銚子市	49
3	市川市	242
4	船橋市	180
5	館山市	100
6	木更津市	110
7	松戸市	200
8	野田市	164
9	成田市	120
10	柏市	100
11	勝浦市	40
12	市原市	295
13	流山市	56
14	八千代市	40
15	我孫子市	160
16	鴨川市	66
17	君津市	100
18	富津市	68
19	浦安市	35
20	南房総市	70

	一部事務組合	処理能力[kL/日]
21	長生郡市広域市町村圏組合	97
22	鋸南地区環境衛生組合	50
23	東総衛生組合	61
24	東総衛生組合	95
25	印旛衛生施設管理組合	195
26	柏・白井・鎌ヶ谷環境衛生組合	138
27	山武郡市広域行政組合	245
28	夷隅環境衛生組合	115
29	印西地区衛生組合	32
30	香取広域市町村圏事務組合	109