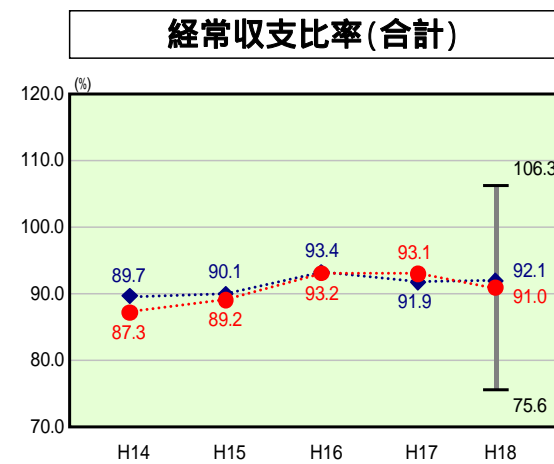


# 歳出比較分析表(平成18年度普通会計決算)

千葉県 富里市

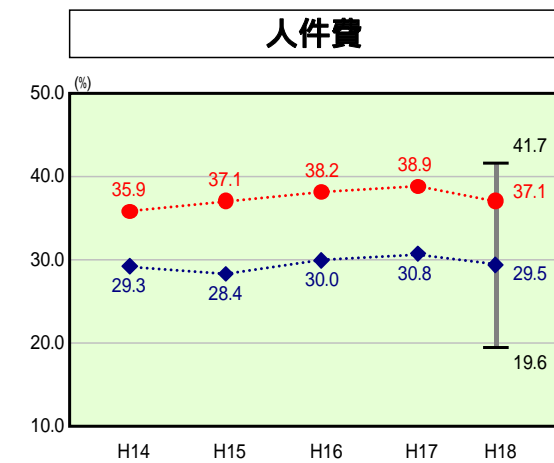
## 経常収支比率の分析



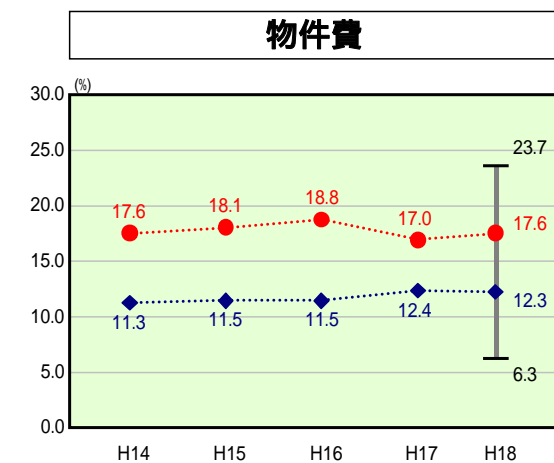
当該団体値 ●  
類似団体内平均値 ◆  
類似団体内最大値 ▮  
類似団体内最小値 ▮

|      |                       |
|------|-----------------------|
| 人口   | 49,876人(H19.3.31現在)   |
| 面積   | 53.91 km <sup>2</sup> |
| 歳入総額 | 12,939,355千円          |
| 歳出総額 | 12,277,258千円          |
| 実質収支 | 662,097千円             |

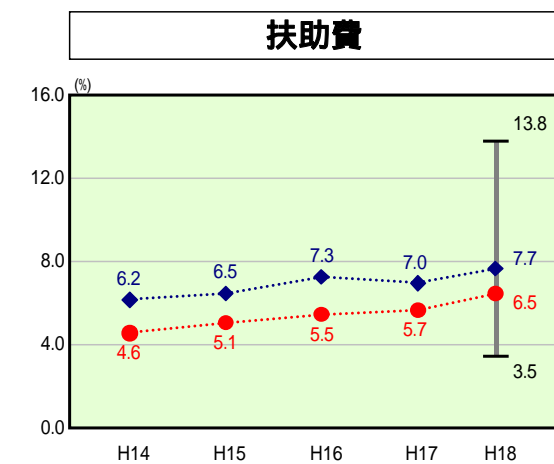
H18類似団体内順位 43/127  
全国市町村平均 90.3  
千葉県市町村平均 90.1



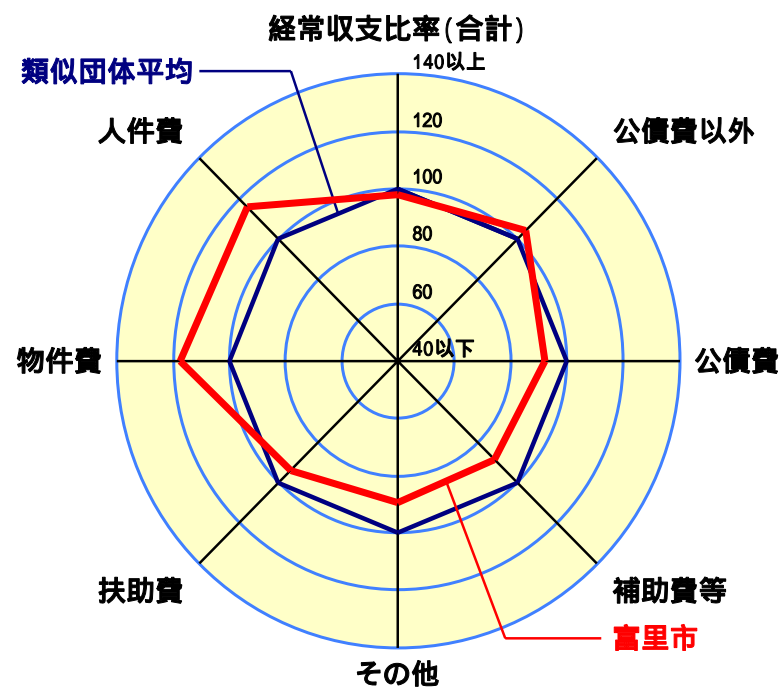
H18類似団体内順位 117/127  
全国市町村平均 28.2  
千葉県市町村平均 32.3



H18類似団体内順位 121/127  
全国市町村平均 12.9  
千葉県市町村平均 16.6



H18類似団体内順位 41/127  
全国市町村平均 8.6  
千葉県市町村平均 7.7



- 本レーダーチャートは、当該団体と類似団体平均値より算出した偏差値をもとにチャート化したものである。(偏差値は平均を100としている。)
- 当該団体の八角形が平均値の八角形より内側にあるほど、歳出抑制等により財政構造に弾力性があることを示している。
- 類似団体とは、人口および産業構造等により全国の市町村を35のグループに分類した結果、当該団体と同じグループに属する団体を言う。

### 分析欄

**人件費:** 人件費に係る経常収支比率は平成18年度において37.1%と前年度と比較すると改善しているものの、類似団体平均と比べて高い水準にある。一方、人件費及び人件費に準ずる費用の人口1人当たり決算額は類似団体平均を下回っており、職員数は類似団体平均を上回っている。これは、昭和50年代後半の人口急増期の行政需要の急激な増から対応するため職員を大量に採用したこと及び消防業務を単独で行っていること、職員の経験年数階層が異なることなどの要因もあるが、定員適正化計画に基づく職員数の削減、特殊勤務手当の全廃、地域手当の見直し等の取組により効果が現れてきており、今後も引き続き削減に努めていく。

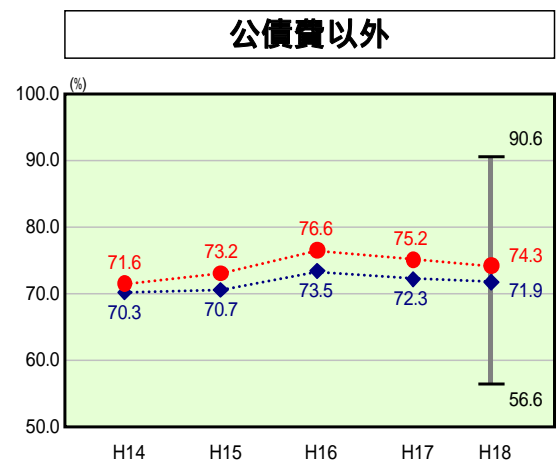
**物件費:** 平成18年度は給食調理業務の委託化や指定管理者制度の導入等の影響もあり、物件費に係る経常収支比率は類似団体平均と比べて高水準となっている。「集中改革プラン」で掲げる業務の効率化、低コスト化を推進し、公共施設における光熱水費の節減、委託業務内容の縮減を持続し、物件費の削減に努める。

**扶助費:** 他団体と比較して高齢化率が比較的低いこともあり、扶助費に係る経常収支比率は類似団体平均を下回っているが、年々上昇傾向にある。今後も少子高齢化対策をはじめとする扶助費の増加が見込まれることから、他団体との比較による給付水準や市単独事業の見直し等の検討により、適正水準に止めるよう努める。

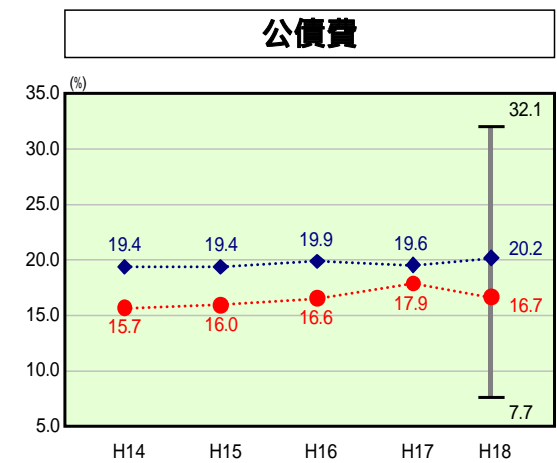
**補助費:** 補助金の削減や指定管理者制度の導入に伴う委託化等、行政改革行動計画を推進し、経常収支比率の補助費は類似団体平均を下回っている。一部事務組合への負担金や水道事業等への出資金等についても増加傾向にあることから、事務事業評価を反映させた事業の整理・統合や、補助金のゼロベースからの見直し結果の反映等により一層の経費節減に努める。

**公債費:** 臨時財政対策債の発行による償還費や公債費に準ずる一部事務組合に対する負担金等の増要因もあるが、大規模な建設事業に対する地方債の償還が終了したことや地方債発行の抑制の効果により公債費は減少傾向にあり、類似団体平均を下回っている。今後も大規模な事業の事業計画等を明確にし、公債費負担の平準化に配慮した地方債発行に対応していく。

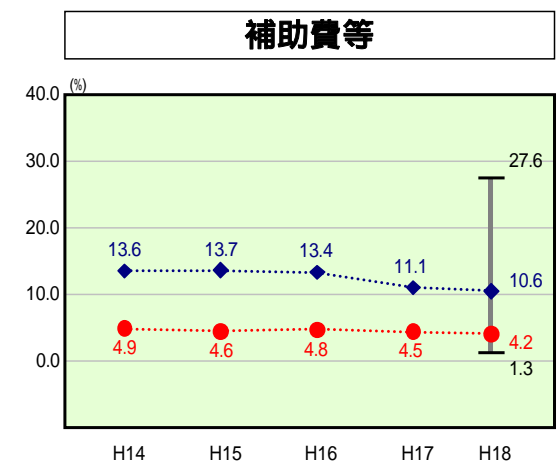
**普通建設事業費:** 普通建設事業費の人口1人当たり決算額は類似団体決算額を下回っている。これは市立図書館の建設等大規模な建設事業が終了したことはあるものの、一般財源等の減少に伴う市の厳しい財政状況が影響している。今後、教育施設等の耐震化及び老朽化に伴う改築工事、新清掃工場建設事業、区画整理事業、県営畑地帯総合整備事業、道路整備事業の実施など大規模な建設工事が控えていることから、事務事業評価を反映させた、緊急度・優先度に基づく厳しい事業の選択をし、健全な財政運営に努める。



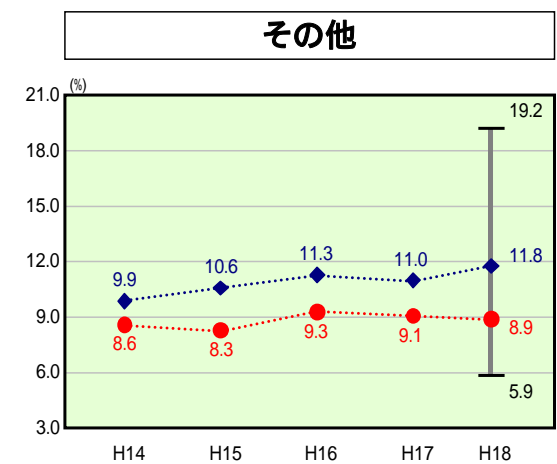
H18類似団体内順位 78/127  
全国市町村平均 70.5  
千葉県市町村平均 74.6



H18類似団体内順位 32/127  
全国市町村平均 19.8  
千葉県市町村平均 15.5



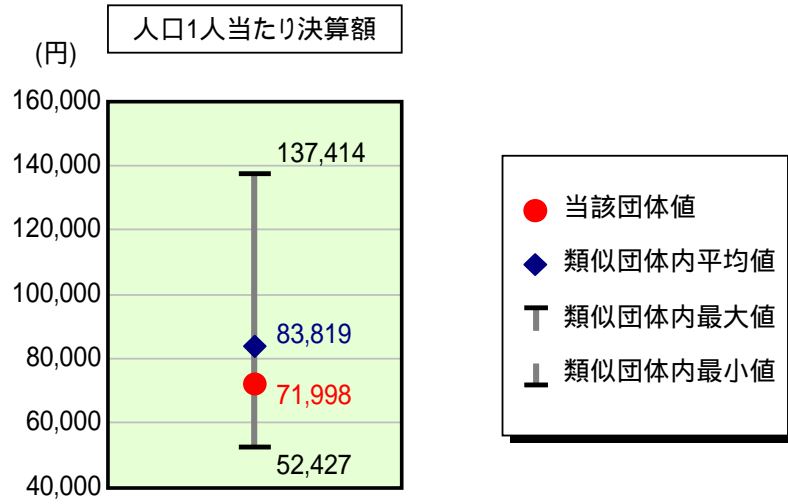
H18類似団体内順位 16/127  
全国市町村平均 10.2  
千葉県市町村平均 8.4



H18類似団体内順位 19/127  
全国市町村平均 10.6  
千葉県市町村平均 9.6

# 歳出比較分析表(平成18年度普通会計決算)

## 人件費及び人件費に準ずる費用の分析



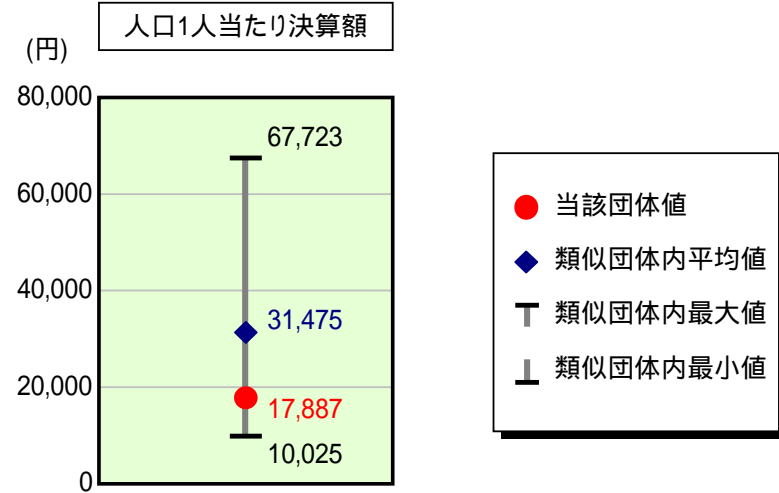
### 人件費及び人件費に準ずる費用

|                               | 当該団体決算額<br>(千円) | 人口1人当たり決算額 |           | 対比(%) |
|-------------------------------|-----------------|------------|-----------|-------|
|                               |                 | 当該団体(円)    | 類似団体平均(円) |       |
| 人件費                           | 3,417,329       | 68,517     | 77,107    | 11.1  |
| 賃金(物件費)                       | 81,382          | 1,632      | 3,450     | 52.7  |
| 一部事務組合負担金(補助費等)               | 35,949          | 721        | 6,449     | 88.8  |
| 公営企業(法適)等に対する繰出し(補助費等)        | -               | -          | 707       | -     |
| 公営企業(法適)等に対する繰出し(投資及び出資金・貸付金) | -               | -          | 3         | -     |
| 公営企業(法非適)等に対する繰出し(繰出金)        | 240,299         | 4,818      | 2,833     | 70.1  |
| 事業費支弁に係る職員の人件費(投資的経費)         | 189,958         | 3,809      | 1,730     | 120.2 |
| 退職金                           | 373,927         | 7,497      | 8,460     | 11.4  |
| 合計                            | 3,590,990       | 71,998     | 83,819    | 14.1  |

### 参考

|                   | 当該団体  | 類似団体平均 | 対比(差引) |
|-------------------|-------|--------|--------|
| 人口1,000人当たり職員数(人) | 8.50  | 8.20   | 0.30   |
| ラスパイレス指数          | 100.6 | 97.3   | 3.3    |

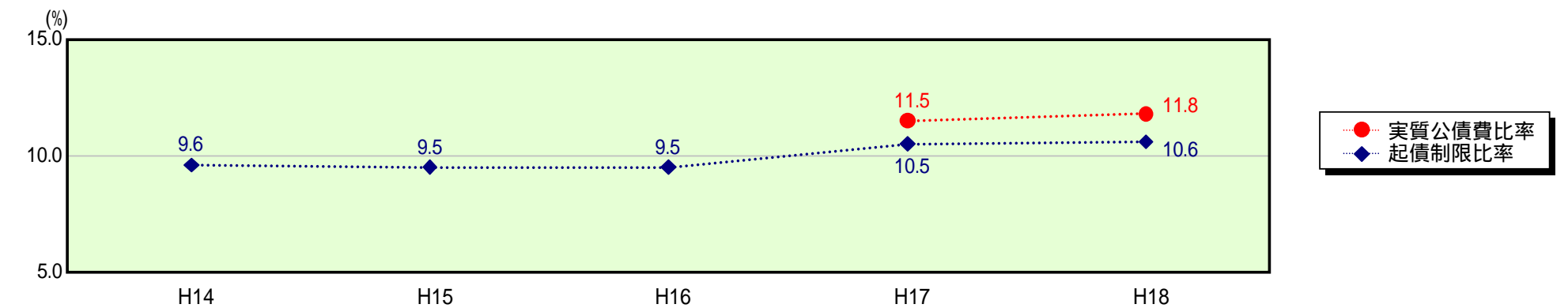
## 公債費及び公債費に準ずる費用の分析



### 公債費及び公債費に準ずる費用(実質公債費比率の構成要素)

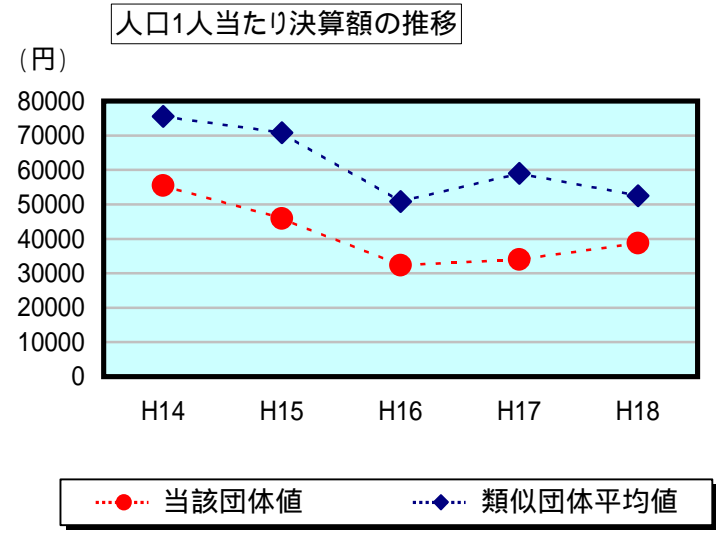
|  | 当該団体決算額<br>(千円) | 人口1人当たり決算額 |           | 対比(%) |
|--|-----------------|------------|-----------|-------|
|  |                 | 当該団体(円)    | 類似団体平均(円) |       |
| 公債費充当一般財源等額<br>(繰上償還額及び満期一括償還地方債の元金に係る分を除く。)             | 1,451,433       | 29,101     | 46,879    | 37.9  |
| 満期一括償還地方債の一年当たりの元金償還金に相当するもの<br>(年度割相当額)等                | -               | -          | 19        | -     |
| 公営企業債の償還の財源に充てたと認められる繰入金                                 | 218,173         | 4,374      | 12,453    | 64.9  |
| 一部事務組合等の起こした地方債に充てたと認められる補助金又は負担金に充当する一般財源等額             | 94,242          | 1,890      | 4,468     | 57.7  |
| 債務負担行為に基づく支出のうち公債費に準ずるものに充当する一般財源等額                      | 11,951          | 240        | 1,748     | 86.3  |
| 一時借入金利子<br>(同一団体における会計間の現金運用に係る利子は除く)                    | -               | -          | 21        | -     |
| 地方債に係る元利償還金及び準元利償還金に要する経費として普通交付税の額の算定に用いる基準財政需要額に算入された額 | 883,687         | 17,718     | 34,112    | 48.1  |
| 合計   | 892,112         | 17,887     | 31,475    | 43.2  |

### 参考 実質公債費比率及び起債制限比率の推移



# 歳出比較分析表(平成18年度普通会計決算)

## 普通建設事業費の分析



## 普通建設事業費

|         | 当該団体決算額<br>(千円) | 人口1人当たり決算額 |            |           |            |           |
|---------|-----------------|------------|------------|-----------|------------|-----------|
|         |                 | 当該団体(円)    | 増減率(%) (A) | 類似団体平均(円) | 増減率(%) (B) | (A) - (B) |
| H14     | 2,749,529       | 55,472     | -          | 75,539    | -          | -         |
| うち単独分   | 2,318,866       | 46,783     | -          | 42,119    | -          | -         |
| H15     | 2,281,357       | 45,905     | 17.2       | 70,792    | 6.3        | 10.9      |
| うち単独分   | 1,846,190       | 37,149     | 20.6       | 40,777    | 3.2        | 17.4      |
| H16     | 1,607,667       | 32,378     | 29.5       | 50,864    | 28.2       | 1.3       |
| うち単独分   | 1,052,732       | 21,202     | 42.9       | 30,101    | 26.2       | 16.7      |
| H17     | 1,694,446       | 33,998     | 5.0        | 59,039    | 16.1       | 11.1      |
| うち単独分   | 1,138,019       | 22,833     | 7.7        | 34,986    | 16.2       | 8.5       |
| H18     | 1,930,875       | 38,714     | 13.9       | 52,453    | 11.2       | 25.1      |
| うち単独分   | 1,650,589       | 33,094     | 44.9       | 30,509    | 12.8       | 57.7      |
| 過去5年間平均 | 2,052,775       | 41,293     | 7.0        | 61,737    | 7.4        | 0.4       |
| うち単独分   | 1,601,279       | 32,212     | 2.7        | 35,698    | 6.5        | 3.8       |