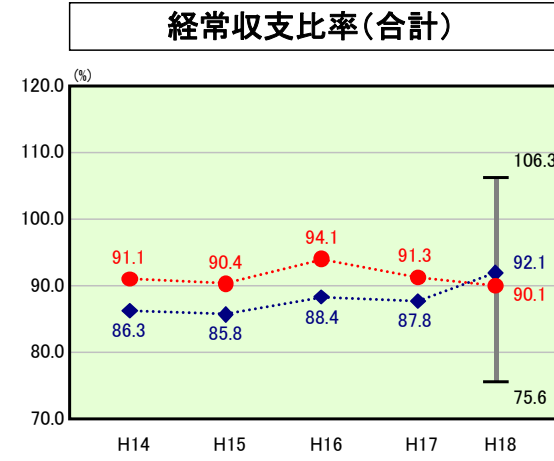


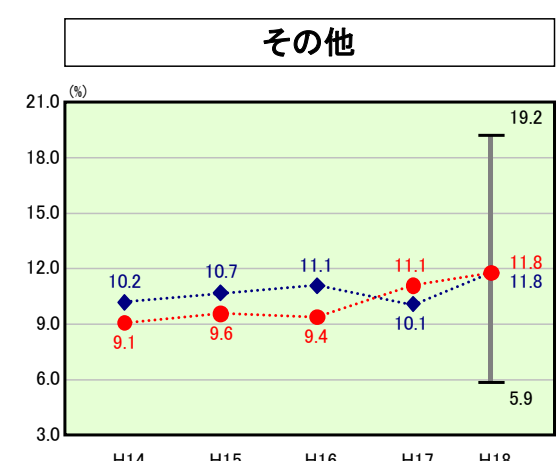
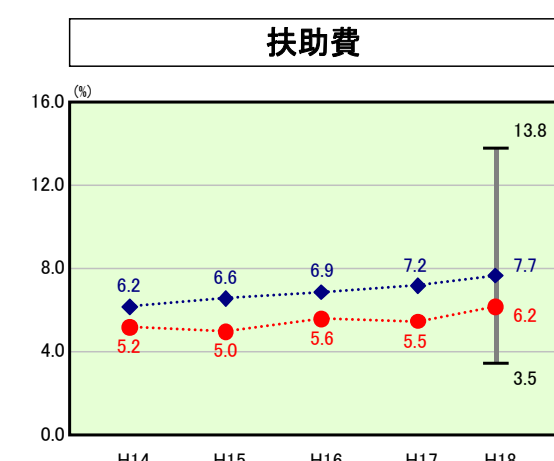
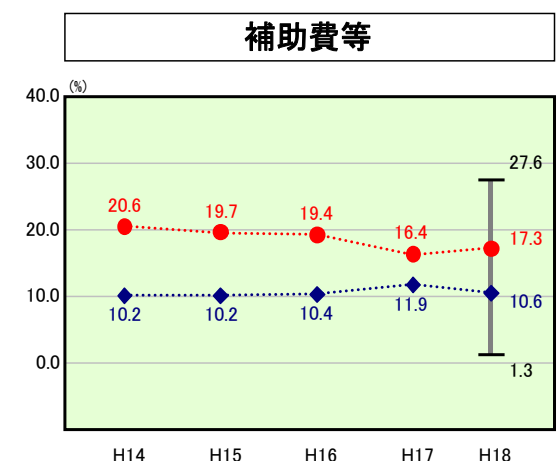
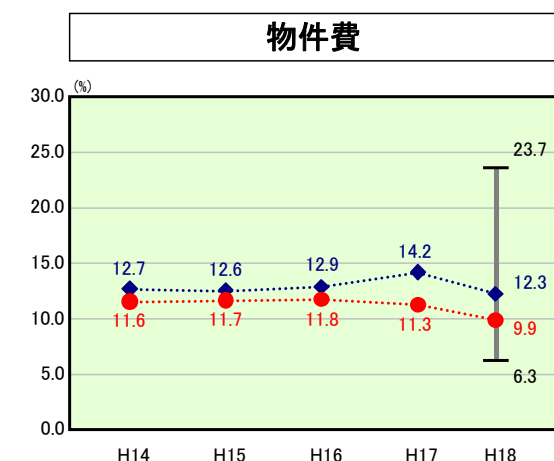
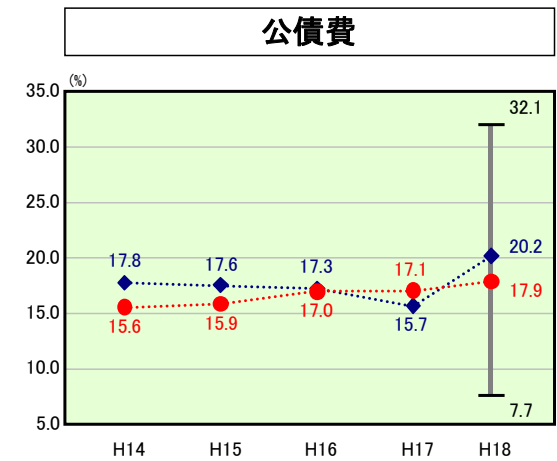
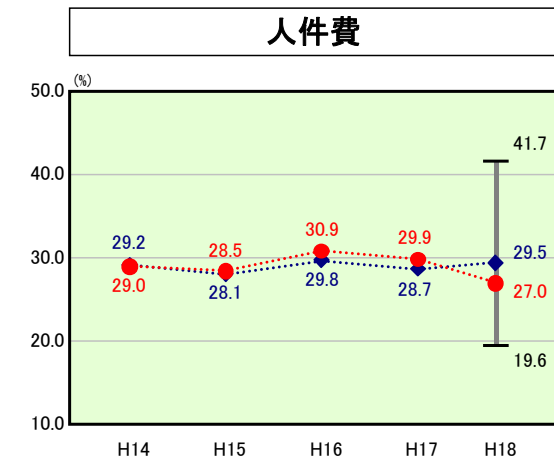
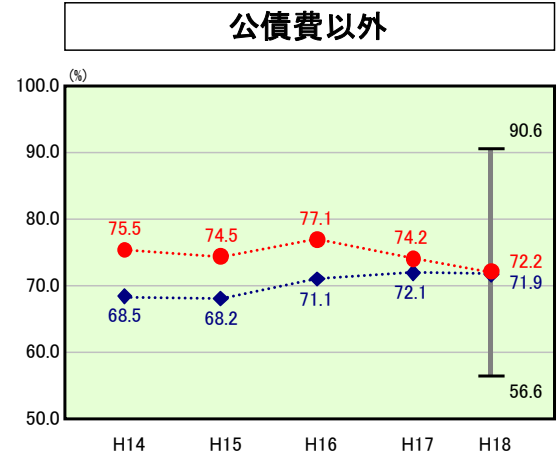
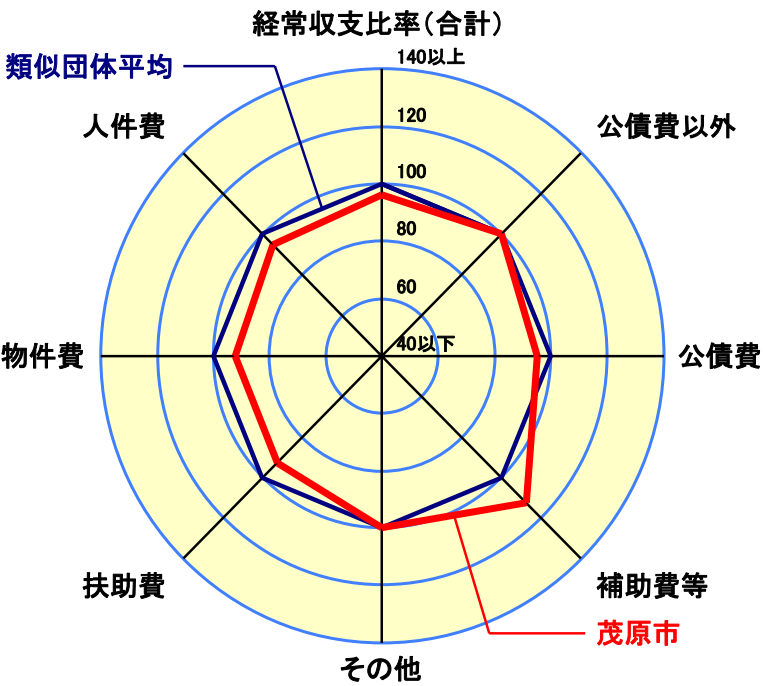
歳出比較分析表(平成18年度普通会計決算)

千葉県 茂原市

経常収支比率の分析



人口	94,258人(H19.3.31現在)
面積	100.01 km ²
歳入総額	24,342,658千円
歳出総額	23,663,313千円
実質収支	665,943千円



- ※1 本レーダーチャートは、当該団体と類似団体平均値より算出した偏差値をもとにチャート化したものである。(偏差値は平均を100としている。)
- ※2 当該団体の八角形が平均値の八角形より内側にあるほど、歳出抑制等により財政構造に弾力性があることを示している。
- ※3 類似団体とは、人口および産業構造等により全国の市町村を35のグループに分類した結果、当該団体と同じグループに属する団体を言う。

分析欄

人件費: 平成18年度より財政健全化計画による人件費の独自削減(給料1~6%削減、各種手当見直し等)を行った結果、現在は類似団体平均を下回っている。人件費に準ずる費用(次ページ参照)を含めても類似団体平均を下回っており、引き続き職員数や給与の適正化に努める。

物件費: ごみ処理や消防等の業務を一部事務組合で行っていることや、財政健全化計画による経費節減を行っていること等により、類似団体平均を下回っている。今後もこの水準を維持していく。

扶助費: 経費は毎年増加傾向にあるものの、平成16年度頃より市単独の扶助費を削減してきたこともあり、類似団体の中では低い水準にある。引き続き適正な資格審査等を行い、少しでも上昇傾向に歯止めがかかるよう努める。

公債費: ここ数年はほぼ横ばいとなっている。臨時財政対策債の元金償還開始や公社債務に係る市債の借入により、平成20年頃をピークに数年間同水準で推移するものと見込まれるが、公債費負担適正化計画に従い新規借入を少なくすることで比率の上昇を抑制する。

また、公債費に準ずる費用(次ページ参照)を含むと、土地開発公社の債務償還が多いため類似団体平均を上回るが、債務残高を減らすことを最優先とするため、やむをえず今後も高い水準で推移する見込である。

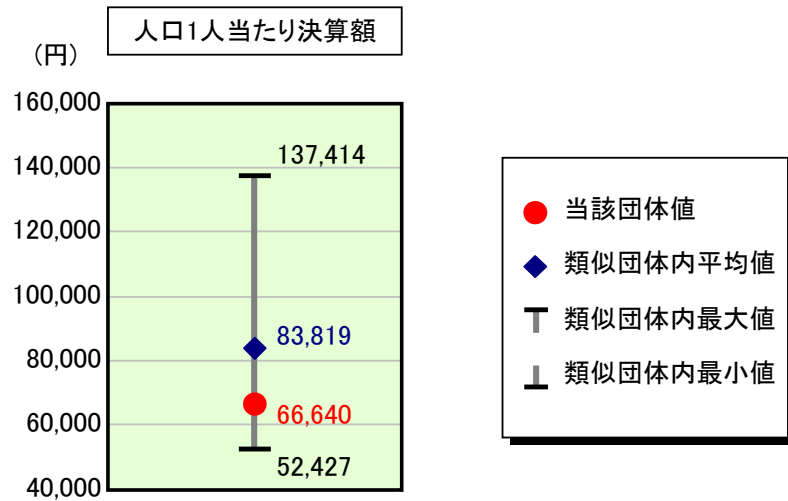
補助費等: 市単独の補助金は低い水準にあるが、ごみ処理や消防等の業務を一部事務組合で行い、それに対して負担金を支出しているため、必然的に比率は高くなる。比率は類似団体平均を上回っているものの、ここ数年は協議を重ね減少傾向にあり、今後も更なる削減に努めていく。

その他: 繰入金については、下水道、農業集落排水は財政健全化計画に基づき抑制しているが、国民健康保険、老人保健、介護保険は増加傾向にある。独立採算の原則に立ち、適正な繰入額とするよう努める。

歳出比較分析表(平成18年度普通会計決算)

千葉県 茂原市

人件費及び人件費に準ずる費用の分析



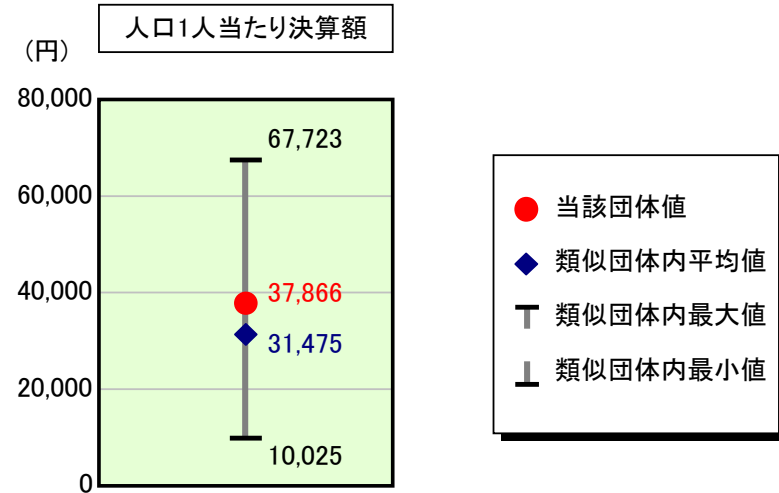
人件費及び人件費に準ずる費用

	当該団体決算額 (千円)	人口1人当たり決算額		対比 (%)
		当該団体 (円)	類似団体平均 (円)	
人件費	5,217,685	55,355	77,107	▲ 28.2
賃金(物件費)	16,582	176	3,450	▲ 94.9
一部事務組合負担金(補助費等)	973,099	10,324	6,449	60.1
公営企業(法適)等に対する繰出し(補助費等)	150,543	1,597	707	125.9
公営企業(法適)等に対する繰出し(投資及び出資金・貸付金)	-	-	3	-
公営企業(法非適)等に対する繰出し(繰出金)	285,896	3,033	2,833	7.1
事業費支弁に係る職員の人件費(投資的経費)	135,924	1,442	1,730	▲ 16.6
▲退職金	▲ 498,363	▲ 5,287	▲ 8,460	▲ 37.5
合計	6,281,366	66,640	83,819	▲ 20.5

参考

	当該団体	類似団体平均	対比(差引)
人口1,000人当たり職員数(人)	6.61	8.20	▲ 1.59
ラスパイレス指数	96.8	97.3	▲ 0.5

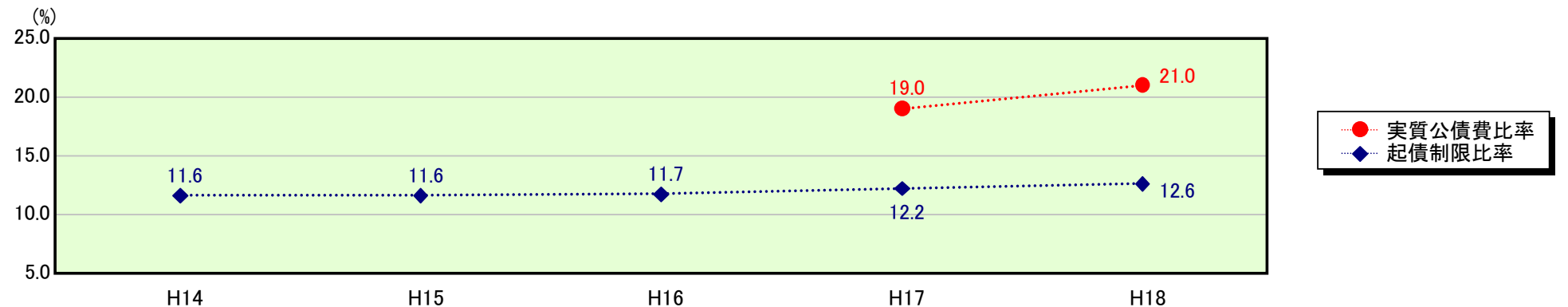
公債費及び公債費に準ずる費用の分析



公債費及び公債費に準ずる費用(実質公債費比率の構成要素)

	当該団体決算額 (千円)	人口1人当たり決算額		対比 (%)
		当該団体 (円)	類似団体平均 (円)	
公債費充当一般財源等額 (繰上償還額及び満期一括償還地方債の元金に係る分を除く。)	3,137,596	33,287	46,879	▲ 29.0
満期一括償還地方債の一年当たりの元金償還金に相当するもの (年度割相当額)等	-	-	19	-
公営企業債の償還の財源に充てたと認められる繰入金	532,359	5,648	12,453	▲ 54.6
一部事務組合等の起こした地方債に充てたと認められる補助金又は負担金に充当する一般財源等額	1,166,223	12,373	4,468	176.9
債務負担行為に基づく支出のうち公債費に準ずるものに充当する一般財源等額	857,802	9,101	1,748	420.7
一時借入金利息 (同一団体における会計間の現金運用に係る利息は除く)	-	-	21	-
▲地方債に係る元利償還金及び準元利償還金に要する経費として普通交付税の額の算定に用いる基準財政需要額に算入された額	▲ 2,124,809	▲ 22,542	▲ 34,112	▲ 33.9
合計	3,569,171	37,866	31,475	20.3

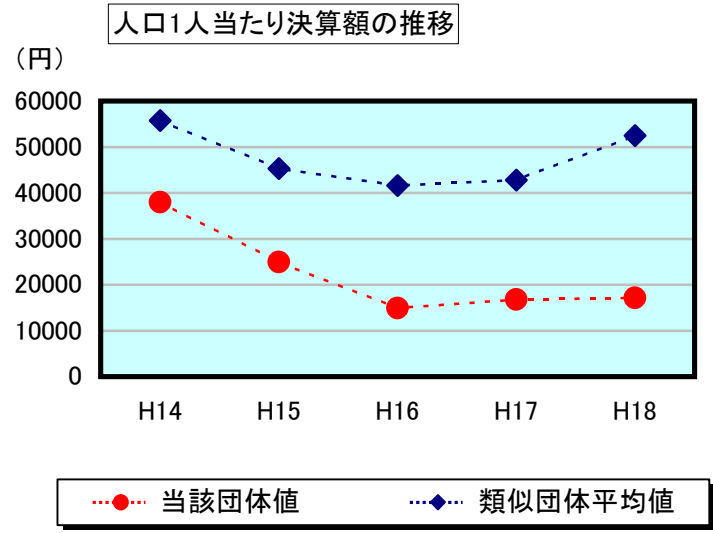
※参考 実質公債費比率及び起債制限比率の推移



歳出比較分析表(平成18年度普通会計決算)

千葉県 茂原市

普通建設事業費の分析



普通建設事業費

	当該団体決算額 (千円)	人口1人当たり決算額				
		当該団体(円)	増減率(%) (A)	類似団体平均(円)	増減率(%) (B)	(A)-(B)
H14	3,611,173	37,988	▲ 18.1	55,752	▲ 12.7	▲ 5.4
うち単独分	2,431,495	25,578	▲ 24.0	36,374	▲ 9.2	▲ 14.8
H15	2,371,565	24,973	▲ 34.3	45,284	▲ 18.8	▲ 15.5
うち単独分	1,862,244	19,610	▲ 23.3	30,802	▲ 15.3	▲ 8.0
H16	1,413,727	14,921	▲ 40.3	41,603	▲ 8.1	▲ 32.2
うち単独分	1,181,657	12,471	▲ 36.4	28,359	▲ 7.9	▲ 28.5
H17	1,587,399	16,829	12.8	42,811	2.9	9.9
うち単独分	1,413,966	14,990	20.2	29,783	5.0	15.2
H18	1,614,817	17,132	1.8	52,453	22.5	▲ 20.7
うち単独分	1,378,713	14,627	▲ 2.4	30,509	2.4	▲ 4.8
過去5年間平均	2,119,736	22,369	▲ 15.6	47,581	▲ 2.8	▲ 12.8
うち単独分	1,653,615	17,455	▲ 13.2	31,165	▲ 5.0	▲ 8.2