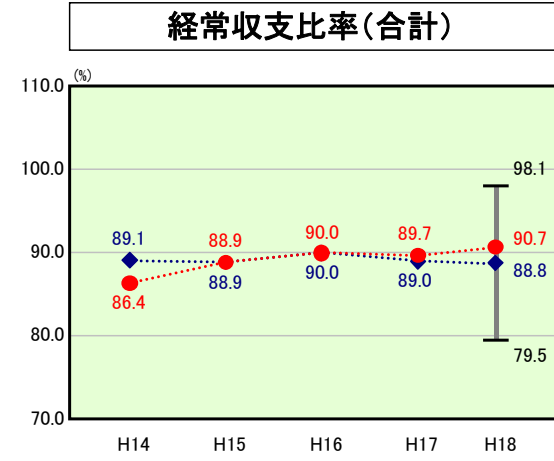


歳出比較分析表(平成18年度普通会計決算)

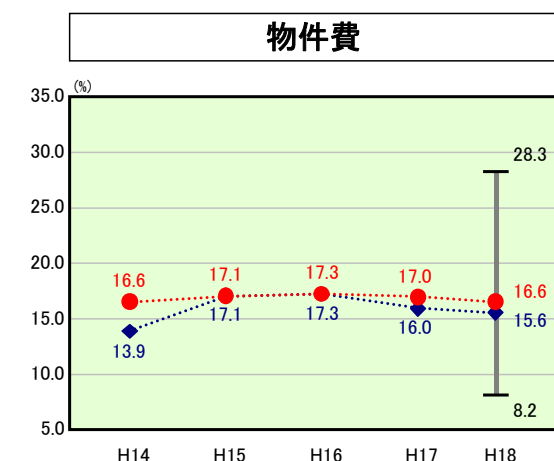
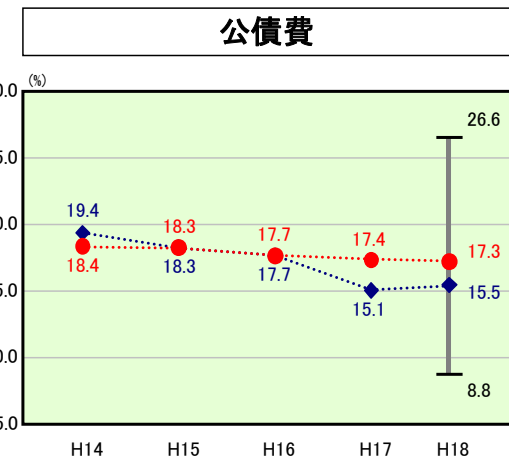
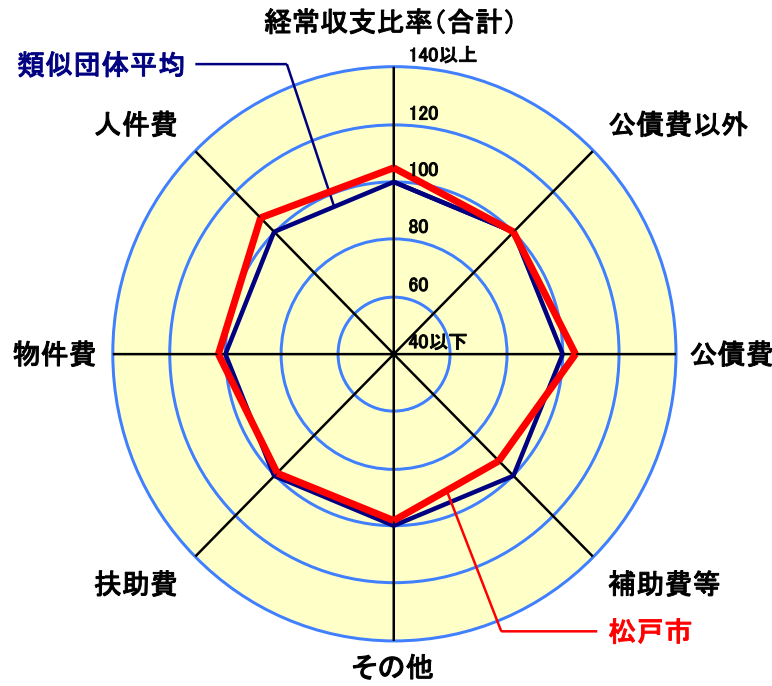
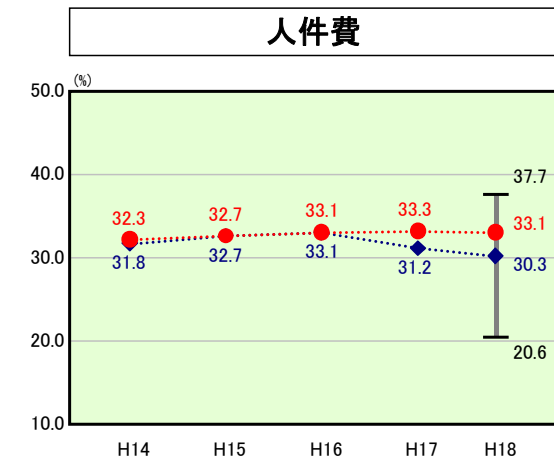
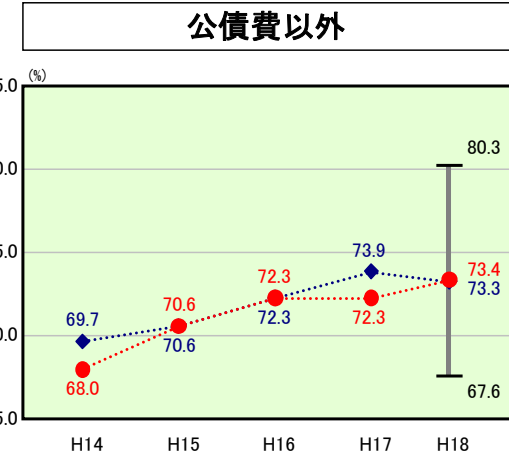
千葉県 松戸市

経常収支比率の分析



当該団体値 ●
 類似団体内平均値 ◆
 類似団体内最大値 ▮
 類似団体内最小値 ▮

人口	470,765人(H19.3.31現在)
面積	61.33 km ²
歳入総額	114,106,775千円
歳出総額	108,688,329千円
実質収支	5,184,178千円



- ※1 本レーダーチャートは、当該団体と類似団体平均より算出した偏差値をもとにチャート化したものである。(偏差値は平均を100としている。)
- ※2 当該団体の八角形が平均値の八角形より内側にあるほど、歳出抑制等により財政構造に弾力性があることを示している。
- ※3 類似団体とは、人口および産業構造等により全国の市町村を35のグループに分類した結果、当該団体と同じグループに属する団体を言う。

分析欄

人件費:
 経常収支比率は、類似団体平均より高くなっているが、人口1,000人当たり職員数、人口1人当たり決算額、職員1人当たり決算額、ラスパイレズ指数、においては類似団体平均より低くなっている。
 経常収支比率が類似団体平均より高くなっているのは、標準財政規模に対する人件費決算額の割合が類似団体平均より高くなっている事が示すとおり、財源的な理由もあるが、19年度には給与構造改革を実施し、人件費抑制に努める。

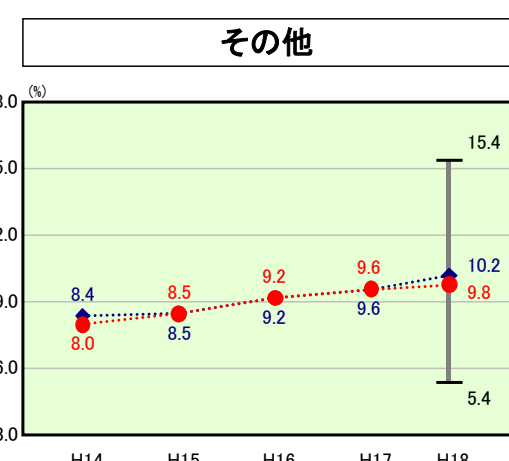
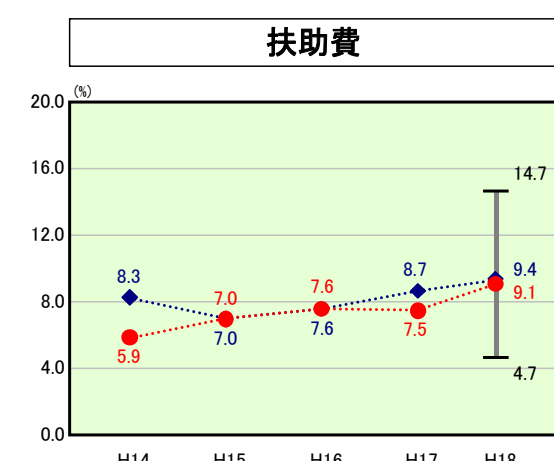
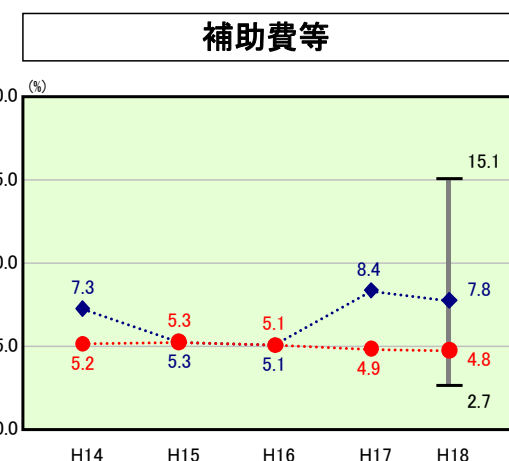
物件費:
 財政改革計画及び行財政改革計画中の短期的改革の成果により、減少傾向となっている。

扶助費:
 扶助費に係る経常収支比率は類似団体平均を下回っているが、前年度伸率は1.6ポイントと大幅な伸びとなっている。これは、生活保護受給者の増、児童手当の拡大、児童扶養手当の負担率変更によるものである。

公債費:
 公債費に係る経常収支比率は類似団体平均を上回っているが、人口1人当たり決算額では、類似団体平均より下回っている。過去の大規模施設建設時の元利償還金については減少して、さらに行財政改革計画により、市債発行を抑制して将来の財政負担の軽減を図っている。

補助費等:
 補助費等に係る経常収支比率は類似団体平均を下回っており、さらに減少傾向となっている。

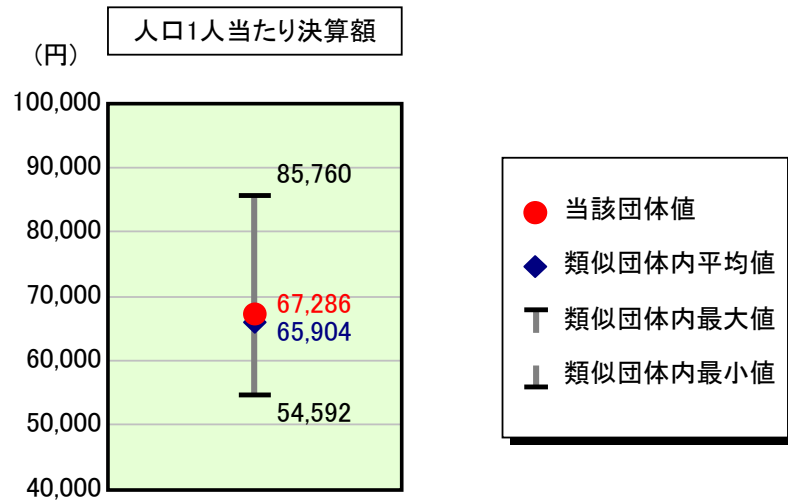
その他:
 その他に係る経常収支比率は類似団体平均を下回っているが、前年度伸率は2ポイント伸びており、これは繰出金の増によるもので、介護保険事業会計、国民健康保険事業会計、老人保健医療事業会計への繰出金の増によるものであるが、とくに介護保険事業会計については、介護保険事業計画により今後とも給付費等の増が見込まれることから、さらなる上昇が予想される。



歳出比較分析表(平成18年度普通会計決算)

千葉県 松戸市

人件費及び人件費に準ずる費用の分析



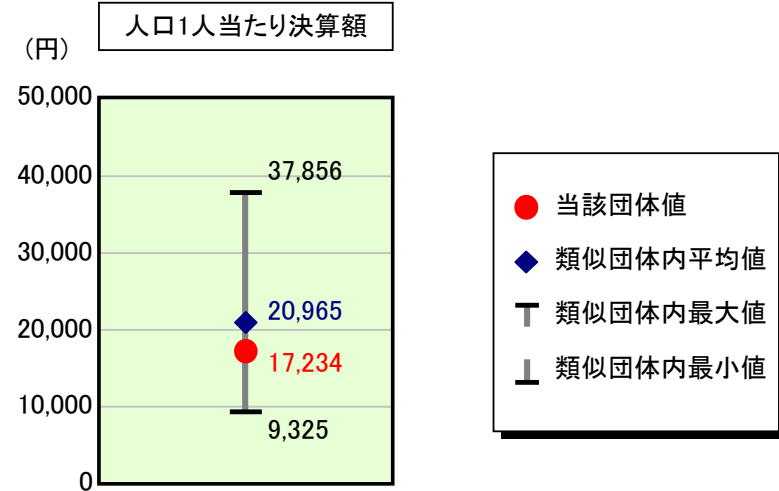
人件費及び人件費に準ずる費用

項目	当該団体決算額 (千円)	人口1人当たり決算額		対比 (%)
		当該団体 (円)	類似団体平均 (円)	
人件費	29,989,365	63,703	64,657	▲ 1.5
賃金(物件費)	1,361,481	2,892	2,650	9.1
一部事務組合負担金(補助費等)	-	-	1,036	-
公営企業(法適)等に対する繰出し(補助費等)	1,441,318	3,062	866	253.6
公営企業(法適)等に対する繰出し(投資及び出資金・貸付金)	-	-	19	-
公営企業(法非適)等に対する繰出し(繰出金)	1,131,032	2,403	2,381	0.9
事業費支弁に係る職員の人件費(投資的経費)	742,590	1,577	964	63.6
▲退職金	▲ 2,989,960	▲ 6,351	▲ 6,668	▲ 4.8
合計	31,675,826	67,286	65,904	2.1

参考

項目	当該団体	類似団体平均	対比(差引)
人口1,000人当たり職員数(人)	6.23	6.27	▲ 0.04
ラスパイレス指数	100.8	101.3	▲ 0.5

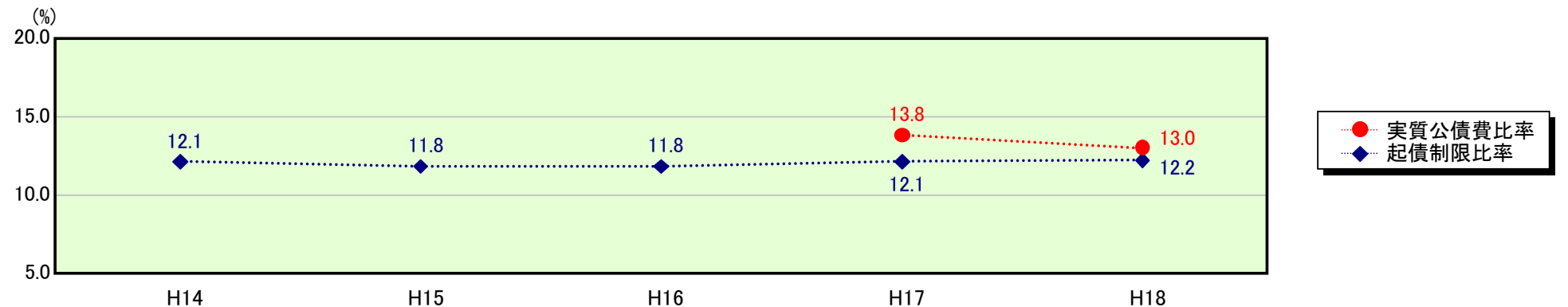
公債費及び公債費に準ずる費用の分析



公債費及び公債費に準ずる費用(実質公債費比率の構成要素)

項目	当該団体決算額 (千円)	人口1人当たり決算額		対比 (%)
		当該団体 (円)	類似団体平均 (円)	
公債費充当一般財源等額 (繰上償還額及び満期一括償還地方債の元金に係る分を除く。)	13,815,891	29,348	29,599	▲ 0.8
満期一括償還地方債の一年当たりの元金償還金に相当するもの (年度割相当額)等	-	-	38	-
公営企業債の償還の財源に充てたと認められる繰入金	2,835,003	6,022	7,761	▲ 22.4
一部事務組合等の起こした地方債に充てたと認められる補助金又は負担金に充当する一般財源等額	-	-	1,296	-
債務負担行為に基づく支出のうち公債費に準ずるものに充当する一般財源等額	285,832	607	2,458	▲ 75.3
一時借入金利息 (同一団体における会計間の現金運用に係る利息は除く)	-	-	7	-
▲地方債に係る元利償還金及び準元利償還金に要する経費として普通交付税の額の算定に用いる基準財政需要額に算入された額	▲ 8,823,489	▲ 18,743	▲ 20,194	▲ 7.2
合計	8,113,237	17,234	20,965	▲ 17.8

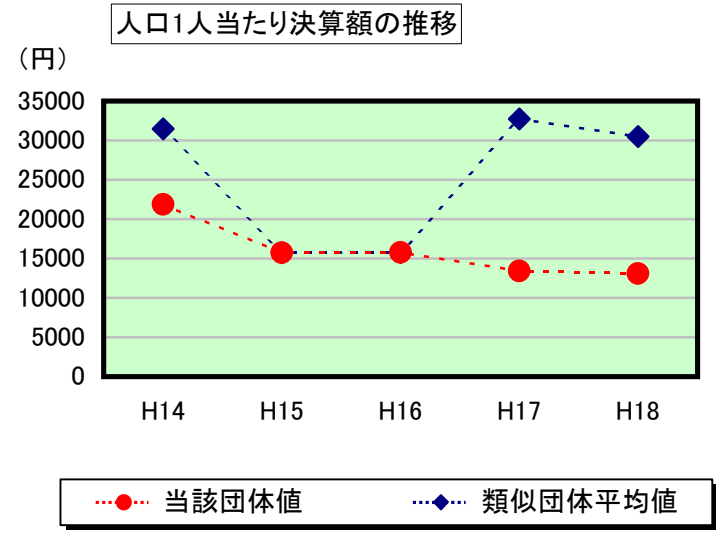
※参考 実質公債費比率及び起債制限比率の推移



歳出比較分析表(平成18年度普通会計決算)

千葉県 松戸市

普通建設事業費の分析



普通建設事業費

	当該団体決算額 (千円)	人口1人当たり決算額				
		当該団体(円)	増減率(%) (A)	類似団体平均(円)	増減率(%) (B)	(A)-(B)
H14	10,186,169	21,872	▲ 19.3	31,461	▲ 21.0	1.7
うち単独分	7,618,107	16,358	▲ 12.2	16,344	▲ 34.8	22.6
H15	7,345,235	15,727	▲ 28.1	15,727	▲ 50.0	21.9
うち単独分	5,465,278	11,702	▲ 28.5	11,702	▲ 28.4	▲ 0.1
H16	7,377,868	15,776	0.3	15,776	0.3	0.0
うち単独分	5,931,211	12,683	8.4	12,683	8.4	0.0
H17	6,289,812	13,409	▲ 15.0	32,735	107.5	▲ 122.5
うち単独分	5,011,958	10,684	▲ 15.8	23,112	82.2	▲ 98.0
H18	6,153,157	13,071	▲ 2.5	30,496	▲ 6.8	4.3
うち単独分	4,531,691	9,626	▲ 9.9	20,327	▲ 12.1	2.2
過去5年間平均	7,470,448	15,971	▲ 12.9	25,239	6.0	▲ 18.9
うち単独分	5,711,649	12,211	▲ 11.6	16,834	3.1	▲ 14.7