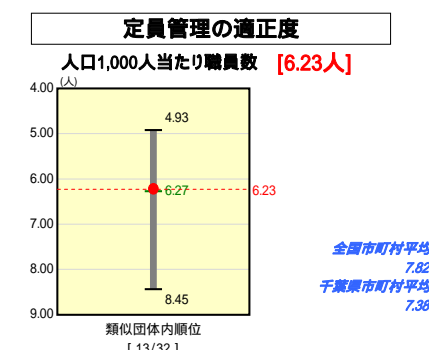
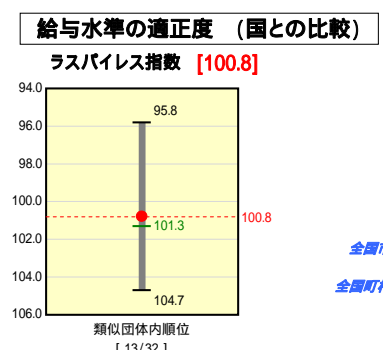
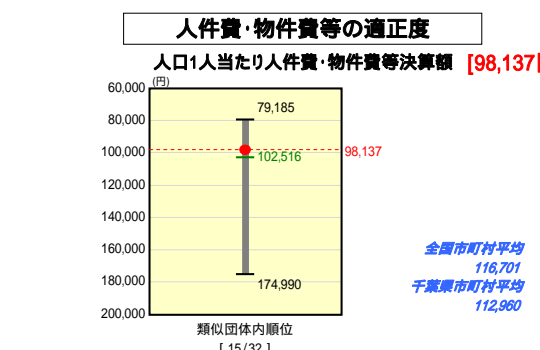
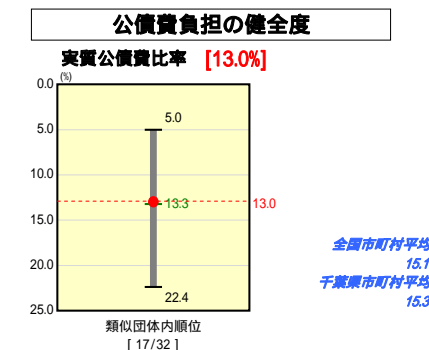
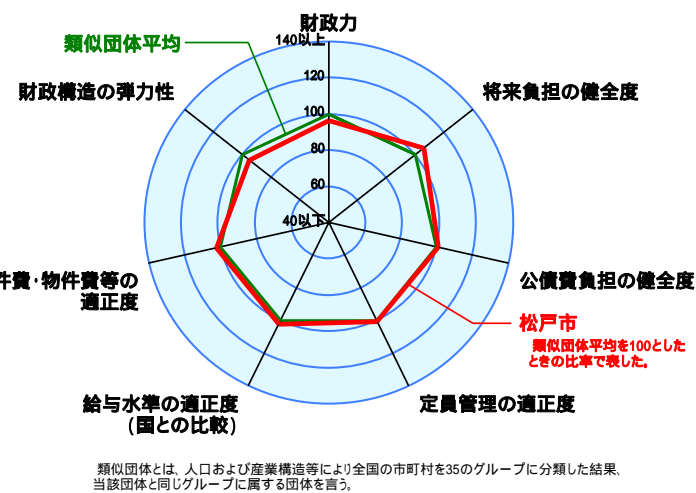
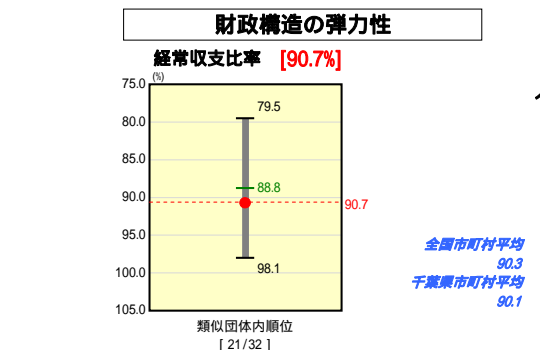
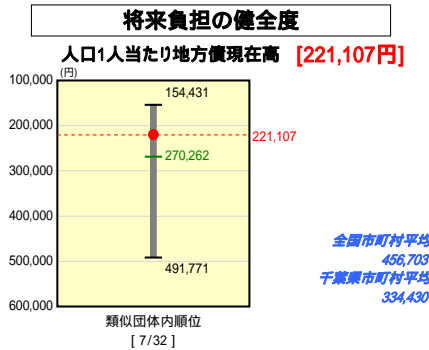
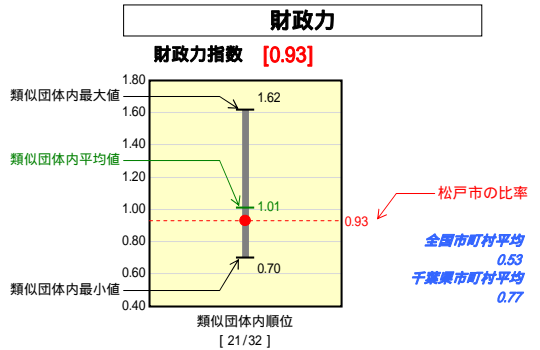


市町村財政比較分析表(平成18年度普通会計決算)

千葉県 松戸市

人	470,765	人(H19.3.31現在)
口	61.33	k㎡
積	114,106,775	千円
歳入総額	108,688,329	千円
歳出総額	5,184,178	千円
実質収支		



人件費、物件費及び維持補修費の合計である。ただし人件費には事業費支弁人件費を含み、退職金は含まない。

分析欄

財政力指数 : 緩やかな景気の回復等により市税収入が微増したため、類似団体の平均を下回ってはいれるものの財政力指数は、ここ3年間で改善に向かっている。

経常収支比率 : 緩やかな景気の回復等により市税等の経常一般財源も増収となったものの、児童手当拡充や扶助費等の伸びがあったため、前年度より僅かではあるが下回った。

人口1人あたり人件費・物件費等決算額 : 行政改革に基づき徹底的な歳出の削減を図ることで、前年度を下回った。

ラスパイレズ指数 : 19年度から給与構造改革を実施したことにより前年度より僅かではあるが下回った。今後も引き続き人件費抑制に努めていく。

人口一人当たり地方債現在高 : 類似団体平均を下回っており、今後も減少傾向にあり、今後とも緊急度・住民ニーズを的確に把握した事業の選択により、起債に大きく頼ることのない財政運営に努める。

実質公債費比率 : 行政改革のもと歳出削減に努めているところであり、今後とも緊急度・住民ニーズを的確に把握した事業の選択により、起債に大きく頼ることのない財政運営に努める。

人口1,000人当たり職員数 : 事業の合理化を推進し、定員の適正化に取り組んでおり、今後も平成17年4月1日から平成22年4月1日の間で、新地方行革指針(総務省)に掲げられている4.6%の削減率を上回る272人(6.4%)を目標とし、その実現に努める。