

## 平成22年度市町村税の収入額及び徴収率の概要

平成23年10月7日  
千葉県総務部市町村課  
電話 043-223-2138

千葉県内54市町村の平成22年度市町村税の収入額及び徴収率の概要は、次のとおりです。

○市町村税の収入額は、2年連続で減少し、歳入総額に占める割合も低下しました。

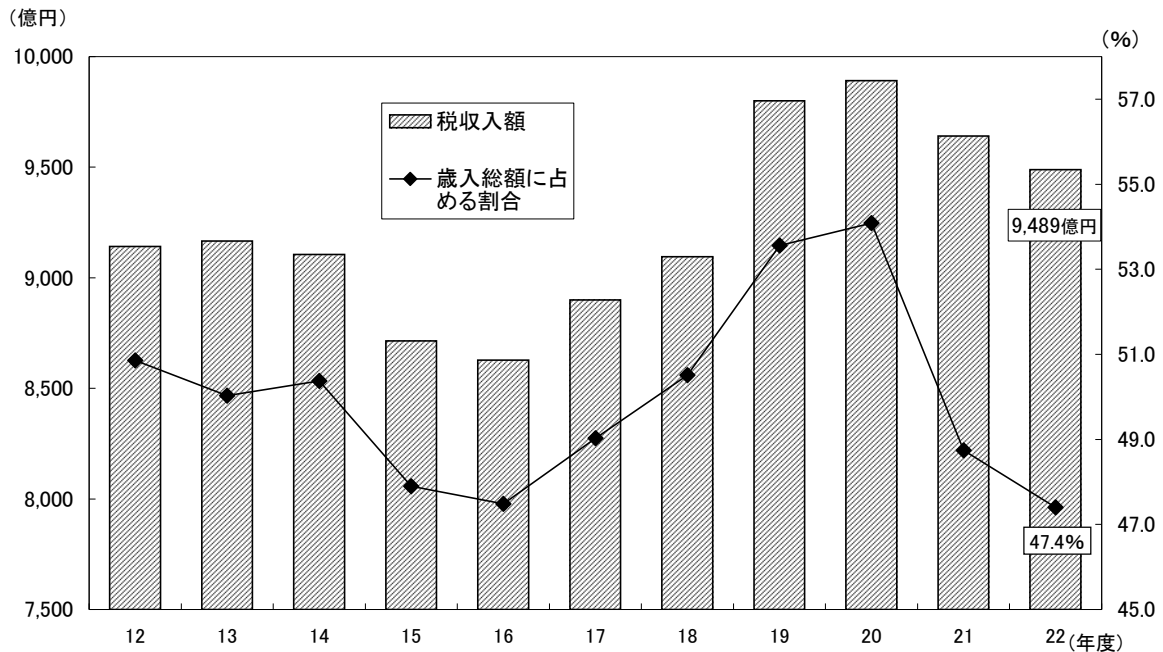
○徴収率は、滞納繰越分が1.7ポイント上昇したことなどにより前年度と比較して0.2ポイント改善し、91.2%となりました。

### 1 市町村税の収入額の状況

#### (1) 税収入額の推移

市町村税の収入額は、平成19・20年度に国税からの税源移譲により大幅に増加しましたが、その後、減少に転じ、平成22年度の市町村税の収入額は9,489億円となり、前年度と比較して152億円(1.6%)減少しました。

また、歳入総額に占める割合は、47.4%となり、前年度と比較して、1.3ポイント、53.6%であった平成20年度からは、6.7ポイントも減少しています。



年度	12	13	14	15	16	17	18	19	20	21	22
税収入額 A(億円)	9,141	9,166	9,106	8,714	8,627	8,900	9,095	9,800	9,892	9,641	9,489
歳入総額 B(億円)	17,975	18,322	18,077	18,194	18,167	18,152	18,007	18,298	18,289	19,780	20,018
A/B(%)	50.9	50.0	50.4	47.9	47.5	49.0	50.5	53.6	54.1	48.7	47.4

## (2) 税目別の収入状況

市町村民税と固定資産税の2つの税目で、市町村税全体の88.3%を占めています。市町村民税では、その86.0%が個人分、14.0%が法人分となっています。

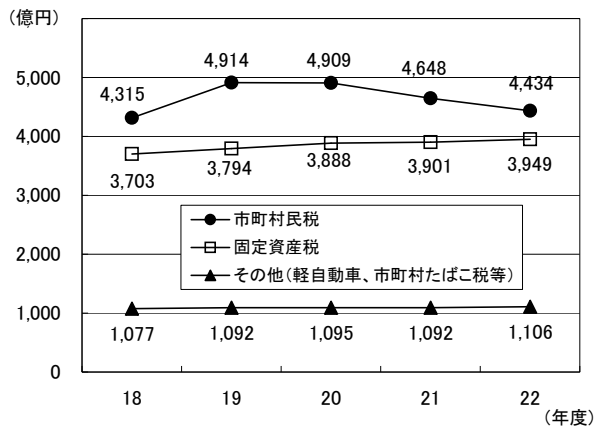
### ○市町村民税

4,434億円で前年度と比較して、214億円(4.6%)の減少となりました。法人分は、39億円(6.7%)増加したものの、個人分が個人所得の低迷により253億円(6.2%)減少しました。

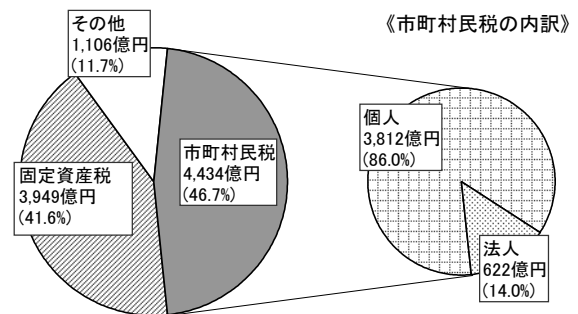
### ○固定資産税

3,949億円で、前年度と比較して、48億円(1.2%)の増加となりました。土地は、3億円(0.2%)増で、ほぼ横ばい、家屋については、新築家屋が滅失家屋を上回ったことにより61億円(3.7%)の増加となりました。

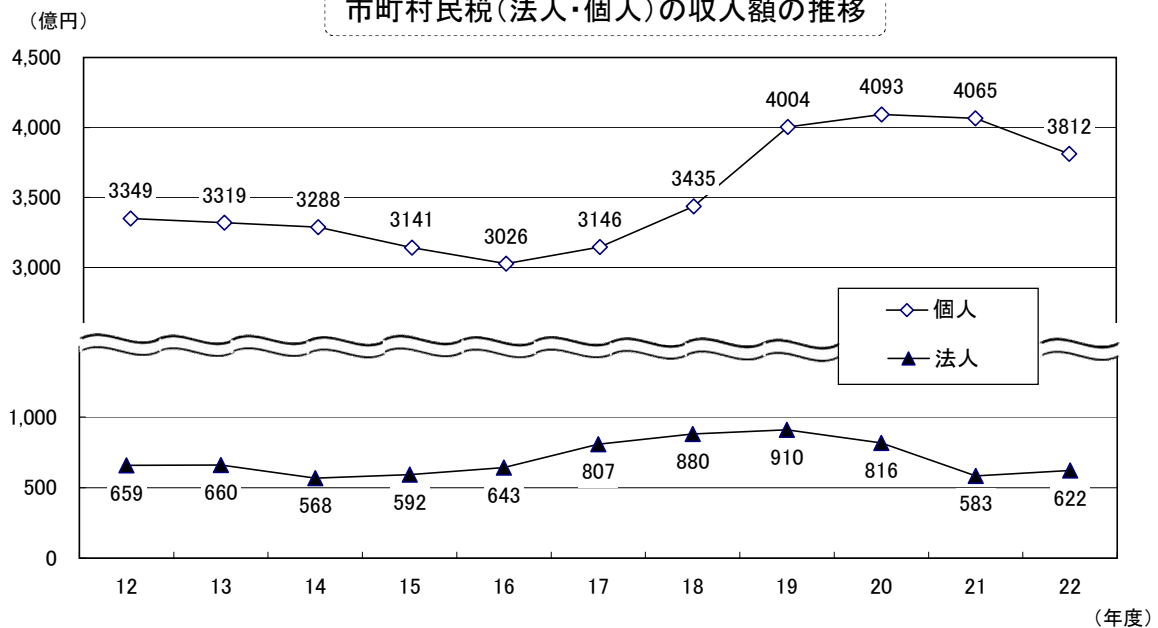
税目別の収入状況の推移



22年度市町村税収に占める税目別の割合



市町村民税(法人・個人)の収入額の推移



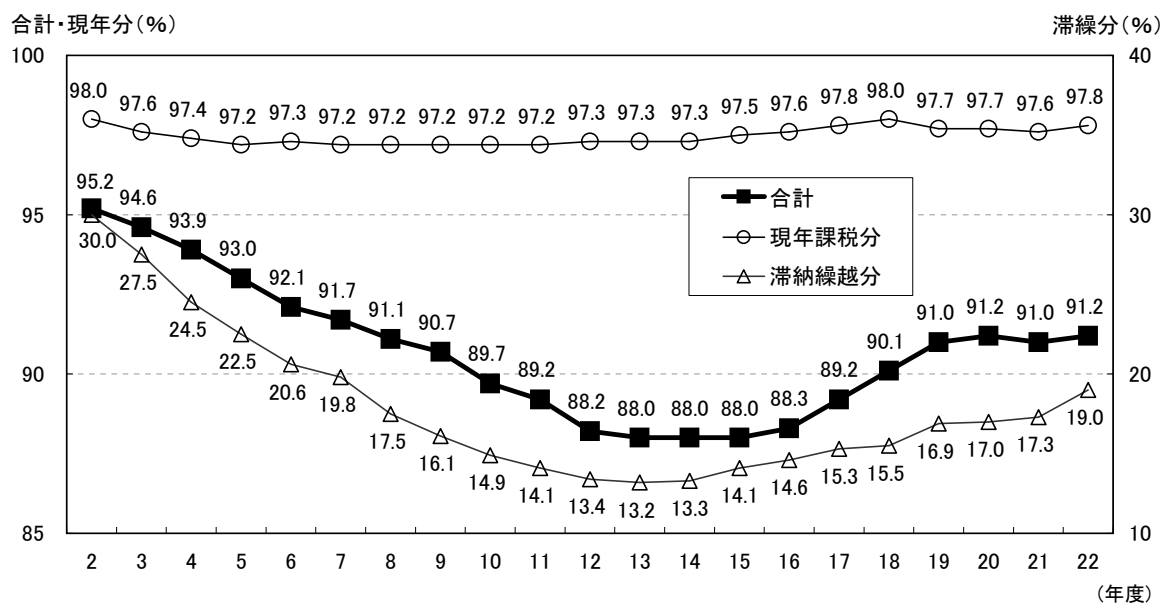
## 2 徴収率の状況

### (1) 徴収率の推移

平成22年度の徴収率は91.2%(うち現年課税分97.8%、滞納繰越分19.0%)で、前年度から0.2ポイントの上昇となりました。

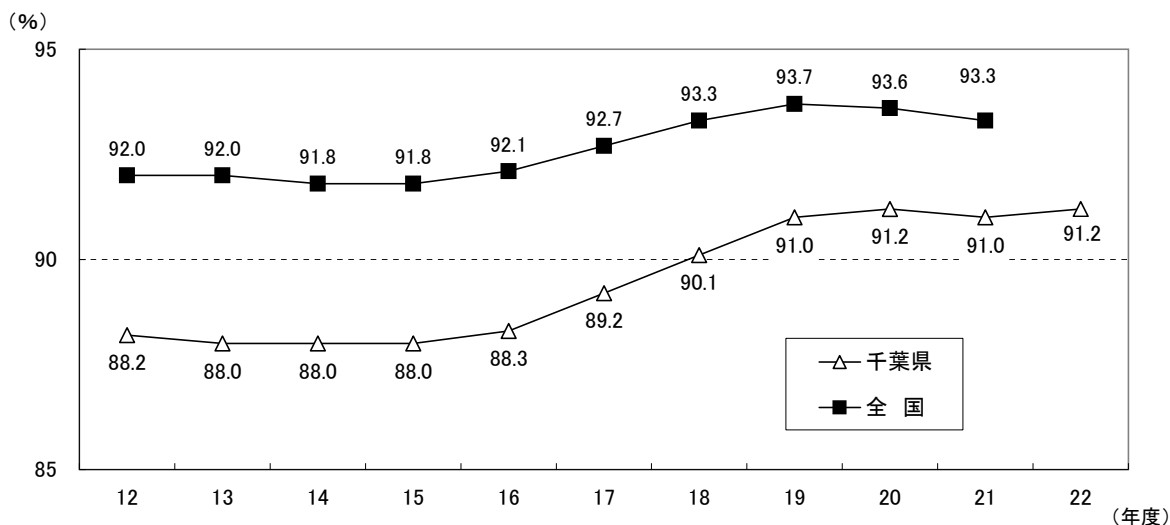
現年課税分の徴収率は、0.2ポイント、滞納繰越分は1.7ポイント上昇しています。

滞納繰越分は各市町村における徴収対策の強化により、平成13年以降、9年連続して上昇しています。



### (2) 全国平均との比較

本県の徴収率は、全国平均との差は、縮小傾向にあるものの、依然、全国平均を下回っています。  
(平成22年度の全国平均の徴収率は、今後公表される予定です。)



(3) 税目別の徴収率

税目別では、市町村民税が90.6%で対前年度比0.3ポイント低下していますが、固定資産税が91.3%で対前年度比0.6ポイント上昇しています。

税目	現年度分	滞納繰越分	合計
市町村民税	97.5 (+0.2)	18.4 (+0.2)	90.6 (▲0.3)
固定資産税	97.9 (+0.1)	19.8 (+3.0)	91.3 (+0.6)
その他 (軽自動車税、市町村たばこ税等)	98.5 (+0.1)	18.2 (+2.7)	93.3 (+0.8)
合計	97.8 (+0.2)	19.0 (+1.7)	91.2 (+0.2)

(単位: %、( )内は対前年増減ポイント)

(4) 市町村別の徴収率の状況

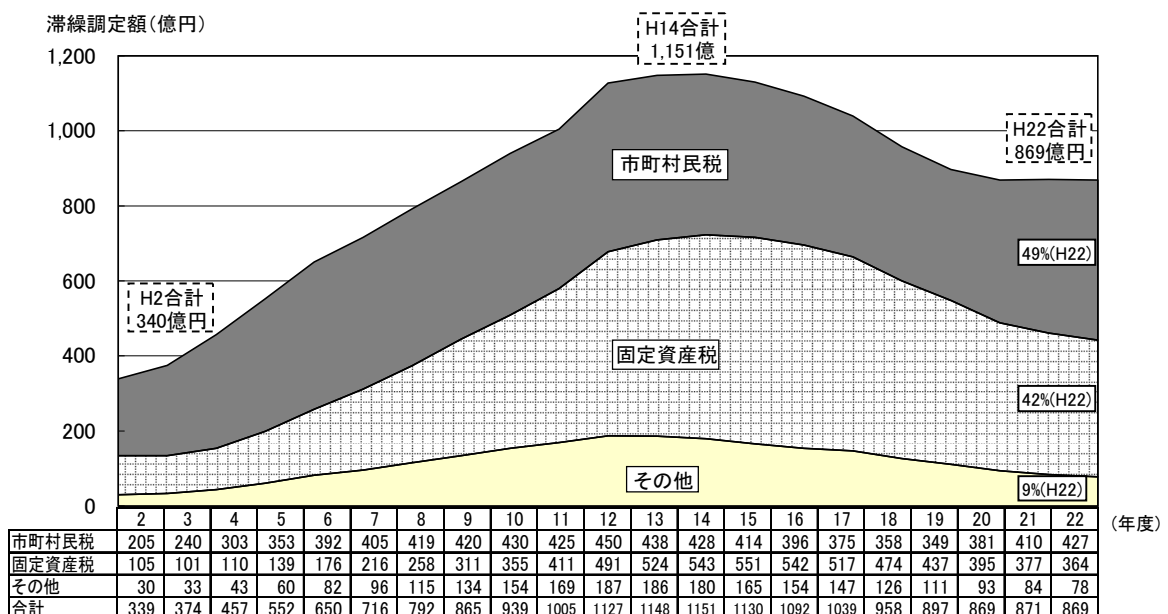
26団体が90%未満となっており、その中でも2団体は80%を下回っています。

徴収率区分	22年度		21年度	
	団体数	全体に占める割合	団体数	全体に占める割合
徴収率95%以上	1団体	1.9%	1団体	1.9%
徴収率90%以上～95%未満	27団体	50.0%	27団体	50.0%
徴収率85%以上～90%未満	10団体	18.5%	12団体	22.2%
徴収率80%以上～85%未満	14団体	25.9%	11団体	20.4%
徴収率80%未満	2団体	3.7%	3団体	5.6%

※徴収率は、現年分と滞納繰越分の合計

3 滞納繰越額の状況

前年度収入未済額が繰り越された滞納繰越額は、平成14年度の1,151億円をピークに減少してきており、平成22年度の滞納繰越額も869億円と、前年度に比べ2億円(0.2%)減少しています。



## 市町村別徴収率の状況(H22・H21比較)

(単位: %、ポイント)

順位	団体名	H22徴収率(a)				H21徴収率(b)				増減(a)-(b)		
		現年課税分	滞納繰越分	合計	順位	現年課税分	滞納繰越分	合計	順位	現年課税分	滞納繰越分	合計
1	袖ヶ浦市	98.29	22.62	95.51	1	98.58	27.93	96.17	1	▲ 0.29	▲ 5.31	▲ 0.66
2	船橋市	98.19	24.98	94.12	2	98.16	23.68	94.17	2	0.04	1.29	▲ 0.04
3	成田市	98.56	27.88	94.09	3	97.81	20.21	93.37	5	0.75	7.67	0.72
4	印西市	98.42	20.54	93.95	4	98.15	20.20	94.03	3	0.27	0.34	▲ 0.08
5	流山市	97.95	24.49	93.79	5	97.76	24.27	93.98	4	0.19	0.22	▲ 0.20
6	松戸市	98.24	27.20	93.55	6	97.99	24.96	93.18	6	0.25	2.24	0.37
7	千葉市	98.23	17.43	92.70	7	98.13	17.62	92.30	13	0.10	▲ 0.19	0.40
8	市川市	97.86	26.48	92.66	8	97.47	19.06	91.69	19	0.40	7.41	0.97
9	習志野市	98.29	18.40	92.62	9	98.05	15.48	92.60	10	0.25	2.91	0.01
10	睦沢町	97.92	17.96	92.58	10	98.14	16.88	92.54	11	▲ 0.22	1.09	0.04
11	我孫子市	97.84	23.36	92.55	11	97.63	21.74	92.72	9	0.22	1.62	▲ 0.17
12	浦安市	98.26	17.72	92.51	12	98.24	17.35	92.75	7	0.02	0.38	▲ 0.24
13	神崎町	98.25	16.95	92.33	13	97.73	12.79	91.55	20	0.52	4.16	0.77
14	酒々井町	97.95	15.72	92.25	14	97.89	20.11	92.75	8	0.06	▲ 4.39	▲ 0.49
15	柏市	98.09	19.71	92.05	15	97.93	18.45	91.72	18	0.16	1.26	0.34
16	東庄町	97.91	16.79	91.99	16	97.85	18.02	92.49	12	0.06	▲ 1.24	▲ 0.49
17	鴨川市	97.74	13.22	91.83	17	97.97	13.66	91.98	16	▲ 0.22	▲ 0.44	▲ 0.15
18	南房総市	97.57	17.70	91.60	18	97.75	19.58	92.02	15	▲ 0.18	▲ 1.88	▲ 0.42
19	鋸南町	97.74	19.75	91.59	19	97.63	20.30	91.24	21	0.11	▲ 0.55	0.35
20	鎌ヶ谷市	97.44	22.30	91.59	20	97.33	21.67	91.77	17	0.11	0.63	▲ 0.19
21	長柄町	97.56	16.67	91.49	21	97.32	21.26	92.16	14	0.24	▲ 4.58	▲ 0.67
22	長南町	98.56	14.13	90.83	22	98.61	9.74	90.61	22	▲ 0.04	4.39	0.22
23	芝山町	98.18	16.74	90.71	23	97.55	9.77	89.87	29	0.63	6.97	0.84
24	八千代市	97.56	20.73	90.43	24	97.20	17.88	90.25	27	0.36	2.85	0.17
25	富津市	97.88	12.25	90.40	25	97.24	13.86	90.26	26	0.63	▲ 1.60	0.14
26	市原市	97.73	14.72	90.38	26	97.64	15.59	90.49	24	0.08	▲ 0.87	▲ 0.12
27	野田市	97.50	17.67	90.14	27	97.20	16.19	90.07	28	0.31	1.48	0.07
28	四街道市	97.68	15.70	90.09	28	97.55	16.11	90.30	25	0.12	▲ 0.41	▲ 0.20
29	栄町	97.63	12.14	89.94	29	97.40	15.78	90.61	23	0.23	▲ 3.65	▲ 0.67
30	佐倉市	97.59	16.28	89.46	30	97.47	14.57	89.71	30	0.12	1.71	▲ 0.25
31	白井市	97.64	13.78	89.35	31	97.74	13.60	89.68	31	▲ 0.10	0.18	▲ 0.33
32	多古町	97.61	15.40	88.99	32	97.55	11.43	87.59	35	0.06	3.96	1.41
33	君津市	97.70	14.02	88.93	33	97.65	13.78	89.49	32	0.05	0.24	▲ 0.56
34	一宮町	97.19	18.10	88.43	34	97.01	20.45	88.64	34	0.19	▲ 2.35	▲ 0.21
35	御宿町	96.07	12.64	87.60	35	96.28	18.55	89.04	33	▲ 0.21	▲ 5.92	▲ 1.44
36	茂原市	97.23	13.89	87.33	36	97.08	13.96	87.19	37	0.15	▲ 0.07	0.14
37	長生村	96.60	15.37	87.11	37	96.94	11.97	87.20	36	▲ 0.35	3.40	▲ 0.09
38	東金市	95.72	43.85	87.07	38	94.60	11.98	82.41	46	1.12	31.87	4.65
39	大多喜町	97.62	6.15	84.71	39	97.56	8.95	84.85	41	0.06	▲ 2.80	▲ 0.15
40	木更津市	96.32	12.34	84.39	40	96.44	12.56	85.41	39	▲ 0.13	▲ 0.22	▲ 1.02
41	いすみ市	95.60	14.09	84.30	41	95.45	18.85	85.26	40	0.15	▲ 4.77	▲ 0.96
42	横芝光町	95.52	9.46	83.95	42	95.95	10.62	85.52	38	▲ 0.43	▲ 1.17	▲ 1.57
43	大網白里町	95.83	13.06	83.67	43	95.81	13.37	84.11	42	0.02	▲ 0.30	▲ 0.43
44	館山市	96.21	16.08	83.24	44	96.02	14.14	82.75	44	0.19	1.93	0.49
45	香取市	96.01	12.83	83.17	45	96.01	15.72	83.36	43	0.00	▲ 2.90	▲ 0.19
46	山武市	95.31	13.67	82.36	46	95.10	12.65	82.58	45	0.21	1.02	▲ 0.22
47	勝浦市	96.79	10.38	82.24	47	95.73	9.43	80.57	51	1.06	0.95	1.67
48	匝瑳市	96.13	11.64	82.03	48	95.78	10.61	81.92	47	0.35	1.02	0.11
49	銚子市	96.03	16.64	82.00	49	95.43	16.95	80.59	50	0.60	▲ 0.31	1.42
50	富里市	95.90	12.48	81.78	50	95.84	10.51	81.77	49	0.06	1.97	0.02
51	旭市	95.44	11.18	81.55	51	95.57	12.00	81.82	48	▲ 0.13	▲ 0.81	▲ 0.27
52	白子町	95.57	13.90	81.32	52	94.06	13.93	79.26	52	1.50	▲ 0.03	2.07
53	八街市	94.10	12.77	76.17	53	94.20	13.06	76.91	53	▲ 0.10	▲ 0.28	▲ 0.74
54	九十九里町	94.15	8.20	73.57	54	94.14	9.18	74.83	54	0.01	▲ 0.98	▲ 1.27
	市計	97.83	19.27	91.36		97.65	17.54	91.16		0.18	1.73	0.21
	町村計	96.93	13.06	87.11		96.81	13.28	87.28		0.12	▲ 0.21	▲ 0.16
	計	97.80	18.98	91.22		97.62	17.34	91.02		0.18	1.64	0.19

※ 平成22年度の合計徴収率の高い順に並べ替えています。

※ 「H22徴収率(a)」「H21徴収率(b)」「徴収率の増減(a)-(b)」は、それぞれに小数点第3位を四捨五入して求めていますので、(a)と(b)の差引の数値が(a)-(b)の数値と一致しない場合があります。