

よこしばひかりまち 所在地 〒289-1793 横芝光町宮川11902

**横芝光町**

団体コード: 124109

交通 JR横芝駅下車  
徒歩20分市町村  
(徽)章

TEL (0479)84-1211(総) FAX (0479)84-2713(総)

URL <https://www.town.yokoshibahikari.chiba.jp/>**I 市町村の概要**

町長名

さとう はるひこ

5期 (任期满了日) 令和10年3月24日

**佐藤 晴彦**

68歳 (生年月日) 昭和32年3月17日

年齢はR8.1.1時点


市町村民憲章	名誉市町村民制度	住居表示実施団体	市町村の花	市町村の木	市町村の鳥
—	—	—	サクラ	ウメ	コアジサシ
都市宣言					
非核平和宣言(平19)、飲酒運転追放宣言(平19)、青色申告・振替納税推進宣言(平19)、地産地消・食育推進宣言(平19)、スポーツ健康都市宣言(平19)、微量PCB廃棄物処理施設設置に反対する宣言(平24)、ゼロカーボンシティ宣言(令5)					
姉妹都市					
松田町(神奈川県:平18)、千曲市(長野県:平18)					
友好都市					
光市(山口県:平18)					

**1 人口等**

常住人口	R8.1.1	20,497
------	--------	--------

国勢調査人口	R2.10.1	22,075
	H27.10.1	23,762
増減数		-1,687
増減率		▲ 7.1

平均年齢	R2.10.1	52.5
世帯数	R2.10.1	8,274

**<国勢調査人口>**

- 15歳未満
- 15~64歳
- 65~74歳
- 75歳以上

**【内訳】**

	人口	構成比	県平均
15歳未満	2,224	10.1%	11.7%
15~64歳	11,549	52.3%	59.1%
65~74歳	4,005	18.1%	13.4%
75歳以上	4,290	19.4%	13.7%

※年齢不詳の者がいるため、年齢別の内訳の計は、国勢調査人口(R2.10.1)と一致しない。

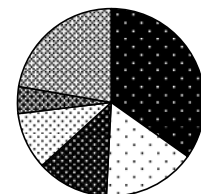
**2 土地利用**

総面積(km <sup>2</sup> )	67.01	R2国調人口密度	329.4
-----------------------	-------	----------	-------

R7.10.1国土交通省国土地理院「全国都道府県市区町村別面積調」。  
但し、境界未確定市町については総務省自治行政局推計値**【内訳】 R6.1.1**

	面積(千m <sup>2</sup> )	構成比	県平均
田	23,307	34.8%	16.2%
畑	10,743	16.0%	11.5%
宅地	8,307	12.4%	16.0%
山林	6,607	9.9%	19.9%
雑種地	3,131	4.7%	8.1%

(固定資産の価格等の概要調査)

**<土地利用>**

- 田
- 畑
- 宅地
- 山林
- 雑種地
- その他

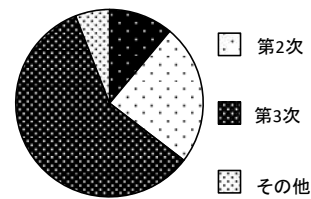
### 3 産業別就業人口

R2.10.1

	就業人口	構成比	県平均
第1次産業	1,183	11.8%	2.4%
第2次産業	2,592	25.8%	18.4%
第3次産業	6,263	62.4%	75.7%

(R2国勢調査)

#### <産業>



### 4 農業・工業・商業

経営耕地面積(ha)	R2.2.1	2,359
農家戸数	R2.2.1	934

(農業センサス)

製造事業所数	R6.6.1	55
従業者数	R6.6.1	1,361
製造品出荷額(億円)	R6.6.1	531

(経済構造実態調査(製造業事業所調査))

商業事業所数	R3.6.1	193
従業者数	R3.6.1	1,383
年間商品販売額(億円)	R3.6.1	294

(経済センサス)

### 5 福祉・医療・教育

	施設数	総定員	
養護老人ホーム	R8.2.1	2	179
特別養護老人ホーム	R8.2.1	6	314
軽費老人ホーム	R8.2.1	0	0
ケアハウス	R8.2.1	0	0
有料老人ホーム	R8.2.1	5	56
児童養護施設	R7.10.1	0	0
保育所	R6.4.1	6	490

	施設数	定員・病床数	
病院	R6.10.1	1	95
診療所	R6.10.1	11	-

(千葉県衛生統計年報)

	施設数	児童・生徒数	
小学校	R6.5.1	5	924
中学校	R6.5.1	2	503

(学校基本調査)

〔児童養護施設: 千葉県HP社会福祉施設等一覧表  
保育所: 千葉県統計年鑑、その他: 千葉県オープンデータサイト〕

## II 行政データ

### 1 議会の状況

R7.12.31

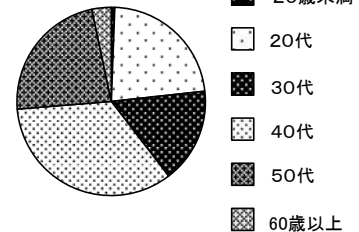
定数条例		現定数	現員数	欠員	任期満了日	直近選挙	
定数	制定改正年月日					執行年月日	投票率
16	H26.6.25	16	15	1	R9.4.30	R5.4.23	54.51

### 2 職員の状況

R7.4.1

	職員数	過去3年の増減	類似団体別職員数との比較(R6) ※県基準		人口1000人あたり職員数	市(町村)平均
			超過数	超過率		
総職員	331	7	△	△	16.0	14.8
一般行政部門	163	5	25	15.4	7.9	9.7
普通会計	198	3	35	17.8	9.6	11.7

#### <年齢別職員構成>



	20歳未満	20~31歳	32~39歳	40~51歳	52~59歳	60歳以上
職員数	2	75	54	113	76	11
構成比	0.6%	22.7%	16.3%	34.1%	23.0%	3.3%

### 3 給与の状況

R7.4.1

ラスパイレ指数 (前年ラス)	99.2	(98.8)
パーシェ指数	99.4	市(町村)平均 99.5
地域手当(本則)		3.0%
地域手当		3.0%
地域手当(国支給率)		2.0%
人事評価の活用状況 (一般職員において未活用の項目を記載)		
市町村に是正を求めている項目	地域手当超過	

### 4 一部事務組合等の状況(千葉県市町村総合事務組合を除く)

R7.4.1

事項	一部事務組合等名	団体数	他の構成市町村
ごみ処理	山武郡市環境衛生組合	3	山武市、芝山町
し尿収集処理	東総衛生組合	4	旭市、匝瑳市、多古町
火葬場・ごみ処理	匝瑳市ほか二町環境衛生組合	3	匝瑳市、多古町
消防	匝瑳市横芝光町消防組合	2	匝瑳市
広域圏	山武郡市広域行政組合	6	山武郡市
水道	九十九里地域水道企業団	13	芝山町を除く山武郡市、長生郡市
水道	八匠水道企業団	2	匝瑳市
水道	山武郡市広域水道企業団	5	芝山町を除く山武郡市

5 合併等の状況 R8.1.1

年月日	合併編入等の別	旧市町村名
平 18 . 3 . 27	合併	光町、横芝町
(光町)		
昭 29 . 5 . 3	合併	白浜村、日吉村、南条村、東陽村
(横芝町)		
昭 30 . 2 . 1	合併	横芝町、大総村、上塚村

Ⅲ 財政データ

1 財政指標 R6

	R6	R5	R4	R6県平均
財政力指数(3カ年平均)	0.45	0.45	0.45	0.69
経常収支比率	89.5	89.6	89.9	92.6
うち人件費	21.9	21.7	22.2	28.2
うち物件費	14.1	14.2	14.4	16.8
うち公債費	14.2	14.7	15.7	12.7
実質公債費比率	5.2	5.1	5.2	6.1
将来負担比率	7.2	—	—	20.1
標準財政規模 / (百万円)	6,887	6,827	6,834	27,475

	R6	R5	R4	R6県平均
税徴収率	94.1	91.8	91.3	97.6
うち現年分	99.1	98.9	98.7	99.2
うち滞繰分	18.7	13.4	8.5	29.9

類型	V-1
----	-----

2 決算 R6 (単位:千円)

区分	決算額	割合	対前年比
歳入総額	14,998,893	100.0%	113.1%
地方税	2,629,120	17.5%	99.6%
うち市町村民税	1,077,859	7.2%	96.2%
うち固定資産税	1,260,817	8.4%	102.9%
地方交付税	3,751,345	25.0%	102.3%
うち普通交付税	3,390,437	22.6%	102.3%
地方債	1,523,000	10.2%	270.6%
うち減収補てん債	0	0.0%	—
うち臨時財政対策債	21,200	0.1%	46.9%

(単位:千円)

区分	決算額	割合	対前年比
歳出総額	14,354,302	100.0%	110.5%
義務的経費	5,153,820	35.9%	102.3%
うち人件費	1,847,047	12.9%	100.8%
うち扶助費	2,215,176	15.4%	106.1%
うち公債費	1,091,597	7.6%	97.8%
物件費	1,940,839	13.5%	98.8%
普通建設事業費	3,011,644	21.0%	203.6%
うち補助	2,253,028	15.7%	407.1%
うち単独	758,616	5.3%	82.0%

