

おおあみしらすとし 所在地 〒299-3292 大網白里市大網115-2

大網白里市

団体コード: 122394

市町村
(徽)章



交通 JR大網駅下車
徒歩15分

T E L (0475)70-0300(代) F A X (0475)72-8454

U R L <https://www.city.oamishirasato.lg.jp/>

I 市町村の概要

市長名

かねさか まさのり

4期 (任期满了日) 令和9年1月16日

金坂 昌典

57歳 (生年月日) 昭和43年7月4日

年齢はR8.1.1時点

市町村民憲章	名誉市町村民制度	住居表示実施団体	市町村の花	市町村の木	市町村の鳥
○	○	—	コスモス	モクセイ	—
都市宣言					
青色申告のまち宣言(昭51)、非核平和都市宣言(昭61)、敬老自治体宣言(平5)、環境都市宣言(平22)、健康づくり宣言(平28)					
姉妹都市					
中之条町(群馬県:昭54)					

1 人口等

常住人口	R8.1.1	46,255
------	--------	--------

国勢調査人口	R2.10.1	48,129
	H27.10.1	49,184
増減数		-1,055
増減率		▲ 2.1

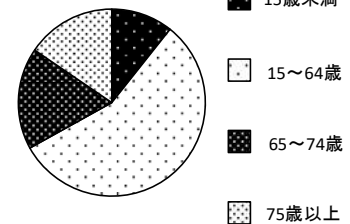
平均年齢	R2.10.1	50.3
世帯数	R2.10.1	19,558

【内訳】

	人口	構成比	県平均
15歳未満	5,090	10.6%	11.7%
15～64歳	26,858	55.8%	59.1%
65～74歳	8,377	17.4%	13.4%
75歳以上	7,393	15.4%	13.7%

※年齢不詳の者がいるため、年齢別の内訳の計は、国勢調査人口(R2.10.1)と一致しない。

<国勢調査人口>



2 土地利用

総面積(k㎡)	58.08	R2国調人口密度	828.7
---------	-------	----------	-------

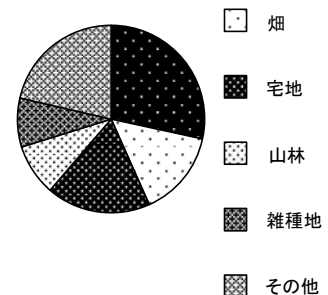
R7.10.1国土交通省国土地理院「全国都道府県市区町村別面積調」。但し、境界未確定市町については総務省自治行政局推計値

【内訳】 R6.1.1

	面積(千㎡)	構成比	県平均
田	16,512	28.4%	16.2%
畑	8,652	14.9%	11.5%
宅地	10,426	18.0%	16.0%
山林	5,177	8.9%	19.9%
雑種地	4,890	8.4%	8.1%

(固定資産の価格等の概要調書)

<土地利用>



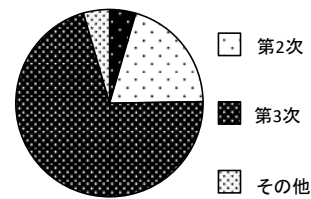
3 産業別就業人口

R2.10.1

	就業人口	構成比	県平均
第1次産業	1,017	4.7%	2.4%
第2次産業	4,553	21.2%	18.4%
第3次産業	15,943	74.1%	75.7%

(R2国勢調査)

<産業>



4 農業・工業・商業

経営耕地面積(ha)	R2.2.1	1,547
農家戸数	R2.2.1	901

(農業センサス)

製造事業所数	R6.6.1	30
従業者数	R6.6.1	374
製造品出荷額(億円)	R6.6.1	176

(経済構造実態調査(製造業事業所調査))

商業事業所数	R3.6.1	268
従業者数	R3.6.1	2,285
年間商品販売額(億円)	R3.6.1	369

(経済センサス)

5 福祉・医療・教育

	施設数	総定員
養護老人ホーム	R8.2.1	0
特別養護老人ホーム	R8.2.1	308
軽費老人ホーム	R8.2.1	0
ケアハウス	R8.2.1	0
有料老人ホーム	R8.2.1	343
児童養護施設	R7.10.1	0
保育所	R6.4.1	619

	施設数	定員・病床数
病院	R6.10.1	219
診療所	R6.10.1	5

(千葉県衛生統計年報)

	施設数	児童・生徒数
小学校	R6.5.1	1,991
中学校	R6.5.1	1,178

(学校基本調査)

〔児童養護施設:千葉県HP社会福祉施設等一覧表
保育所:千葉県統計年鑑、その他:千葉県オープンデータサイト〕

II 行政データ

1 議会の状況

R7.12.31

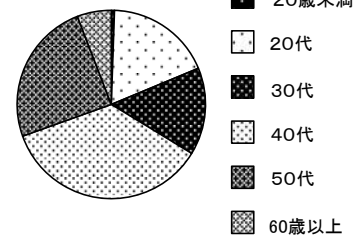
定数条例		現定数	現員数	欠員	任期満了日	直近選挙	
定数	制定改正年月日					執行年月日	投票率
18	H27.9.3	18	18	0	R9.11.30	R5.11.12	50.42

2 職員の状況

R7.4.1

	職員数	過去3年の増減	類似団体別職員数との比較(R6) ※県基準		人口1000人あたり職員数	市(町村)平均
			超過数	超過率		
総職員	528	4	△	△	11.3	8.7
一般行政部門	284	11	-72	-25.6	6.1	4.8
普通会計	358	6	-57	-16.0	7.7	7.5

<年齢別職員構成>



	20歳未満	20~31歳	32~39歳	40~51歳	52~59歳	60歳以上
職員数	3	96	79	189	130	31
構成比	0.6%	18.2%	15.0%	35.8%	24.6%	5.9%

3 給与の状況

R7.4.1

ラスパイレ指数 (前年ラス)	98.0	(97.7)
パーシェ指数	98.3	市(町村)平均
地域手当(本則)		6.0%
地域手当		5.0%
地域手当(国支給率)		5.0%
人事評価の活用状況 (一般職員において未活用の項目を記載)	昇給、勤勉手当、昇任・昇格、分限	
市町村に是正を求めている項目		

4 一部事務組合等の状況(千葉県市町村総合事務組合を除く)

R7.4.1

事項	一部事務組合等名	団体数	他の構成市町村
ごみ処理	東金市外三市町清掃組合	4	東金市、山武市、九十九里町
広域圏	山武郡市広域行政組合	6	山武郡市
水道	九十九里地域水道企業団	13	芝山町を除く山武郡市、長生郡市
水道	山武郡市広域水道企業団	5	芝山町を除く山武郡市

5 合併等の状況 R8.1.1

年月日	合併編入等の別	旧市町村名
昭 29 . 12 . 1	合併	大網町、白里町、増穂村
平 25 . 1 . 1	市制施行	

Ⅲ 財政データ

1 財政指標 R6

	R6	R5	R4	R6県平均
財政力指数(3カ年平均)	0.58	0.58	0.60	0.69
経常収支比率	99.9	99.8	99.5	92.6
うち人件費	29.6	28.1	27.8	28.2
うち物件費	11.4	11.1	11.1	16.8
うち公債費	13.8	14.9	15.2	12.7
実質公債費比率	9.6	9.3	9.1	6.1
将来負担比率	29.0	32.7	45.2	20.1
標準財政規模 / (百万円)	10,751	10,556	10,482	27,475

	R6	R5	R4	R6県平均
税徴収率	92.7	92.5	91.7	97.6
うち現年分	98.0	98.1	98.2	99.2
うち滞繰分	22.2	23.6	19.4	29.9

類型	I-3
----	-----

2 決算 R6 (単位:千円)

区分	決算額	割合	対前年比
歳入総額	19,196,595	100.0%	108.0%
地方税	5,084,987	26.5%	97.3%
うち市町村民税	2,593,945	13.5%	94.9%
うち固定資産税	2,017,547	10.5%	100.1%
地方交付税	4,160,960	21.7%	104.2%
うち普通交付税	3,966,358	20.7%	104.3%
地方債	405,600	2.1%	153.2%
うち減収補てん債	0	0.0%	-
うち臨時財政対策債	42,900	0.2%	46.9%

(単位:千円)

区分	決算額	割合	対前年比
歳出総額	18,335,240	100.0%	108.6%
義務的経費	10,009,076	54.6%	108.5%
うち人件費	3,524,345	19.2%	108.0%
うち扶助費	4,970,227	27.1%	113.8%
うち公債費	1,514,504	8.3%	95.0%
物件費	2,515,098	13.7%	105.4%
普通建設事業費	534,540	2.9%	168.3%
うち補助	65,578	0.4%	229.8%
うち単独	468,962	2.6%	162.2%

