

さんむし 所在地 〒289-1392 山武市殿台296
山武市 交通 JR成東駅下車 徒歩8分
 団体コード: 122378
 市町村 (徽)章  TEL (0475)80-1112(総) FAX (0475)82-2107
 URL <https://www.city.sammu.lg.jp/>

I 市町村の概要

市長名

まつした ひろあき 2期 (任期满了日) 令和8年4月22日

松下 浩明 64歳 (生年月日) 昭和36年1月15日 年齢はR8.1.1時点

市町村民憲章	名誉市町村民制度	住居表示実施団体	市町村の花	市町村の木	市町村の鳥
—	—	—	野菊	杉	うぐいす
都市宣言					
非核平和都市宣言(平19)、青色申告都市宣言(平19)、税金を大切に使うまち宣言(平23)、納税推進のまち宣言(平23)、ゼロカーボンシティの宣言(令2)					
友好都市					
常総市(茨城県:令7)					

1 人口等

常住人口	R8.1.1	45,096
------	--------	--------

国勢調査人口	R2.10.1	48,444
	H27.10.1	52,222
増減数		-3,778
増減率		▲7.2

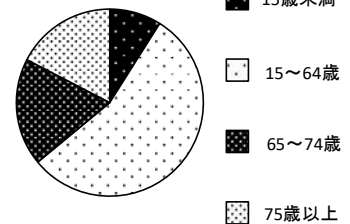
平均年齢	R2.10.1	52.3
世帯数	R2.10.1	19,403

【内訳】

	人口	構成比	県平均
15歳未満	4,321	8.9%	11.7%
15～64歳	26,518	54.7%	59.1%
65～74歳	8,956	18.5%	13.4%
75歳以上	8,373	17.3%	13.7%

※年齢不詳の者がいるため、年齢別の内訳の計は、国勢調査人口(R2.10.1)と一致しない。

<国勢調査人口>



2 土地利用

総面積(km ²)	146.77	R2国調人口密度	330.1
-----------------------	--------	----------	-------

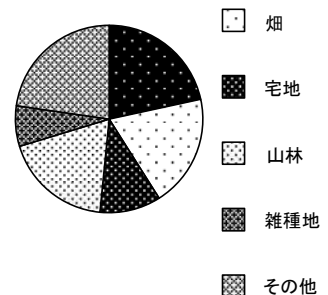
R7.10.1国土交通省国土地理院「全国都道府県市区町村別面積調」。但し、境界未確定市町については総務省自治行政局推計値

【内訳】 R6.1.1

	面積(千m ²)	構成比	県平均
田	31,704	21.6%	16.2%
畑	28,492	19.4%	11.5%
宅地	15,498	10.6%	16.0%
山林	27,456	18.7%	19.9%
雑種地	10,258	7.0%	8.1%

(固定資産の価格等の概要調書)

<土地利用>



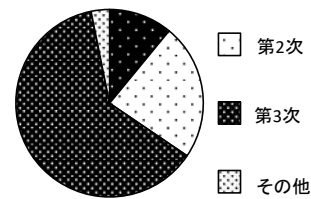
3 産業別就業人口

R2.10.1

	就業人口	構成比	県平均
第1次産業	2,640	11.4%	2.4%
第2次産業	5,631	24.2%	18.4%
第3次産業	14,969	64.4%	75.7%

(R2国勢調査)

<産業>



4 農業・工業・商業

経営耕地面積(ha)	R2.2.1	3,599
農家戸数	R2.2.1	1,945

(農業センサス)

製造事業所数	R6.6.1	100
従業者数	R6.6.1	2,684
製造品出荷額(億円)	R6.6.1	1,565

(経済構造実態調査(製造業事業所調査))

商業事業所数	R3.6.1	370
従業者数	R3.6.1	3,104
年間商品販売額(億円)	R3.6.1	1,117

(経済センサス)

5 福祉・医療・教育

	施設数	総定員
養護老人ホーム R8.2.1	0	0
特別養護老人ホーム R8.2.1	6	378
軽費老人ホーム R8.2.1	0	0
ケアハウス R8.2.1	0	0
有料老人ホーム R8.2.1	8	112
児童養護施設 R7.10.1	0	0
保育所 R6.4.1	4	340

〔児童養護施設: 千葉県HP社会福祉施設等一覧表
保育所: 千葉県統計年鑑、その他: 千葉県オープンデータサイト〕

	施設数	定員・病床数
病院 R6.10.1	1	199
診療所 R6.10.1	26	-

(千葉県衛生統計年報)

	施設数	児童・生徒数
小学校 R6.5.1	11	1,661
中学校 R6.5.1	4	964

(学校基本調査)

II 行政データ

1 議会の状況

R7.12.31

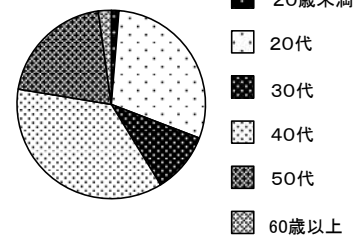
定数条例		現定数	現員数	欠員	任期満了日	直近選挙	
定数	制定改正年月日					執行年月日	投票率
18	R3.12.13	18	18	0	R9.4.30	R5.4.23	50.21

2 職員の状況

R7.4.1

	職員数	過去3年の増減	類似団体別職員数との比較(R6) ※県基準		人口1000人あたり職員数	市(町村)平均
			超過数	超過率		
総職員	451	7	△	△	9.9	8.7
一般行政部門	340	9	-67	-19.6	7.4	4.8
普通会計	414	8	-80	-19.3	9.1	7.5

<年齢別職員構成>



	20歳未満	20~31歳	32~39歳	40~51歳	52~59歳	60歳以上
職員数	6	133	47	164	91	10
構成比	1.3%	29.5%	10.4%	36.4%	20.2%	2.2%

3 給与の状況

R7.4.1

ラスパイレ指数 (前年ラス)	100.8	(100.3)
パーシェ指数	100.2	市(町村)平均 100.1
地域手当(本則)		4.0%
地域手当		3.0%
地域手当(国支給率)		3.0%
人事評価の活用状況 (一般職員において未活用の項目を記載)		
市町村に是正を求めている項目		

4 一部事務組合等の状況(千葉県市町村総合事務組合を除く)

R7.4.1

事項	一部事務組合等名	団体数	他の構成市町村
ごみ処理	東金市外三市町清掃組合	4	東金市、大網白里市、九十九里町
ごみ処理	山武郡市環境衛生組合	3	芝山町、横芝光町
広域圏	山武郡市広域行政組合	6	山武郡市
水道	九十九里地域水道企業団	13	芝山町を除く山武郡市、長生郡市
水道	山武郡市広域水道企業団	5	芝山町を除く山武郡市

5 合併等の状況 R8.1.1

年月日	合併編入等の別	旧市町村名
平 18 . 3 . 27	合併	成東町、山武町、蓮沼村、松尾町
(成東町)		
昭 29 . 10 . 1	合併	成東町、大富村、南郷村
30 . 3 . 31	編入	鳴浜村(一部)
30 . 7 . 1	編入	緑海村
(山武町)		
昭 30 . 1 . 1	合併	日向村、睦岡村
(蓮沼村)		※合併経緯なし
(松尾町)		
昭 30 . 2 . 1	合併	豊岡村、大平村、松尾町

Ⅲ 財政データ

1 財政指標 R6

	R6	R5	R4	R6県平均
財政力指数(3力年平均)	0.47	0.47	0.48	0.69
経常収支比率	93.6	94.8	93.4	92.6
うち人件費	25.9	26.8	26.2	28.2
うち物件費	11.9	13.2	13.4	16.8
うち公債費	16.8	17.6	16.4	12.7
実質公債費比率	7.1	6.1	5.8	6.1
将来負担比率	-	-	-	20.1
標準財政規模 / (百万円)	14,732	14,431	14,203	27,475

	R6	R5	R4	R6県平均
税徴収率	93.3	92.8	92.7	97.6
うち現年分	98.2	98.1	97.9	99.2
うち滞繰分	23.8	18.7	20.6	29.9

類型	I - 1
----	-------

2 決算 R6 (単位:千円)

区分	決算額	割合	対前年比
歳入総額	34,543,248	100.0%	131.0%
地方税	5,691,544	16.5%	98.7%
うち市町村民税	2,415,816	7.0%	95.2%
うち固定資産税	2,727,461	7.9%	101.8%
地方交付税	7,640,327	22.1%	104.4%
うち普通交付税	7,102,655	20.6%	105.2%
地方債	8,740,100	25.3%	337.6%
うち減収補てん債	0	0.0%	-
うち臨時財政対策債	48,900	0.1%	48.5%

(単位:千円)

区分	決算額	割合	対前年比
歳出総額	32,914,452	100.0%	131.1%
義務的経費	11,755,028	35.7%	104.6%
うち人件費	4,149,734	12.6%	101.0%
うち扶助費	4,670,652	14.2%	104.3%
うち公債費	2,934,642	8.9%	110.5%
物件費	3,248,439	9.9%	102.9%
普通建設事業費	3,294,662	10.0%	137.2%
うち補助	1,210,159	3.7%	177.9%
うち単独	2,084,503	6.3%	121.1%

