

き み つ し 所在地 〒299-1192 君津市久保2-13-1
君津市 交通 JR君津駅下車
 徒歩10分
 団体コード:122254



TEL (0439)56-1581(総) FAX (0439)56-1404
 URL <https://www.city.kimitsu.lg.jp/>

I 市町村の概要

市長名

いしい ひろこ

2期 (任期満了日) 令和8年10月31日

石井 宏子

61歳 (生年月日) 昭和39年10月26日

年齢はR8.1.1時点

市町村民憲章	名誉市町村民制度	住居表示実施団体	市町村の花	市町村の木	市町村の鳥
○	○	○	ミツバ ツツジ	キャラ	—
都市宣言					
青色申告都市宣言(昭55)、平和都市宣言(平2)、健康都市宣言(平23)、環境グリーン都市宣言(令3)					
友好都市					
鴨川市(旧天津小湊町)(千葉県:平9)、白岡市(埼玉県:令2)					

1 人口等

常住人口	R8.1.1	77,686
------	--------	--------

国勢調査人口	R2.10.1	82,206
	H27.10.1	86,033
増減数		-3,827
増減率		▲4.4

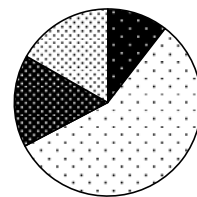
平均年齢	R2.10.1	49.8
世帯数	R2.10.1	35,266

【内訳】

	人口	構成比	県平均
15歳未満	8,427	10.3%	11.7%
15～64歳	45,829	55.7%	59.1%
65～74歳	12,853	15.6%	13.4%
75歳以上	13,513	16.4%	13.7%

※年齢不詳の者がいるため、年齢別の内訳の計は、国勢調査人口(R2.10.1)と一致しない。

＜国勢調査人口＞



- 15歳未満
- 15～64歳
- 65～74歳
- 75歳以上

2 土地利用

総面積(k㎡)	318.78	R2国調人口密度	257.9
---------	--------	----------	-------

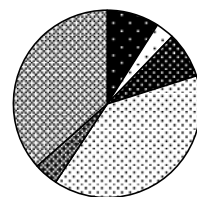
R7.10.1国土交通省国土地理院「全国都道府県市区町村別面積調」。
 但し、境界未確定市町については総務省自治行政局推計値

【内訳】 R6.1.1

	面積(千㎡)	構成比	県平均
田	28,770	9.0%	16.2%
畑	10,133	3.2%	11.5%
宅地	25,371	8.0%	16.0%
山林	124,585	39.1%	19.9%
雑種地	13,311	4.2%	8.1%

(固定資産の価格等の概要調書)

＜土地利用＞




- 田
- 畑
- 宅地
- 山林
- 雑種地
- その他

3 産業別就業人口

R2.10.1

	就業人口	構成比	県平均
第1次産業	1,461	3.7%	2.4%
第2次産業	11,853	30.3%	18.4%
第3次産業	25,853	66.0%	75.7%

(R2国勢調査)



4 農業・工業・商業

経営耕地面積(ha)	R2.2.1	1,851
農家戸数	R2.2.1	1,890

(農業センサス)

製造事業所数	R6.6.1	96
従業者数	R6.6.1	7,044
製造品出荷額(億円)	R6.6.1	9,141

(経済構造実態調査(製造業事業所調査))

商業事業所数	R3.6.1	640
従業者数	R3.6.1	5,761
年間商品販売額(億円)	R3.6.1	1,429

(経済センサス)

5 福祉・医療・教育

	施設数	総定員
養護老人ホーム	R8.2.1	0
特別養護老人ホーム	R8.2.1	422
軽費老人ホーム	R8.2.1	0
ケアハウス	R8.2.1	50
有料老人ホーム	R8.2.1	746
児童養護施設	R7.10.1	36
保育所	R6.4.1	1,470

〔児童養護施設: 千葉県HP社会福祉施設等一覧表
 保育所: 千葉県統計年鑑、その他: 千葉県オープンデータサイト〕

	施設数	定員・病床数
病院	R6.10.1	492
診療所	R6.10.1	19

(千葉県衛生統計年報)

	施設数	児童・生徒数
小学校	R6.5.1	3,294
中学校	R6.5.1	1,812

(学校基本調査)

II 行政データ

1 議会の状況

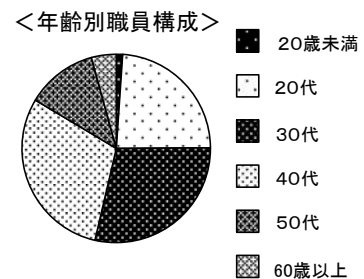
R7.12.31

定数条例		現定数	現員数	欠員	任期満了日	直近選挙	
定数	制定改正年月日					執行年月日	投票率
22	H29.6.30	22	21	1	R9.9.27	R5.9.24	49.42

2 職員の状況

R7.4.1

	職員数	過去3年の増減	類似団体別職員数との比較(R6) ※県基準		人口1000人あたり職員数	市(町村)平均
			超過数	超過率		
総職員	919	-15	102	16.7	11.8	8.7
一般行政部門	605	-8	169	19.2	7.7	4.8
普通会計	871	-12			11.1	7.5



	20歳未満	20~31歳	32~39歳	40~51歳	52~59歳	60歳以上
職員数	10	219	264	275	112	39
構成比	1.1%	23.8%	28.7%	29.9%	12.2%	4.2%

3 給与の状況

R7.4.1

ラスパイレズ指数 (前年ラス)	99.6	(99.7)
パーシェ指数	98.3	市(町村)平均 100.1
地域手当(本則)		5.0%
地域手当		5.0%
地域手当(国支給率)		3.0%
人事評価の活用状況 (一般職員において未活用の項目を記載)	昇給、勤勉手当、昇任・昇格、分限	
市町村に是正を求めている項目	地域手当超過、高齢層昇給	

4 一部事務組合等の状況(千葉県市町村総合事務組合を除く)

R7.4.1

事項	一部事務組合等名	団体数	他の構成市町村
病院・看護学校	君津中央病院企業団	4	木更津市、富津市、袖ヶ浦市
広域圏	君津郡市広域市町村圏事務組合	4	木更津市、富津市、袖ヶ浦市
下水道	君津富津広域下水道組合	2	富津市
水道	かずさ水道広域連合企業団	5	千葉県、木更津市、富津市、袖ヶ浦市

5 合併等の状況 R8.1.1

年月日	合併編入等の別	旧市町村名
昭 45 . 9 . 28	合併	君津町、小糸町、清和村、小櫃村、上総町 (君津町)
46 . 9 . 1	市制施行	

Ⅲ 財政データ

1 財政指標 R6

	R6	R5	R4	R6県平均
財政力指数(3カ年平均)	1.01	1.00	1.02	0.69
経常収支比率	97.5	94.1	94.9	92.6
うち人件費	37.4	36.4	37.0	28.2
うち物件費	21.1	20.5	21.1	16.8
うち公債費	9.8	9.1	8.4	12.7
実質公債費比率	5.1	4.2	3.4	6.1
将来負担比率	35.3	30.9	27.8	20.1
標準財政規模 / (百万円)	20,527	20,131	20,188	27,475

	R6	R5	R4	R6県平均
税徴収率	98.0	97.8	97.5	97.6
うち現年分	99.4	99.3	99.4	99.2
うち滞繰分	34.3	32.2	28.9	29.9

類型	Ⅱ-2
----	-----

2 決算 R6 (単位: 千円)

区分	決算額	割合	対前年比
歳入総額	39,067,740	100.0%	100.7%
地方税	17,795,980	45.6%	98.0%
うち市町村民税	5,738,410	14.7%	97.5%
うち固定資産税	10,360,725	26.5%	97.9%
地方交付税	59,787	0.2%	9.7%
うち普通交付税	0	0.0%	0.0%
地方債	2,295,100	5.9%	85.7%
うち減収補てん債	0	0.0%	-
うち臨時財政対策債	0	0.0%	-

(単位: 千円)

区分	決算額	割合	対前年比
歳出総額	37,514,672	100.0%	101.6%
義務的経費	19,415,533	51.8%	105.0%
うち人件費	8,290,359	22.1%	101.9%
うち扶助費	9,060,627	24.2%	107.5%
うち公債費	2,064,547	5.5%	107.5%
物件費	6,784,705	18.1%	104.1%
普通建設事業費	4,271,422	11.4%	113.1%
うち補助	2,756,249	7.3%	367.8%
うち単独	1,515,173	4.0%	50.1%

