


ならしのし 所在地 〒275-8601 習志野市鷺沼2-1-1
習志野市 交通 京成津田沼駅下車
 徒歩7分
 団体コード:122165
 市町村 (徽)章  T E L (047)451-1151(代) F A X (047)453-1547(総)
 U R L <https://www.city.narashino.lg.jp/index.html>

I 市町村の概要

市長名

みやもと たいすけ

4期 (任期满了日) 令和9年4月26日

宮本 泰介

52歳 (生年月日) 昭和48年1月19日

年齢はR8.1.1時点

市町村民憲章	名誉市町村民制度	住居表示実施団体	市町村の花	市町村の木	市町村の鳥
○	○	○	アジサイ	アカシア	—
都市宣言					
交通安全都市宣言(昭37)、核兵器廃絶平和都市宣言(昭57)、青色申告都市宣言(昭60)、健康なまち習志野宣言(平26)、虐待・暴力・いじめ・差別から自身を含む大切な人を守る都市宣言(令4)					
姉妹都市					
タスカルーサ市(米国:昭61)					
姉妹湿地交流都市					
ブリズベン市(オーストラリア:平10)					
友好都市					
南房総市(千葉県:平3)、富士吉田市(山梨県:平5)、京田辺市(京都府:平25)、上野村(群馬県:平25)					

1 人口等

常住人口	R8.1.1	175,922
------	--------	---------

国勢調査人口	R2.10.1	176,197
	H27.10.1	167,909
増減 数		8,288
増減 率		4.9

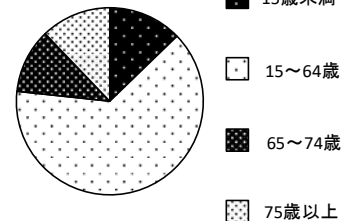
平均年齢	R2.10.1	44.8
世帯数	R2.10.1	79,423

【内訳】

	人口	構成比	県平均
15歳未満	22,186	12.6%	11.7%
15～64歳	111,019	63.0%	59.1%
65～74歳	19,390	11.0%	13.4%
75歳以上	21,093	12.0%	13.7%

※年齢不詳の者がいるため、年齢別の内訳の計は、国勢調査人口(R2.10.1)と一致しない。

<国勢調査人口>



2 土地利用

総面積(k㎡)	20.97	R2国調人口密度	8,402.3
---------	-------	----------	---------


R7.10.1国土交通省国土地理院「全国都道府県市区町村別面積調」。
 但し、境界未確定市町については総務省自治行政局推計値

【内訳】 R6.1.1

	面積(千㎡)	構成比	県平均
田	21	0.1%	16.2%
畑	1,054	5.0%	11.5%
宅地	11,927	56.9%	16.0%
山林	92	0.4%	19.9%
雑種地	2,526	12.0%	8.1%

(固定資産の価格等の概要調書)

<土地利用>



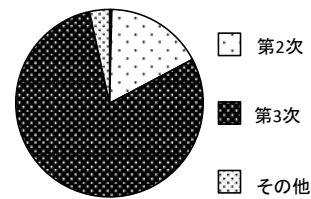
3 産業別就業人口

R2.10.1

	就業人口	構成比	県平均
第1次産業	319	0.4%	2.4%
第2次産業	14,025	17.5%	18.4%
第3次産業	65,758	82.1%	75.7%

(R2国勢調査)

<産業>



4 農業・工業・商業

経営耕地面積 (ha)	R2.2.1	47
農家戸数	R2.2.1	134

(農業センサス)

製造事業所数	R6.6.1	92
従業者数	R6.6.1	7,234
製造品出荷額 (億円)	R6.6.1	2,207

(経済構造実態調査(製造業事業所調査))

商業事業所数	R3.6.1	858
従業者数	R3.6.1	11,070
年間商品販売額 (億円)	R3.6.1	2,808

(経済センサス)

5 福祉・医療・教育

	施設数	総定員	
養護老人ホーム	R8.2.1	1	50
特別養護老人ホーム	R8.2.1	11	700
軽費老人ホーム	R8.2.1	0	0
ケアハウス	R8.2.1	3	130
有料老人ホーム	R8.2.1	11	669
児童養護施設	R7.10.1	1	36
保育所	R6.4.1	24	2,806

	施設数	定員・病床数	
病院	R6.10.1	6	1,439
診療所	R6.10.1	113	30

(千葉県衛生統計年報)

	施設数	児童・生徒数	
小学校	R6.5.1	16	8,895
中学校	R6.5.1	8	5,000

(学校基本調査)

〔児童養護施設: 千葉県HP社会福祉施設等一覧表
保育所: 千葉県統計年鑑、その他: 千葉県オープンデータサイト〕

II 行政データ

1 議会の状況

R7.12.31

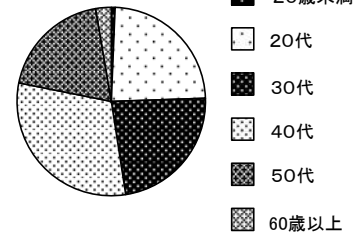
定数条例		現定数	現員数	欠員	任期満了日	直近選挙	
定数	制定改正年月日					執行年月日	投票率
30	H14.10.1	30	28	2	R9.4.30	R5.4.23	46.38

2 職員の状況

R7.4.1

	職員数	過去3年の増減	類似団体別職員数との比較 (R6) ※県基準		人口1000人あたり職員数	市(町村)平均
			超過数	超過率		
総職員	1,472	26	△	△	8.4	8.7
一般行政部門	717	-17	-58	-8.1	4.1	4.8
普通会計	1,304	25	107	8.2	7.4	7.5

<年齢別職員構成>



	20歳未満	20~31歳	32~39歳	40~51歳	52~59歳	60歳以上
職員数	10	350	340	450	283	39
構成比	0.7%	23.8%	23.1%	30.6%	19.2%	2.6%

3 給与の状況

R7.4.1

ラスパイレ指数 (前年ラス)	100.2	(100.3)	
パーシェ指数	99.5	市(町村)平均	100.1
地域手当(本則)		15.0%	
地域手当		13.0%	
地域手当(国支給率)		14.0%	
人事評価の活用状況 (一般職員において未活用の項目を記載)	昇任・昇格・分限		
市町村に是正を求めている項目			

4 一部事務組合等の状況(千葉県市町村総合事務組合を除く)

R7.4.1

事項	一部事務組合等名	団体数	他の構成市町村
競馬競技	千葉県競馬組合	3	千葉県、船橋市
斎場	四市複合事務組合	4	船橋市、八千代市、鎌ヶ谷市
水道	北千葉広域水道企業団	8	千葉県、松戸市、野田市、柏市、流山市、我孫子市、八千代市

5 合併等の状況 R8.1.1

年月日	合併編入等の別	旧市町村名
昭 29 . 8 . 1	編入 (市制施行)	千葉市の一部 (習志野町)

Ⅲ 財政データ

1 財政指標 R6

	R6	R5	R4	R6県平均
財政力指数(3カ年平均)	0.89	0.89	0.91	0.69
経常収支比率	97.5	96.9	97.6	92.6
うち人件費	31.5	30.6	33.0	28.2
うち物件費	20.9	20.5	20.4	16.8
うち公債費	13.9	14.7	14.6	12.7
実質公債費比率	7.8	7.6	6.8	6.1
将来負担比率	39.8	30.5	24.2	20.1
標準財政規模 / (百万円)	37,305	36,044	35,341	27,475.3

	R6	R5	R4	R6県平均
税徴収率	97.0	96.7	96.6	97.6
うち現年分	99.3	99.3	99.1	99.2
うち滞繰分	23.0	18.7	20.0	29.9

類型	IV-3
----	------

2 決算 R6 (単位:千円)

区分	決算額	割合	対前年比
歳入総額	81,084,628	100.0%	109.8%
地方税	30,769,192	37.9%	101.1%
うち市町村民税	15,218,050	18.8%	100.4%
うち固定資産税	11,908,391	14.7%	101.9%
地方交付税	3,640,099	4.5%	112.1%
うち普通交付税	3,440,638	4.2%	112.3%
地方債	7,954,051	9.8%	171.3%
うち減収補てん債	0	0.0%	-
うち臨時財政対策債	126,451	0.2%	46.2%

(単位:千円)

区分	決算額	割合	対前年比
歳出総額	78,596,393	100.0%	112.5%
義務的経費	38,996,237	49.6%	111.5%
うち人件費	13,978,511	17.8%	107.4%
うち扶助費	19,594,702	24.9%	118.7%
うち公債費	5,423,024	6.9%	99.6%
物件費	12,760,417	16.2%	107.8%
普通建設事業費	15,569,638	19.8%	149.3%
うち補助	5,878,445	7.5%	141.0%
うち単独	9,691,193	12.3%	154.8%

