


さくらし 所在地 〒285-8501 佐倉市海隣寺町97
佐倉市 交通 京成佐倉駅下車 徒歩10分 又は
 JR佐倉駅下車 徒歩25分
 団体コード: 122122
 市町村 (徽)章  TEL (043)484-1111(代) FAX (043)486-2500(行)
 URL <https://www.city.sakura.lg.jp/index.html>

I 市町村の概要

市長名

にした さんご 2期 (任期满了日) 令和9年4月26日

西田 三十五

61歳 (生年月日) 昭和39年10月15日

年齢はR8.1.1時点

市町村民憲章	名誉市町村民制度	住居表示実施団体	市町村の花	市町村の木	市町村の鳥
○	○	○	ハナショウブ	サクラ	—
都市宣言					
交通安全都市宣言(昭38)、省エネルギー都市宣言(昭55)、緑の都市宣言(昭58)、 平和都市宣言～非核三原則を守り核兵器廃絶をめざして(平7)、人権尊重・人権擁護都市宣言(平9)、 「佐倉市教育の日」宣言(平16)、ゼロカーボンシティ宣言(令3)、オーガニックビレッジ宣言(令4)					
姉妹都市					

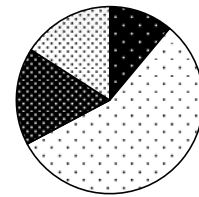
1 人口等

常住人口	R8.1.1	163,270
------	--------	---------

国勢調査人口	R2.10.1	168,743
	H27.10.1	172,739
増減数		-3,996
増減率		▲ 2.3

平均年齢	R2.10.1	50
世帯数	R2.10.1	70,279

<国勢調査人口>



- 15歳未満
- 15～64歳
- 65～74歳
- 75歳以上

※年齢不詳の者がいるため、年齢別の内訳の計は、国勢調査人口(R2.10.1)と一致しない。

2 土地利用

総面積(k㎡)	103.69	R2国調人口密度	1,627.4
---------	--------	----------	---------

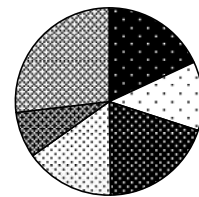
R7.10.1国土交通省国土地理院「全国都道府県市区町村別面積調」。
 但し、境界未確定市町については総務省自治行政局推計値

【内訳】 R6.1.1

	面積(千㎡)	構成比	県平均
田	18,750	18.1%	16.2%
畑	12,368	11.9%	11.5%
宅地	20,466	19.7%	16.0%
山林	16,013	15.4%	19.9%
雑種地	8,265	8.0%	8.1%

(固定資産の価格等の概要調査)

<土地利用>



- 田
- 畑
- 宅地
- 山林
- 雑種地
- その他

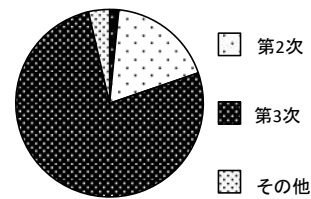
3 産業別就業人口

R2.10.1

	就業人口	構成比	県平均
第1次産業	1,195	1.6%	2.4%
第2次産業	13,698	18.8%	18.4%
第3次産業	57,823	79.5%	75.7%

(R2国勢調査)

<産業>



4 農業・工業・商業

経営耕地面積(ha)	R2.2.1	1,630
農家戸数	R2.2.1	998

(農業センサス)

製造事業所数	R6.6.1	151
従業者数	R6.6.1	8,866
製造品出荷額(億円)	R6.6.1	3,312

(経済構造実態調査(製造業事業所調査))

商業事業所数	R3.6.1	1,036
従業者数	R3.6.1	10,297
年間商品販売額(億円)	R3.6.1	2,185

(経済センサス)

5 福祉・医療・教育

	施設数	総定員
養護老人ホーム	R8.2.1	0
特別養護老人ホーム	R8.2.1	1,068
軽費老人ホーム	R8.2.1	0
ケアハウス	R8.2.1	110
有料老人ホーム	R8.2.1	1,074
児童養護施設	R7.10.1	0
保育所	R6.4.1	2,163

	施設数	定員・病床数
病院	R6.10.1	6
診療所	R6.10.1	115

(千葉県衛生統計年報)

	施設数	児童・生徒数
小学校	R6.5.1	23
中学校	R6.5.1	11

(学校基本調査)

〔児童養護施設:千葉県HP社会福祉施設等一覧表
保育所:千葉県統計年鑑、その他:千葉県オープンデータサイト〕

II 行政データ

1 議会の状況

R7.12.31

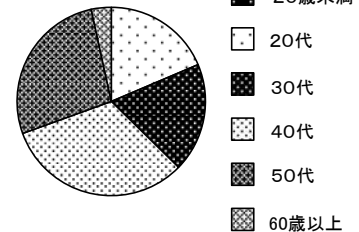
定数条例		現定数	現員数	欠員	任期満了日	直近選挙	
定数	制定改正年月日					執行年月日	投票率
28	H22.12.28	28	28	0	R9.4.29	R5.4.23	45.36

2 職員の状況

R7.4.1

	職員数	過去3年の増減	類似団体別職員数との比較(R6) ※県基準		人口1000人あたり職員数	市(町村)平均
			超過数	超過率		
総職員	1,026	5	30	3.9	6.3	8.7
一般行政部門	773	-7	15	1.7	4.7	4.8
普通会計	917	-8			5.6	7.5

<年齢別職員構成>



	20歳未満	20~31歳	32~39歳	40~51歳	52~59歳	60歳以上
職員数	0	191	192	330	278	35
構成比	0.0%	18.6%	18.7%	32.2%	27.1%	3.4%

3 給与の状況

R7.4.1

ラスパイレ指数 (前年ラス)	99.0	(98.2)
パーシェ指数	98.6	市(町村)平均 100.1
地域手当(本則)		9.2%
地域手当		9.2%
地域手当(国支給率)		9.0%
人事評価の活用状況 (一般職員において未活用の項目を記載)		
市町村に是正を求めている項目	地域手当超過	

4 一部事務組合等の状況(千葉県市町村総合事務組合を除く)

R7.4.1

事項	一部事務組合等名	団体数	他の構成市町村
ごみ処理	佐倉市、酒々井町清掃組合	2	酒々井町
し尿処理	印旛衛生施設管理組合	5	四街道市、八街市、富里市、酒々井町
斎場	佐倉市、四街道市、酒々井町葬祭組合	3	四街道市、酒々井町
利根川水防	印旛利根川水防事務組合	8	八街市及び富里市を除く印旛郡市、八千代市
消防	佐倉市八街市酒々井町消防組合	3	八街市、酒々井町
広域圏	印旛郡市広域市町村圏事務組合	9	印旛郡市

5 合併等の状況 R8.1.1

年月日	合併編入等の別	旧市町村名
昭 29 . 3 . 31	合併 (市制施行)	佐倉町、臼井町、志津村、根郷村、弥富村、和田村

Ⅲ 財政データ

1 財政指標 R6

	R6	R5	R4	R6県平均
財政力指数(3力年平均)	0.84	0.86	0.89	0.69
経常収支比率	95.6	93.7	92.6	92.6
うち人件費	25.6	25.2	25.2	28.2
うち物件費	19.5	18.6	19.0	16.8
うち公債費	9.4	9.6	9.4	12.7
実質公債費比率	2.2	1.7	1.6	6.1
将来負担比率	—	—	—	20.1
標準財政規模 / (百万円)	33,357	32,596	31,787	27,475

	R6	R5	R4	R6県平均
税徴収率	96.5	96.1	95.8	97.6
うち現年分	99.1	99.0	98.9	99.2
うち滞繰分	27.9	26.1	25.8	29.9

類型	IV-3
----	------

2 決算 R6 (単位:千円)

区分	決算額	割合	対前年比
歳入総額	62,351,398	100.0%	104.7%
地方税	24,497,244	39.3%	99.6%
うち市町村民税	12,036,952	19.3%	98.5%
うち固定資産税	9,517,427	15.3%	100.7%
地方交付税	5,056,020	8.1%	110.0%
うち普通交付税	4,681,220	7.5%	111.2%
地方債	1,910,265	3.1%	118.8%
うち減収補てん債	0	0.0%	—
うち臨時財政対策債	162,365	0.3%	46.0%

(単位:千円)

区分	決算額	割合	対前年比
歳出総額	59,551,044	100.0%	104.7%
義務的経費	30,913,156	51.9%	106.5%
うち人件費	9,854,331	16.5%	105.8%
うち扶助費	17,793,103	29.9%	107.7%
うち公債費	3,265,722	5.5%	102.0%
物件費	9,427,603	15.8%	103.3%
普通建設事業費	3,514,478	5.9%	119.7%
うち補助	1,505,348	2.5%	125.0%
うち単独	2,009,130	3.4%	116.1%

