

ふなばしし 所在地 〒273-8501 船橋市湊町2-10-25
船橋市 交通 JR船橋駅下車 徒歩15分 又は
 京成船橋駅下車 徒歩13分
 団体コード:122041
 市町村
 (徽)章  T E L (047)436-2111(代) F A X (047)436-2120(総)
 U R L <https://www.city.funabashi.lg.jp/index.html>

I 市町村の概要

市長名

まつど とおる

4期 (任期满了日) 令和11年7月18日

松戸 徹

71歳 (生年月日) 昭和29年11月9日

年齢はR8.1.1時点

市町村民憲章	名誉市町村民制度	住居表示実施団体	市町村の花	市町村の木	市町村の鳥
—	—	○	ヒマワリ カザグルマ	サザンカ	—
都市宣言					
スポーツ健康都市宣言(昭58)、平和都市宣言(昭61)、福祉と緑の都市宣言(平4)					
姉妹都市					
ハイワード市(米国:昭61)、オーデンセ市(デンマーク:平元)					
友好都市					
西安市(中国:平6)					

1 人口等

常住人口	R8.1.1	650,966
------	--------	---------

国勢調査人口	R2.10.1	642,907
	H27.10.1	622,890
増減数		20,017
増減率		3.2

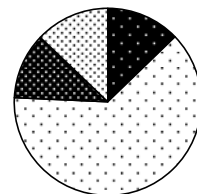
平均年齢	R2.10.1	45.4
世帯数	R2.10.1	289,916




【内訳】

	人口	構成比	県平均
15歳未満	80,576	12.5%	11.7%
15～64歳	396,514	61.7%	59.1%
65～74歳	71,619	11.1%	13.4%
75歳以上	81,154	12.6%	13.7%

※年齢不詳の者がいるため、年齢別の内訳の計は、国勢調査人口(R2.10.1)と一致しない。

<国勢調査人口>



-  15歳未満
-  15～64歳
-  65～74歳
-  75歳以上

2 土地利用

総面積(k㎡)	85.62	R2国調人口密度	7,508.8
---------	-------	----------	---------

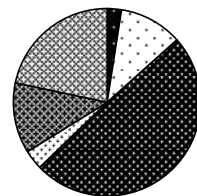
R7.10.1国土交通省国土地理院「全国都道府県市区町村別面積調」。
 但し、境界未確定市町については総務省自治行政局推計値


【内訳】 R6.1.1

	面積(千㎡)	構成比	県平均
田	2,108	2.5%	16.2%
畑	9,367	10.9%	11.5%
宅地	42,311	49.4%	16.0%
山林	2,844	3.3%	19.9%
雑種地	10,432	12.2%	8.1%

(固定資産の価格等の概要調書)

<土地利用>



-  田
-  畑
-  宅地
-  山林
-  雑種地
-  その他

5 合併等の状況 R8.1.1

年月日	合併編入等の別	旧市町村名
昭 12 . 4 . 1	合併 (市制施行)	船橋町、葛飾町、八栄村、塚田村、法典村
28 . 8 . 1	編入	二宮町
29 . 4 . 1	編入	豊富村
平 15 . 4 . 1	中核市	

Ⅲ 財政データ

1 財政指標 R6

	R6	R5	R4	R6県平均
財政力指数(3カ年平均)	0.91	0.92	0.93	0.69
経常収支比率	97.3	94.8	93.1	92.6
うち人件費	28.0	25.5	25.7	28.2
うち物件費	19.1	19.0	18.6	16.8
うち公債費	13.2	13.7	13.6	12.7
実質公債費比率	3.6	3.7	3.4	6.1
将来負担比率	—	—	—	20.1
標準財政規模 / (百万円)	131,555	127,883	124,873	27,475

	R6	R5	R4	R6県平均
税徴収率	98.3	98.3	98.2	97.6
うち現年分	99.3	99.3	99.3	99.2
うち滞繰分	33.9	36.7	39.2	29.9

類型	中核市
----	-----

2 決算 R6 (単位: 千円)

区分	決算額	割合	対前年比
歳入総額	249,488,154	100.0%	104.9%
地方税	107,706,662	43.2%	100.2%
うち市町村民税	51,701,622	20.7%	98.0%
うち固定資産税	40,545,161	16.3%	102.6%
地方交付税	10,916,370	4.4%	125.0%
うち普通交付税	10,304,898	4.1%	125.6%
地方債	12,650,700	5.1%	127.3%
うち減収補てん債	0	0.0%	—
うち臨時財政対策債	860,000	0.3%	57.3%

(単位: 千円)

区分	決算額	割合	対前年比
歳出総額	243,323,649	100.0%	104.0%
義務的経費	139,222,715	57.2%	108.0%
うち人件費	43,439,784	17.9%	114.4%
うち扶助費	76,743,754	31.5%	105.5%
うち公債費	19,039,177	7.8%	104.4%
物件費	39,044,852	16.0%	108.2%
普通建設事業費	17,471,037	7.2%	117.9%
うち補助	3,018,090	1.2%	80.0%
うち単独	14,452,947	5.9%	130.8%

