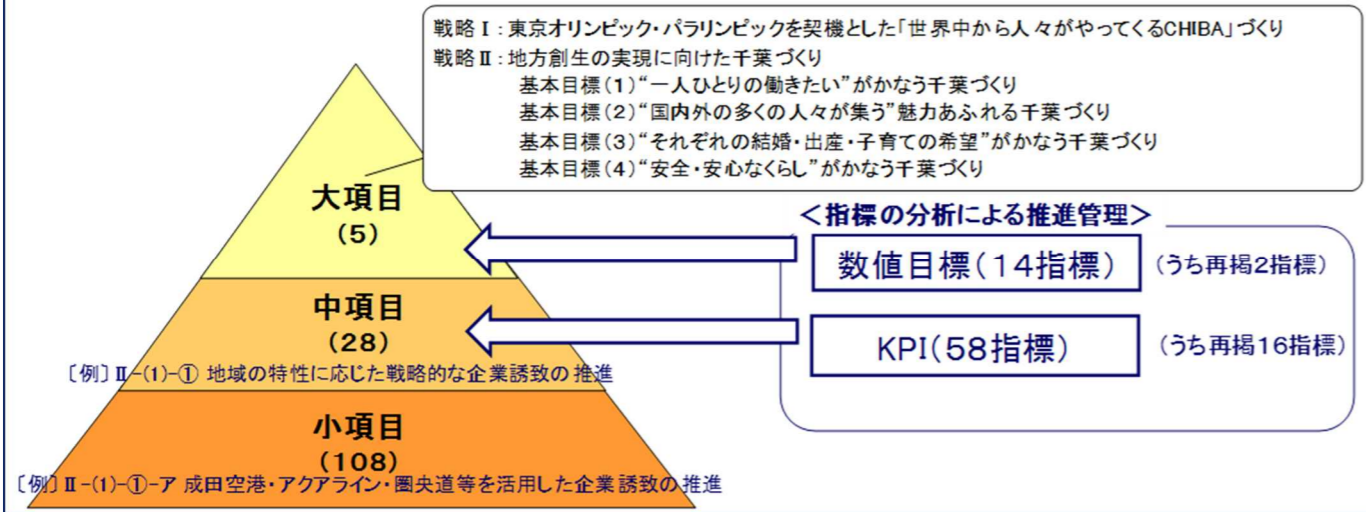


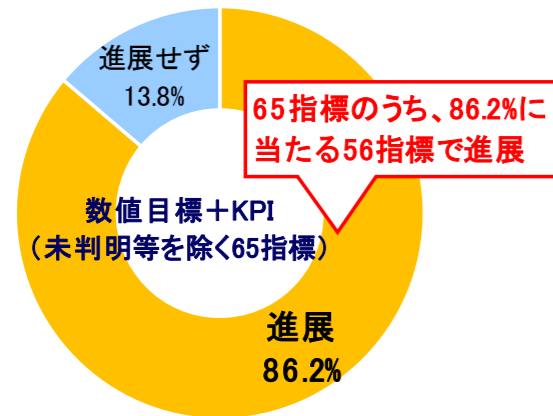
○ 総合戦略の施策体系



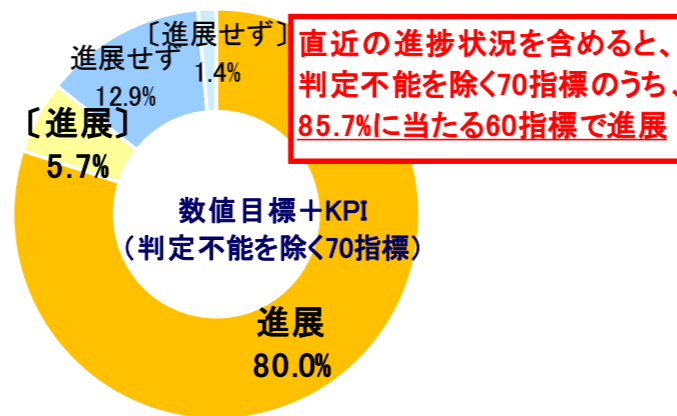
○ 平成30年度の進捗状況について

- 進捗状況は、戦略策定時（平成27年10月）の現状値を上回り、目標達成に向けて進んでいる場合は「進展」、進んでいない・後退している場合は「進展せず」と判定しています。
- 現時点で平成30年度の実績値が未判明である指標を除いた65指標のうち、86.2%にあたる56指標において、戦略策定時から目標達成に向け「進展」しています。
- また、参考として、平成30年度の実績値が現時点で判明していない指標について、平成29年度など直近の実績値で進捗状況を判定すると、判定不能（戦略策定後の調査実績がないもの）以外の5指標のうち、4指標で「進展」しています

【平成30年度の進捗状況】



【参考：直近の進捗状況】



※〔 〕書きは、平成30年度の実績値が未判明のため、参考として、平成29年度など直近の実績値により進捗状況を判定したもの

1. 総合戦略Ⅰ

～東京オリンピック・パラリンピックを契機とした「世界中から人々がやってくるCHIBA」づくり～

- 数値目標進捗状況（全3指標）

No	数値目標	単位	戦略策定時	H30年度実績値	進捗状況	目標値
1	観光入込客数	千人	165,930 (H25年)	186,830 (H30年)	進展	196,650 (R1年)
2	外国人延宿泊数	千人泊	2,667 (H26年)	4,116 (H30年)	進展	2,667超 (R1年)
3	通訳ボランティア新規養成者数	名	— (H26年度)	664	進展	500 (R1年度)

- KPI進捗状況（全19指標）

進展：17指標、進展せず：1指標、未判明：1指標

2. 総合戦略Ⅱ ～地方創生の実現に向けた千葉づくり～

- (1) “一人ひとりの働きたい”がかなう千葉づくり

- 数値目標進捗状況（全3指標）

No	数値目標	単位	戦略策定時	H30年度実績値	進捗状況	目標値
4	県内製造品出荷額等	億円	130,033 (H25年)	未判明 (H29: 121,263)	進展せず	130,033超 (R1年)
5	県内年間商品販売額	億円	107,577 (H26年速報値)	未判明 (H28: 125,632)	進展	107,577超 (R1年)
6	農業産出額	億円	4,141 (H25年)	未判明 (H29: 4,700)	進展	4,141超 (R1年)

- KPI進捗状況（全18指標）

進展：13指標、進展せず：5指標、未判明：0指標

- (2) “国内外の多くの人々が集う”魅力あふれる千葉づくり

- 数値目標進捗状況（全3指標）

No	数値目標	単位	戦略策定時	H30年度実績値	進捗状況	目標値
7	人口の社会増	人	8,364 (H26年)	16,924	進展	8,364超 (R1年)
8	観光入込客数(再掲)	千人	165,930 (H25年)	186,830 (H30年)	進展	196,650 (R1年)
9	外国人延宿泊数(再掲)	千人泊	2,667 (H26年)	4,116 (H30年)	進展	2,667超 (R1年)

- KPI進捗状況（全10指標）

進展：9指標、進展せず：1指標、未判明：0指標

- (3) “それぞれの結婚・出産・子育ての希望”がかなう千葉づくり

- 数値目標進捗状況（全1指標）

No	数値目標	単位	戦略策定時	H30年度実績値	進捗状況	目標値
10	子どもを生ま育てやすいと感じる家庭の割合	%	76.0 (H25年度)	79.2	進展	80%以上 (R1年度)

- KPI進捗状況（全6指標）

進展：3指標、進展せず：2指標、未判明：0指標、判定不能：1指標

- (4) “安全・安心な暮らし”がかなう千葉づくり

- 数値目標進捗状況（全4指標）

No	数値目標	単位	戦略策定時	H30年度実績値	進捗状況	目標値
11	自分が住み慣れた地域で安心して受診できる医療体制にあると感じている県民の割合	%	58.1 (H26年度)	65.1	進展	66%以上 (R1年度)
12	高齢者対策について満足している県民の割合	%	15.5 (H26年度)	23.1	進展	35%以上 (R1年度)
13	定期巡回・随時対応型訪問介護看護実施市町村数	市町村	15 (H26年度)	21	進展	30以上 (R1年度)
14	特別養護老人ホーム整備数	床	21,917 (H26年度)	27,108	進展	30,000以上 (R1年度)

- KPI進捗状況（全5指標）

進展：3指標、進展せず：0指標、未判明：1指標、判定不能：1指標

(参考)KPI(重要業績評価指標):58指標(うち再掲16指標)

※グレーの着色部分は、H30年度実績値が未判明の指標

No	戦略	基本目標	施策	指標名	単位	戦略策定時	H30年度実績値	H30年度進捗状況	目標値	再掲
15	I		①	観光入込客数(再掲)	千人	165,930(H25年)	186,830(H30年)	進展	196,650(R1年)	○
16	I		①	外国人延宿泊数(再掲)	千人泊	2,667(H26年)	4,116(H30年)	進展	2,667超(R1年)	○
17	I		①	開催競技やオリンピック・パラリンピックに関する普及・啓発イベントの開催件数(累計)	件	—(H27年度)	77	進展	23(R1年度)	
18	I		②	ナショナルチームのキャンプ誘致数(累計)	チーム	3(H27年度)	25	進展	20(R1年度)	
19	I		②	国際スポーツ大会支援事業を活用した実施大会数(累計)	回	—(H27年度)	3	進展	5(R1年度)	
20	I		②	スポーツコンシェルジュが支援し、事前キャンプやスポーツイベントの誘致につながった件数(累計)	件	—(H27年度)	16	進展	20(R1年度)	
21	I		②	国際会議開催件数	件	58(H25年度)	未判明(H29:103)	[進展]	100(R1年度)	
22	I		③	成田空港の航空旅客数	万人	3,531(H26年度)	4,318	進展	3,800以上(R1年度)	
23	I		③	高規格幹線道路の整備率	%	85(H26年度)	93	進展	85%超(R1年度)	
24	I		③	県都1時間構想	%	71(H26年度)	76	進展	76%以上(R1年度)	
25	I		④	通訳ボランティア新規養成者数(再掲)	名	—(H26年度)	664	進展	500(R1年度)	○
26	I		④	ちばバリアフリーマップ掲載施設数	箇所	1,687(H26年度)	1,793	進展	1,930(R1年度)	
27	I		⑤	観光入込客数(再掲)	千人	165,930(H25年)	186,830(H30年)	進展	196,650(R1年)	○
28	I		⑥	外国人延宿泊数(再掲)	千人泊	2,667(H26年)	4,116(H30年)	進展	2,667超(R1年)	○
29	I		⑥	通訳ボランティア新規養成者数(再掲)	名	—(H26年度)	664	進展	500(R1年度)	○
30	I		⑦	通訳ボランティア新規養成者数(再掲)	名	—(H26年度)	664	進展	500(R1年度)	○
31	I		⑧	海外向けプレスリリース事業による記事掲載件数	件	1,578(H26年度)	1,041	進展せず	1,578超(R1年度)	
32	I		⑧	チーバくん大使による情報発信件数	件	534(H26年度)	1,069	進展	534超(R1年度)	
33	I		⑧	テレビ等メディアで取り上げられた件数	件	5,233(H26年度)	12,605	進展	5,233超(R1年度)	
34	II	(1)	①	県内企業立地件数(累計)	件	43(H22~26年平均)	246(H30年)	進展	215(R1年)	
35	II	(1)	①	「茂原にいほる」「袖ヶ浦椎の森」工業団地の分譲宅地の分譲済面積	ha	—(H27年度)	49.1	進展	35(R1年度)	
36	II	(1)	②	六次産業化・地産地消法に基づく認定件数(累計)	件	34(H26年度)	47	進展	120(R1年度)	
37	II	(1)	②	県産農林水産物の輸出額	億円	117(H26年)	173(H30年)	進展	170以上(R1年)	
38	II	(1)	②	新規就農者数	人	352(H22~26年平均)	341	進展せず	450(R1年度)	
39	II	(1)	②	海面漁業漁獲量	万t	13.4(H25年)	13.3(H30年)	進展せず	19(R1年)	
40	II	(1)	②	有害鳥獣による農作物被害金額	百万円	345(H25年度)	417	進展せず	280以下(R1年度)	
41	II	(1)	③	ちば新事業創出ネットワークの参加団体数(累計)	社・団体	666(H26年度)	688	進展	690(R1年度)	
42	II	(1)	③	医療機器等の共同開発件数(累計)	件	3(H26年度)	46	進展	40(R1年度)	
43	II	(1)	④	京葉臨海地域における従業者数	人	55,393(H25年)	57,547(H30年)	進展	55,393超(R1年)	

No	戦略	基本目標	施策	指標名	単位	戦略策定時	H30年度実績値	H30年度進捗状況	目標値	再掲
44	II	(1)	⑤	千葉県中小企業振興資金融資実績	百万円	262,483(H26年度)	228,730	進展せず	288,731(R1年度)	
45	II	(1)	⑤	事業引継支援センターの相談件数(累計)	件	—(H26年度)	876	進展	100(R1年度)	
46	II	(1)	⑤	ジョブカフェちば、千葉県ジョブサポートセンターを通じた就職決定者数	人	5,128(H26年度)	2,966	進展せず	5,128超(R1年度)	
47	II	(1)	⑥	商店街の若手リーダーを養成する「商い未来塾」の修了者数(累計)	人	286(H26年度)	343	進展	366(R1年度)	
48	II	(1)	⑥	中小企業地域資源活用プログラムの県内計画認定件数(累計)	件	21(H26年度)	27	進展	26(R1年度)	
49	II	(1)	⑥	産業競争力強化法に基づく創業支援事業計画策定市町村数(累計)	市町村	14(H26年度)	41	進展	54(R1年度)	
50	II	(1)	⑦	高規格幹線道路の整備率(再掲)	%	85(H26年度)	93	進展	85%超(R1年度)	○
51	II	(1)	⑦	県都1時間構想(再掲)	%	71(H26年度)	76	進展	76%以上(R1年度)	○
52	II	(2)	①	通訳ボランティア新規養成者数(再掲)	人	—(H26年度)	664	進展	500(R1年度)	○
53	II	(2)	①	ちばバリアフリーマップ掲載施設数(再掲)	箇所	1,687(H26年度)	1,793	進展	1,930(R1年度)	○
54	II	(2)	②	人口の社会増(再掲)	人	8,364(H26年)	16,924	進展	8,364超(R1年)	○
55	II	(2)	②	地域しごと支援事業の利用者数(累計)	人	—(H27年度)	2,246	進展	1,000(R1年度)	
56	II	(2)	③	観光入込客数(再掲)	千人	165,930(H25年)	186,830(H30年)	進展	196,650(R1年)	○
57	II	(2)	③	宿泊客数	千人泊	15,420(H25年)	19,230(H30年)	進展	18,630(R1年)	
58	II	(2)	④	千葉に住みたいと考える大学生の割合	%	40.6(H27年度)	45.4	進展	40.6%超(R1年度)	
59	II	(2)	⑤	テレビ等メディアで取り上げられた件数(再掲)	件	5,233(H26年度)	12,605	進展	5,233超(R1年度)	○
60	II	(2)	⑤	海外向けプレスリリース事業による記事掲載数(再掲)	件	1,578(H26年度)	1,041	進展せず	1,578超(R1年度)	○
61	II	(2)	⑤	チーバくん大使による情報発信件数(再掲)	件	534(H26年度)	1,069	進展	534超(R1年度)	○
62	II	(3)	①	ジョブカフェちばを通じた就職決定者数	人	4,771(H26年度)	2,489	進展せず	4,771超(R1年度)	
63	II	(3)	②	新生児死亡率・小児死亡率(人口千人当たり)	人	新生児1.0小児0.23(H25年度)	新生児1.1小児0.21	進展せず	新生児1.0未満小児0.23未満(R1年度)	
64	II	(3)	②	保育所等待機児童数	人	1,646(H27.4.1)	1,020	進展	0(H31.4.1)	
65	II	(3)	③	社員いきいき!元気の会社宣言企業登録数	社	570(H26年度)	822	進展	800(R1年度)	
66	II	(3)	③	職場において育児休業がとりやすいと感じる人の割合	%	男性18.8女性45.5(H26年度)	(次回調査はR1年度実施)	[判定不能]	18.8%超45.5%超(R1年度)	
67	II	(3)	④	学校評価における保護者アンケートにおいて、「学習指導」に関する項目について「満足」「おおむね満足」と回答した保護者の割合	%	80.6(H26年度)	80.9	進展	80.6%超(R1年度)	
68	II	(4)	①	健康寿命の延伸	歳	男性71.62女性73.53(H22年度)	未判明(H28:男性72.37女性75.17)	[進展]	71.62超73.53超(R1年度)	
69	II	(4)	②	ボランティア活動に参加したことのある人の割合	%	18.3(H26年度)	28.2	進展	29.5%(R1年度)	
70	II	(4)	③	既存住宅の流通シェア	%	18(H25年度)	(次回調査はR2年度実施)	[判定不能]	18%超(R1年度)	
71	II	(4)	④	自主防犯団体の数	団体	2,447(H26年)	2,743	進展	2,447超(R1年)	
72	II	(4)	④	自主防災組織のカバー率	%	58.8(H26年度)	67.4	進展	80%(R1年度)	